


ALCALDIA MAYOR  
DE BOGOTÁ D.C.


BOGDATA - SAP\_Logon

SECRETARIA DE HACIENDA - DIRECCION DISTRICTAL DE PRESUPUESTO  
REPORTE EJECUCION PRESUPUESTO DE RENTAS E INGRESOS -ZPSM\_0084MES: SEPTIEMBRE  
VIGENCIA FISCAL: 2022

Código	Descripción	Aprop. Inicial	Modificaciones Mes	Modificac. Acumulado	Apropiación Vigente	Recaudo Mes	Recaudo Acumulado	Saldo por Recaudar	% Recaud.
<b>O1</b>	<b>Ingresos</b>	<b>72.617.818.000,00</b>	<b>0,00</b>	<b>-1.452.253.145,00</b>	<b>71.165.564.855,00</b>	<b>38.852.470.254,00</b>	<b>71.324.182.574,00</b>	<b>-158.617.719,00</b>	<b>100,22%</b>
<b>O10</b>	<b>Disponibilidad Inicial</b>	<b>19.804.697.000,00</b>	<b>0,00</b>	<b>-3.258.915.398,00</b>	<b>16.545.781.602,00</b>	<b>0,00</b>	<b>16.545.781.602,00</b>	<b>0,00</b>	<b>100,00%</b>
O1002	Bancos	19.804.697.000,00	0,00	-3.258.915.398,00	16.545.781.602,00	0,00	16.545.781.602,00	0,00	100,00%
<b>O11</b>	<b>Ingresos Corrientes</b>	<b>38.844.934.000,00</b>	<b>0,00</b>	<b>0,00</b>	<b>38.844.934.000,00</b>	<b>38.848.567.000,00</b>	<b>38.898.675.948,00</b>	<b>-53.741.948,00</b>	<b>100,14%</b>
<b>O1102</b>	<b>Ingresos no tributarios</b>	<b>38.844.934.000,00</b>	<b>0,00</b>	<b>0,00</b>	<b>38.844.934.000,00</b>	<b>38.848.567.000,00</b>	<b>38.898.675.948,00</b>	<b>-53.741.948,00</b>	<b>100,14%</b>
<b>O110203</b>	<b>Multas, sanciones e intereses de mora</b>	<b>0,00</b>	<b>0,00</b>	<b>0,00</b>	<b>0,00</b>	<b>3.708.000,00</b>	<b>53.804.948,00</b>	<b>-53.804.948,00</b>	<b>0,00%</b>
O110203001	Multas y sanciones	0,00	0,00	0,00	0,00	3.708.000,00	53.804.948,00	-53.804.948,00	0,00%
O11020300120	Multas código nacional de Seguridad y Convivencia Ciudadana	0,00	0,00	0,00	0,00	3.708.000,00	53.804.948,00	-53.804.948,00	0,00%
O1102030012099	Urbanísticas	0,00	0,00	0,00	0,00	3.708.000,00	53.804.948,00	-53.804.948,00	0,00%
<b>O110205</b>	<b>Venta de bienes y servicios</b>	<b>75.000,00</b>	<b>0,00</b>	<b>0,00</b>	<b>75.000,00</b>	<b>0,00</b>	<b>12.000,00</b>	<b>63.000,00</b>	<b>16,00%</b>
O110205001	Ventas de establecimientos de mercado	75.000,00	0,00	0,00	75.000,00	0,00	12.000,00	63.000,00	16,00%
O11020500109	Servicios para la comunidad, sociales y personales	75.000,00	0,00	0,00	75.000,00	0,00	12.000,00	63.000,00	16,00%
O1102050010901	Servicios de la administración pública y otros servicios prestados a la comunidad en general	75.000,00	0,00	0,00	75.000,00	0,00	12.000,00	63.000,00	16,00%
O110205001090101	Servicios administrativos del gobierno	75.000,00	0,00	0,00	75.000,00	0,00	12.000,00	63.000,00	16,00%
O11020500109010112	Servicios ejecutivos de la administración pública	75.000,00	0,00	0,00	75.000,00	0,00	12.000,00	63.000,00	16,00%
<b>O110206</b>	<b>Transferencias corrientes</b>	<b>38.844.859.000,00</b>	<b>0,00</b>	<b>0,00</b>	<b>38.844.859.000,00</b>	<b>38.844.859.000,00</b>	<b>38.844.859.000,00</b>	<b>0,00</b>	<b>100,00%</b>
O110206006	Transferencias de otras entidades del gobierno general	38.844.859.000,00	0,00	0,00	38.844.859.000,00	38.844.859.000,00	38.844.859.000,00	0,00	100,00%
O11020600606	Otras unidades de gobierno	38.844.859.000,00	0,00	0,00	38.844.859.000,00	38.844.859.000,00	38.844.859.000,00	0,00	100,00%
<b>O12</b>	<b>Recursos de capital</b>	<b>13.968.187.000,00</b>	<b>0,00</b>	<b>1.806.662.253,00</b>	<b>15.774.849.253,00</b>	<b>3.903.254,00</b>	<b>15.879.725.024,00</b>	<b>-104.875.771,00</b>	<b>100,66%</b>
<b>O1202</b>	<b>Excedentes financieros</b>	<b>0,00</b>	<b>0,00</b>	<b>1.806.662.253,00</b>	<b>1.806.662.253,00</b>	<b>0,00</b>	<b>1.806.662.253,00</b>	<b>0,00</b>	<b>100,00%</b>
<b>O120203</b>	<b>Fondos de Desarrollo Local</b>	<b>0,00</b>	<b>0,00</b>	<b>1.806.662.253,00</b>	<b>1.806.662.253,00</b>	<b>0,00</b>	<b>1.806.662.253,00</b>	<b>0,00</b>	<b>100,00%</b>
<b>O1205</b>	<b>Rendimientos financieros</b>	<b>6.000.000,00</b>	<b>0,00</b>	<b>0,00</b>	<b>6.000.000,00</b>	<b>3.903.254,00</b>	<b>5.105.812,00</b>	<b>894.188,00</b>	<b>85,10%</b>
<b>O120502</b>	<b>Depósitos</b>	<b>6.000.000,00</b>	<b>0,00</b>	<b>0,00</b>	<b>6.000.000,00</b>	<b>3.903.254,00</b>	<b>5.105.812,00</b>	<b>894.188,00</b>	<b>85,10%</b>
O12050205	Recursos propios de libre destinación	6.000.000,00	0,00	0,00	6.000.000,00	3.903.254,00	5.105.812,00	894.188,00	85,10%
<b>O1210</b>	<b>Recursos del balance</b>	<b>13.862.187.000,00</b>	<b>0,00</b>	<b>0,00</b>	<b>13.862.187.000,00</b>	<b>0,00</b>	<b>13.862.187.000,00</b>	<b>0,00</b>	<b>100,00%</b>
<b>O121002</b>	<b>Superávit fiscal</b>	<b>13.862.187.000,00</b>	<b>0,00</b>	<b>0,00</b>	<b>13.862.187.000,00</b>	<b>0,00</b>	<b>13.862.187.000,00</b>	<b>0,00</b>	<b>100,00%</b>
O12100204	No incorporado de vigencias anteriores	13.862.187.000,00	0,00	0,00	13.862.187.000,00	0,00	13.862.187.000,00	0,00	100,00%
O1210020403	Ingresos de libre destinación	13.862.187.000,00	0,00	0,00	13.862.187.000,00	0,00	13.862.187.000,00	0,00	100,00%
<b>O1213</b>	<b>Reintegros y otros recursos no apropiados</b>	<b>100.000.000,00</b>	<b>0,00</b>	<b>0,00</b>	<b>100.000.000,00</b>	<b>0,00</b>	<b>205.769.959,00</b>	<b>-105.769.959,00</b>	<b>205,77%</b>
O121301	Reintegros	100.000.000,00	0,00	0,00	100.000.000,00	0,00	205.769.959,00	-105.769.959,00	205,77%



JUAN PABLO BELTRÁN VARGAS  
ALCALDE LOCAL  
C.C. No. 1022389174



DIANA CAROLINA TORRES MORENO  
RESPONSABLE DE PRESUPUESTO  
C.C. No. 52960233















Código	Descripción	Apropiación Inicial	Modificaciones Mes	Modific. Acumulado	Apropiación Vigente	Suspensión	Aprop. Disponible	Compromisos Mes	Compromisos Acumulad.	Eje Ptal %	Giro Mes Presupuestal	Giros Acumulados Ppto	% Ej. Giro
O23061605	Construir Bogotá Región con gobierno abierto, transparente y ciudadanía consciente	2.317.384.000,00	0,00	-688.140.886,00	1.629.243.114,00	0,00	1.629.243.114,00	-7.223.139,00	1.622.019.975,00	99,56%	14.078.682,00	1.007.425.877,00	61,83%
O2306160555	Fortalecimiento de Cultura Ciudadana y su institucionalidad	1.543.760.000,00	0,00	-118.178.966,00	1.425.581.034,00	0,00	1.425.581.034,00	-7.223.139,00	1.418.357.895,00	99,49%	0,00	857.529.243,00	60,15%
O23061605550000001906	Fortalecimiento de la participación ciudadana en Puente Aranda	1.543.760.000,00	0,00	-118.178.966,00	1.425.581.034,00	0,00	1.425.581.034,00	-7.223.139,00	1.418.357.895,00	99,49%	0,00	857.529.243,00	60,15%
O2306160557	Gestión Pública Local	773.624.000,00	0,00	-569.961.920,00	203.662.080,00	0,00	203.662.080,00	0,00	203.662.080,00	100,00%	14.078.682,00	149.896.634,00	73,60%
O23061605570000001907	Fortalecimiento al desarrollo local de Puente Aranda	741.120.000,00	0,00	-542.256.854,00	198.863.146,00	0,00	198.863.146,00	0,00	198.863.146,00	100,00%	14.078.682,00	146.889.967,00	73,86%
O23061605570000001908	Inspección vigilancia y control	32.504.000,00	0,00	-27.705.066,00	4.798.934,00	0,00	4.798.934,00	0,00	4.798.934,00	100,00%	0,00	3.006.667,00	62,65%
O230690	Obligaciones por pagar vigencias anteriores	7.834.070.000,00	0,00	-898.006.234,00	6.936.063.766,00	0,00	6.936.063.766,00	-14.066.260,00	6.904.678.338,00	99,55%	0,00	2.986.711.993,00	43,06%
O4	Disponibilidad final	0,00	0,00	0,00	0,00	0,00	0,00	0,00	0,00	0,00%	0,00	0,00	0,00%

  
 JUAN PABLO BELTRÁN VARGAS  
 ALCALDE LOCAL  
 C.C. No. 1022389174

  
 DIANA CAROLINA TORRES MORENO  
 RESPONSABLE DE PRESUPUESTO  
 C.C. No. 52960233