
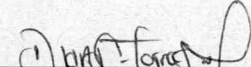


| Código                | Descripción  | Apropiación Inicial      | Modificaciones Mes     | Modific. Acumulado       | Apropiación Vigente      | Suspensión  | Aprop. Disponible        | Compromisos Mes | Compromisos Acumulad.    | Eje Ptal %     | Giro Mes Presupuestal   | Giros Acumulados Ppto    | % Ej. Giro     |
|-----------------------|--|--------------------------|------------------------|--------------------------|--------------------------|-------------|--------------------------|-----------------|--------------------------|----------------|-------------------------|--------------------------|----------------|
| 13306                 | <b>OBLIGACIONES POR PAGAR</b>  | <b>33.999.602.000,00</b> | <b>-369.139.255,00</b> | <b>-7.067.365.040,00</b> | <b>26.932.236.960,00</b> | <b>0,00</b> | <b>26.932.236.960,00</b> | <b>0,00</b>     | <b>26.932.169.691,00</b> | <b>100,00%</b> | <b>1.893.372.720,00</b> | <b>18.668.022.794,00</b> | <b>69,31%</b>  |
| 1330615               | <b>Bogotá Mejor para todos</b>   | <b>19.431.288.000,00</b> | <b>-74.886.333,00</b>  | <b>-3.451.239.057,00</b> | <b>15.980.048.943,00</b> | <b>0,00</b> | <b>15.980.048.943,00</b> | <b>0,00</b>     | <b>15.979.981.674,00</b> | <b>100,00%</b> | <b>1.602.640.820,00</b> | <b>11.003.086.933,00</b> | <b>68,86%</b>  |
| 133061501             | <b>Pilar Igualdad de calidad de vida</b>   | <b>2.545.900.000,00</b>  | <b>0,00</b>            | <b>-550.988.694,00</b>   | <b>1.994.911.306,00</b>  | <b>0,00</b> | <b>1.994.911.306,00</b>  | <b>0,00</b>     | <b>1.994.911.306,00</b>  | <b>100,00%</b> | <b>342.731.117,00</b>   | <b>1.384.582.127,00</b>  | <b>69,41%</b>  |
| 13306150103           | <b>Igualdad y autonomía para una Bogotá incluyente</b>   | <b>775.900.000,00</b>    | <b>0,00</b>            | <b>-245.395.393,00</b>   | <b>530.504.607,00</b>    | <b>0,00</b> | <b>530.504.607,00</b>    | <b>0,00</b>     | <b>530.504.607,00</b>    | <b>100,00%</b> | <b>0,00</b>             | <b>359.310.001,00</b>    | <b>67,73%</b>  |
| 133061501030000001286 | 1286 - Vejez feliz: Apoyo económico para personas mayores en la localidad puente Aranda            | 500.000.000,00           | 0,00                   | -235.995.363,00          | 264.004.637,00           | 0,00        | 264.004.637,00           | 0,00            | 264.004.637,00           | 100,00%        | 0,00                    | 257.024.000,00           | 97,36%         |
| 133061501030000001308 | 1308 - Fomento a la autonomía y la calidad a las personas con discapacidad y sus cuidadores        | 275.900.000,00           | 0,00                   | -9.400.030,00            | 266.499.970,00           | 0,00        | 266.499.970,00           | 0,00            | 266.499.970,00           | 100,00%        | 0,00                    | 102.286.001,00           | 38,38%         |
| 13306150111           | <b>Mejores oportunidades para el desarrollo a través de la cultura, la recreación y el deporte</b> | <b>1.770.000.000,00</b>  | <b>0,00</b>            | <b>-305.593.301,00</b>   | <b>1.464.406.699,00</b>  | <b>0,00</b> | <b>1.464.406.699,00</b>  | <b>0,00</b>     | <b>1.464.406.699,00</b>  | <b>100,00%</b> | <b>342.731.117,00</b>   | <b>1.025.272.126,00</b>  | <b>70,01%</b>  |
| 133061501110000001309 | 1309 - Puente Aranda cultural y deportiva para todos   | 1.770.000.000,00         | 0,00                   | -305.593.301,00          | 1.464.406.699,00         | 0,00        | 1.464.406.699,00         | 0,00            | 1.464.406.699,00         | 100,00%        | 342.731.117,00          | 1.025.272.126,00         | 70,01%         |
| 133061502             | <b>Pilar Democracia urbana</b>   | <b>7.911.124.000,00</b>  | <b>-62.629.543,00</b>  | <b>-76.874.176,00</b>    | <b>7.834.249.824,00</b>  | <b>0,00</b> | <b>7.834.249.824,00</b>  | <b>0,00</b>     | <b>7.834.249.491,00</b>  | <b>100,00%</b> | <b>285.151.154,00</b>   | <b>4.672.406.736,00</b>  | <b>59,64%</b>  |
| 13306150217           | <b>Espacio público, derecho de todos</b>   | <b>2.319.424.000,00</b>  | <b>-62.629.543,00</b>  | <b>-73.179.035,00</b>    | <b>2.246.244.965,00</b>  | <b>0,00</b> | <b>2.246.244.965,00</b>  | <b>0,00</b>     | <b>2.246.244.965,00</b>  | <b>100,00%</b> | <b>285.151.154,00</b>   | <b>2.020.618.816,00</b>  | <b>89,96%</b>  |
| 133061502170000001291 | 1291 - Construcción y adecuación de parques de la localidad Puente Aranda                          | 2.319.424.000,00         | -62.629.543,00         | -73.179.035,00           | 2.246.244.965,00         | 0,00        | 2.246.244.965,00         | 0,00            | 2.246.244.965,00         | 100,00%        | 285.151.154,00          | 2.020.618.816,00         | 89,96%         |
| 13306150218           | <b>Mejor movilidad para todos</b>  | <b>5.591.700.000,00</b>  | <b>0,00</b>            | <b>-3.695.141,00</b>     | <b>5.588.004.859,00</b>  | <b>0,00</b> | <b>5.588.004.859,00</b>  | <b>0,00</b>     | <b>5.588.004.526,00</b>  | <b>100,00%</b> | <b>0,00</b>             | <b>2.651.787.920,00</b>  | <b>47,46%</b>  |
| 133061502180000001290 | 1290 - Democracia urbana mas vías para todos   | 5.591.700.000,00         | 0,00                   | -3.695.141,00            | 5.588.004.859,00         | 0,00        | 5.588.004.859,00         | 0,00            | 5.588.004.526,00         | 100,00%        | 0,00                    | 2.651.787.920,00         | 47,46%         |
| 133061503             | <b>Pilar Construcción de comunidad y cultura ciudadana</b>   | <b>1.884.146.000,00</b>  | <b>0,00</b>            | <b>-56.539.496,00</b>    | <b>1.827.606.504,00</b>  | <b>0,00</b> | <b>1.827.606.504,00</b>  | <b>0,00</b>     | <b>1.827.539.568,00</b>  | <b>100,00%</b> | <b>0,00</b>             | <b>1.213.078.670,00</b>  | <b>66,38%</b>  |
| 13306150319           | <b>Seguridad y convivencia para todos</b>  | <b>1.884.146.000,00</b>  | <b>0,00</b>            | <b>-56.539.496,00</b>    | <b>1.827.606.504,00</b>  | <b>0,00</b> | <b>1.827.606.504,00</b>  | <b>0,00</b>     | <b>1.827.539.568,00</b>  | <b>100,00%</b> | <b>0,00</b>             | <b>1.213.078.670,00</b>  | <b>66,38%</b>  |
| 133061503190000001310 | 1310 - Puente Aranda una localidad segura  | 1.884.146.000,00         | 0,00                   | -56.539.496,00           | 1.827.606.504,00         | 0,00        | 1.827.606.504,00         | 0,00            | 1.827.539.568,00         | 100,00%        | 0,00                    | 1.213.078.670,00         | 66,38%         |
| 133061506             | <b>Eje transversal Sostenibilidad ambiental basada en la eficiencia energética</b>                 | <b>92.004.000,00</b>     | <b>0,00</b>            | <b>18.609.393,00</b>     | <b>73.394.607,00</b>     | <b>0,00</b> | <b>73.394.607,00</b>     | <b>0,00</b>     | <b>73.394.607,00</b>     | <b>100,00%</b> | <b>0,00</b>             | <b>73.394.607,00</b>     | <b>100,00%</b> |
| 13306150638           | <b>Recuperación y manejo de la Estructura Ecológica Principal</b>                                  | <b>92.004.000,00</b>     | <b>0,00</b>            | <b>-18.609.393,00</b>    | <b>73.394.607,00</b>     | <b>0,00</b> | <b>73.394.607,00</b>     | <b>0,00</b>     | <b>73.394.607,00</b>     | <b>100,00%</b> | <b>0,00</b>             | <b>73.394.607,00</b>     | <b>100,00%</b> |
| 133061506380000001311 | 1311 - Puente Aranda ambiental para todos  | 92.004.000,00            | 0,00                   | -18.609.393,00           | 73.394.607,00            | 0,00        | 73.394.607,00            | 0,00            | 73.394.607,00            | 100,00%        | 0,00                    | 73.394.607,00            | 100,00%        |
| 133061507             | <b>Eje transversal Gobierno legítimo, fortalecimiento local y eficiencia</b>                       | <b>6.998.114.000,00</b>  | <b>-12.256.790,00</b>  | <b>-2.748.227.298,00</b> | <b>4.249.886.702,00</b>  | <b>0,00</b> | <b>4.249.886.702,00</b>  | <b>0,00</b>     | <b>4.249.886.702,00</b>  | <b>100,00%</b> | <b>974.758.549,00</b>   | <b>3.659.624.793,00</b>  | <b>86,11%</b>  |
| 13306150745           | <b>Gobernanza e influencia local, regional e internacional</b>                                     | <b>6.998.114.000,00</b>  | <b>-12.256.790,00</b>  | <b>-2.748.227.298,00</b> | <b>4.249.886.702,00</b>  | <b>0,00</b> | <b>4.249.886.702,00</b>  | <b>0,00</b>     | <b>4.249.886.702,00</b>  | <b>100,00%</b> | <b>974.758.549,00</b>   | <b>3.659.624.793,00</b>  | <b>86,11%</b>  |
| 133061507450000001289 | 1289 - Promoción y apoyo a la participación ciudad   | 6.018.114.000,00         | 0,00                   | -2.556.260.661,00        | 3.461.853.339,00         | 0,00        | 3.461.853.339,00         | 0,00            | 3.461.853.339,00         | 100,00%        | 969.591.883,00          | 2.936.275.649,00         | 84,82%         |
| 133061507450000001312 | 1312 - Fortalecimiento al desarrollo local   | 980.000.000,00           | -12.256.790,00         | -191.966.637,00          | 788.033.363,00           | 0,00        | 788.033.363,00           | 0,00            | 788.033.363,00           | 100,00%        | 5.166.666,00            | 723.349.144,00           | 91,79%         |
| 1330690               | <b>Obligaciones por pagar vigencias anteriores</b>   | <b>14.568.314.000,00</b> | <b>294.252.922,00</b>  | <b>3.616.125.983,00</b>  | <b>10.952.188.017,00</b> | <b>0,00</b> | <b>10.952.188.017,00</b> | <b>0,00</b>     | <b>10.952.188.017,00</b> | <b>100,00%</b> | <b>290.731.900,00</b>   | <b>7.664.935.861,00</b>  | <b>69,99%</b>  |
| 14                    | <b>DISPONIBILIDAD FINAL</b>  | <b>0,00</b>              | <b>0,00</b>            | <b>0,00</b>              | <b>0,00</b>              | <b>0,00</b> | <b>0,00</b>              | <b>0,00</b>     | <b>0,00</b>              | <b>0,00%</b>   | <b>0,00</b>             | <b>0,00</b>              | <b>0,00%</b>   |



JUAN PABLO BELTRÁN VARGAS  
ALCALDE LOCAL  
C.C. No. 1022389174



DIANA CAROLINA TORRES MORENO  
RESPONSABLE DE PRESUPUESTO  
C.C. No. 52960233

| Código                | Descripción  | Apropiación Inicial | Modificaciones Mes | Modific. Acumulado | Apropiación Vigente | Suspensión | Aprop. Disponible | Compromisos Mes | Compromisos Acumulad. | Eje Ptal % | Giro Mes Presupuestal | Giros Acumulados Ppto | % Ej. Giro |
|-----------------------|--|---------------------|--------------------|--------------------|---------------------|------------|-------------------|-----------------|-----------------------|------------|-----------------------|-----------------------|------------|
| 13301160121           | Creación y vida cotidiana: Apropiación ciudadana del arte, la cultura y el patrimonio, para la democracia cultural | 845.347.000,00      | 0,00               | 0,00               | 845.347.000,00      | 0,00       | 845.347.000,00    | 0,00            | 627.453.382,00        | 74,22%     | 374.789.000,00        | 377.746.066,00        | 44,69%     |
| 133011601210000001890 | Arte cultura y patrimonio un nuevo pacto social  | 845.347.000,00      | 0,00               | 0,00               | 845.347.000,00      | 0,00       | 845.347.000,00    | 0,00            | 627.453.382,00        | 74,22%     | 374.789.000,00        | 377.746.066,00        | 44,69%     |
| 13301160124           | Bogotá región emprendedora e innovadora  | 550.638.000,00      | 0,00               | 0,00               | 550.638.000,00      | 0,00       | 550.638.000,00    | 0,00            | 319.913.000,00        | 58,10%     | 0,00                  | 161.749.120,00        | 29,37%     |
| 133011601240000001630 | Inversiones ambientales sostenibles  | 319.913.000,00      | 0,00               | 0,00               | 319.913.000,00      | 0,00       | 319.913.000,00    | 0,00            | 319.913.000,00        | 100,00%    | 0,00                  | 161.749.120,00        | 50,56%     |
| 133011601240000001891 | Industria cultural para Puente Aranda  | 230.725.000,00      | 0,00               | 0,00               | 230.725.000,00      | 0,00       | 230.725.000,00    | 0,00            | 0,00                  | 0,00%      | 0,00                  | 0,00                  | 0,00%      |
| 133011602             | Cambiar nuestros hábitos de vida para reverdecir a Bogotá y adaptarnos y mitigar la crisis climática               | 1.292.256.000,00    | 0,00               | 0,00               | 1.292.256.000,00    | 0,00       | 1.292.256.000,00  | 233.338.069,00  | 444.147.402,00        | 34,37%     | 40.144.000,00         | 118.896.262,00        | 9,20%      |
| 13301160227           | Cambio cultural para la gestión de la crisis climática   | 222.970.000,00      | 0,00               | 0,00               | 222.970.000,00      | 0,00       | 222.970.000,00    | 10.192.000,00   | 44.028.000,00         | 19,75%     | 8.736.000,00          | 23.587.200,00         | 10,58%     |
| 133011602270000002001 | Educación ambiental y eco urbanismo en Puente Aranda   | 222.970.000,00      | 0,00               | 0,00               | 222.970.000,00      | 0,00       | 222.970.000,00    | 10.192.000,00   | 44.028.000,00         | 19,75%     | 8.736.000,00          | 23.587.200,00         | 10,58%     |
| 13301160230           | Eficiencia en la atención de emergencias   | 203.581.000,00      | 0,00               | 0,00               | 203.581.000,00      | 0,00       | 203.581.000,00    | 0,00            | 89.440.000,00         | 43,93%     | 22.360.000,00         | 32.305.863,00         | 15,87%     |
| 133011602300000002002 | Puente Aranda alerta ante las emergencias  | 203.581.000,00      | 0,00               | 0,00               | 203.581.000,00      | 0,00       | 203.581.000,00    | 0,00            | 89.440.000,00         | 43,93%     | 22.360.000,00         | 32.305.863,00         | 15,87%     |
| 13301160233           | Más árboles y más y mejor espacio público  | 339.302.000,00      | 0,00               | 0,00               | 339.302.000,00      | 0,00       | 339.302.000,00    | 11.250.000,00   | 55.242.000,00         | 16,28%     | 4.888.000,00          | 32.912.533,00         | 9,70%      |
| 133011602330000002003 | Arbolado para Puente Aranda  | 339.302.000,00      | 0,00               | 0,00               | 339.302.000,00      | 0,00       | 339.302.000,00    | 11.250.000,00   | 55.242.000,00         | 16,28%     | 4.888.000,00          | 32.912.533,00         | 9,70%      |
| 13301160234           | Bogotá protectora de los animales  | 290.830.000,00      | 0,00               | 0,00               | 290.830.000,00      | 0,00       | 290.830.000,00    | 211.896.069,00  | 255.437.402,00        | 87,83%     | 4.160.000,00          | 30.090.666,00         | 10,35%     |
| 133011602340000002004 | Puente Aranda protege y cuida a los animales   | 290.830.000,00      | 0,00               | 0,00               | 290.830.000,00      | 0,00       | 290.830.000,00    | 211.896.069,00  | 255.437.402,00        | 87,83%     | 4.160.000,00          | 30.090.666,00         | 10,35%     |
| 13301160238           | Ecoeficiencia, reciclaje, manejo de residuos e inclusión de la población recicladora                               | 235.573.000,00      | 0,00               | 0,00               | 235.573.000,00      | 0,00       | 235.573.000,00    | 0,00            | 0,00                  | 0,00%      | 0,00                  | 0,00                  | 0,00%      |
| 133011602380000002005 | Puente Aranda cambia sus hábitos de consumo  | 235.573.000,00      | 0,00               | 0,00               | 235.573.000,00      | 0,00       | 235.573.000,00    | 0,00            | 0,00                  | 0,00%      | 0,00                  | 0,00                  | 0,00%      |
| 133011603             | Inspirar confianza y legitimidad para vivir sin miedo y ser epicentro de cultura ciudadana, paz y reconciliación   | 1.838.047.000,00    | 0,00               | 0,00               | 1.838.047.000,00    | 0,00       | 1.838.047.000,00  | 27.580.000,00   | 1.366.970.705,00      | 74,37%     | 38.998.266,00         | 489.521.439,00        | 26,63%     |
| 13301160339           | Bogotá territorio de paz y atención integral a las víctimas del conflicto armado                                   | 193.887.000,00      | 0,00               | 0,00               | 193.887.000,00      | 0,00       | 193.887.000,00    | 0,00            | 193.887.000,00        | 100,00%    | 0,00                  | 161.749.120,00        | 83,42%     |
| 133011603390000001900 | Puente Aranda de la mano con la paz y la reconciliación  | 193.887.000,00      | 0,00               | 0,00               | 193.887.000,00      | 0,00       | 193.887.000,00    | 0,00            | 193.887.000,00        | 100,00%    | 0,00                  | 161.749.120,00        | 83,42%     |
| 13301160340           | Más mujeres viven una vida libre de violencias, se sienten seguras y acceden con confianza al sistema de justicia  | 639.827.000,00      | 0,00               | 0,00               | 639.827.000,00      | 0,00       | 639.827.000,00    | 0,00            | 639.827.000,00        | 100,00%    | 0,00                  | 161.749.120,00        | 25,28%     |
| 133011603400000001901 | Mujeres libres y seguras en Puente Aranda  | 639.827.000,00      | 0,00               | 0,00               | 639.827.000,00      | 0,00       | 639.827.000,00    | 0,00            | 639.827.000,00        | 100,00%    | 0,00                  | 161.749.120,00        | 25,28%     |
| 13301160343           | Cultura ciudadana para la confianza, la convivencia y la participación desde la vida cotidiana                     | 499.258.000,00      | 0,00               | 0,00               | 499.258.000,00      | 0,00       | 499.258.000,00    | 27.580.000,00   | 487.581.705,00        | 97,66%     | 34.648.266,00         | 130.933.199,00        | 26,23%     |
| 133011603430000001902 | Seguridad y convivencia para Puente Aranda   | 499.258.000,00      | 0,00               | 0,00               | 499.258.000,00      | 0,00       | 499.258.000,00    | 27.580.000,00   | 487.581.705,00        | 97,66%     | 34.648.266,00         | 130.933.199,00        | 26,23%     |
| 13301160345           | Espacio público más seguro y construido colectivamente   | 266.594.000,00      | 0,00               | 0,00               | 266.594.000,00      | 0,00       | 266.594.000,00    | 0,00            | 45.675.000,00         | 17,13%     | 4.350.000,00          | 35.090.000,00         | 13,16%     |
| 133011603450000001903 | Acuerdos para el espacio público en el marco del contrato social para Puente Aranda                                | 266.594.000,00      | 0,00               | 0,00               | 266.594.000,00      | 0,00       | 266.594.000,00    | 0,00            | 45.675.000,00         | 17,13%     | 4.350.000,00          | 35.090.000,00         | 13,16%     |
| 13301160348           | Plataforma institucional para la seguridad y justicia  | 238.481.000,00      | 0,00               | 0,00               | 238.481.000,00      | 0,00       | 238.481.000,00    | 0,00            | 0,00                  | 0,00%      | 0,00                  | 0,00                  | 0,00%      |
| 133011603480000001904 | Puente Aranda con justicia y paz   | 238.481.000,00      | 0,00               | 0,00               | 238.481.000,00      | 0,00       | 238.481.000,00    | 0,00            | 0,00                  | 0,00%      | 0,00                  | 0,00                  | 0,00%      |
| 133011604             | Hacer de Bogotá Región un modelo de movilidad multimodal, incluyente y sostenible                                  | 1.989.279.000,00    | 0,00               | 0,00               | 1.989.279.000,00    | 0,00       | 1.989.279.000,00  | 29.432.000,00   | 228.574.667,00        | 11,49%     | 20.592.000,00         | 164.798.399,00        | 8,28%      |
| 13301160449           | Movilidad segura, sostenible y accesible   | 1.989.279.000,00    | 0,00               | 0,00               | 1.989.279.000,00    | 0,00       | 1.989.279.000,00  | 29.432.000,00   | 228.574.667,00        | 11,49%     | 20.592.000,00         | 164.798.399,00        | 8,28%      |
| 133011604490000001905 | Movilidad segura sostenible y accesible para Puente Aranda   | 1.989.279.000,00    | 0,00               | 0,00               | 1.989.279.000,00    | 0,00       | 1.989.279.000,00  | 29.432.000,00   | 228.574.667,00        | 11,49%     | 20.592.000,00         | 164.798.399,00        | 8,28%      |
| 133011605             | Construir Bogotá Región con gobierno abierto, transparente y ciudadanía consciente                                 | 5.912.628.000,00    | 563.139.255,00     | 563.139.255,00     | 6.475.767.255,00    | 0,00       | 6.475.767.255,00  | 382.233.838,00  | 5.177.038.800,00      | 79,94%     | 425.922.138,00        | 3.401.830.950,00      | 52,53%     |
| 13301160555           | Fortalecimiento de Cultura Ciudadana y su institucionalidad  | 1.890.397.000,00    | 0,00               | 0,00               | 1.890.397.000,00    | 0,00       | 1.890.397.000,00  | 24.856.000,00   | 860.575.868,00        | 45,52%     | 25.992.000,00         | 283.752.454,00        | 15,01%     |
| 133011605550000001906 | Fortalecimiento de la participación ciudadana en Puente Aranda   | 1.890.397.000,00    | 0,00               | 0,00               | 1.890.397.000,00    | 0,00       | 1.890.397.000,00  | 24.856.000,00   | 860.575.868,00        | 45,52%     | 25.992.000,00         | 283.752.454,00        | 15,01%     |
| 13301160557           | Gestión Pública Local  | 4.022.231.000,00    | 563.139.255,00     | 563.139.255,00     | 4.585.370.255,00    | 0,00       | 4.585.370.255,00  | 357.377.838,00  | 4.316.462.932,00      | 94,14%     | 399.930.138,00        | 3.118.078.496,00      | 68,00%     |
| 133011605570000001907 | Fortalecimiento al desarrollo local de Puente Aranda   | 3.680.990.000,00    | 563.139.255,00     | 563.139.255,00     | 4.244.129.255,00    | 0,00       | 4.244.129.255,00  | 344.311.171,00  | 3.982.860.265,00      | 93,84%     | 364.690.138,00        | 2.869.581.164,00      | 67,61%     |
| 133011605570000001908 | Inspección vigilancia y control  | 341.241.000,00      | 0,00               | 0,00               | 341.241.000,00      | 0,00       | 341.241.000,00    | 13.066.667,00   | 333.602.667,00        | 97,76%     | 35.240.000,00         | 248.497.332,00        | 72,82%     |

| Código                | Descripción   | Apropiación Inicial | Modificaciones Mes | Modific. Acumulado | Apropiación Vigente | Suspensión | Aprop. Disponible | Cumplimientos Mes | Cumplimientos Acumulad. | Eje Ptal % | Giro Mes Presupuestal | Giros Acumulados Ppto | % Ej. Giro |
|-----------------------|---|---------------------|--------------------|--------------------|---------------------|------------|-------------------|-------------------|-------------------------|------------|-----------------------|-----------------------|------------|
| 1310202020306         | Servicios de mantenimiento, reparación e instalación (excepto servicios de construcción)                                | 25.000.000,00       | 0,00               | 0,00               | 25.000.000,00       | 0,00       | 25.000.000,00     | 0,00              | 25.000.000,00           | 100,00%    | 0,00                  | 5.999.308,00          | 24,00%     |
| 131020202030604       | Servicios de mantenimiento y reparación de maquinaria y equipo de transporte  | 25.000.000,00       | 0,00               | 0,00               | 25.000.000,00       | 0,00       | 25.000.000,00     | 0,00              | 25.000.000,00           | 100,00%    | 0,00                  | 5.999.308,00          | 24,00%     |
| 1310202020307         | Otros servicios de fabricación; servicios de edición, impresión y reproducción; servicios de recuperación de materiales | 19.000.000,00       | 0,00               | -10.000.000,00     | 9.000.000,00        | 0,00       | 9.000.000,00      | 0,00              | 0,00                    | 0,00%      | 0,00                  | 0,00                  | 0,00%      |
| 131020202030701       | Servicios editoriales, a comisión o por contrato  | 19.000.000,00       | 0,00               | -10.000.000,00     | 9.000.000,00        | 0,00       | 9.000.000,00      | 0,00              | 0,00                    | 0,00%      | 0,00                  | 0,00                  | 0,00%      |
| 13102020204           | Servicios administrativos del Gobierno  | 84.000.000,00       | 0,00               | 0,00               | 84.000.000,00       | 0,00       | 84.000.000,00     | 5.482.310,00      | 65.381.912,00           | 77,84%     | 5.623.430,00          | 65.381.912,00         | 77,84%     |
| 1310202020401         | Otros servicios públicos generales del Gobierno n.c.p.  | 84.000.000,00       | 0,00               | 0,00               | 84.000.000,00       | 0,00       | 84.000.000,00     | 5.482.310,00      | 65.381.912,00           | 77,84%     | 5.623.430,00          | 65.381.912,00         | 77,84%     |
| 131020202040101       | Energía   | 55.000.000,00       | 0,00               | 0,00               | 55.000.000,00       | 0,00       | 55.000.000,00     | 5.550.830,00      | 49.415.200,00           | 89,85%     | 5.550.830,00          | 49.415.200,00         | 89,85%     |
| 131020202040102       | Acueducto y alcantarillado  | 22.000.000,00       | 0,00               | 0,00               | 22.000.000,00       | 0,00       | 22.000.000,00     | 0,00              | 12.192.022,00           | 55,42%     | 0,00                  | 12.192.022,00         | 55,42%     |
| 131020202040103       | Aseo  | 5.000.000,00        | 0,00               | 0,00               | 5.000.000,00        | 0,00       | 5.000.000,00      | 0,00              | 2.752.830,00            | 55,06%     | 0,00                  | 2.752.830,00          | 55,06%     |
| 131020202040104       | Gas   | 2.000.000,00        | 0,00               | 0,00               | 2.000.000,00        | 0,00       | 2.000.000,00      | -68.520,00        | 1.021.860,00            | 51,09%     | 72.600,00             | 1.021.860,00          | 51,09%     |
| 13103                 | Gastos diversos   | 6.077.000,00        | 0,00               | 0,00               | 6.077.000,00        | 0,00       | 6.077.000,00      | 0,00              | 0,00                    | 0,00%      | 0,00                  | 0,00                  | 0,00%      |
| 1310302               | Tasas y derechos administrativos  | 6.077.000,00        | 0,00               | 0,00               | 6.077.000,00        | 0,00       | 6.077.000,00      | 0,00              | 0,00                    | 0,00%      | 0,00                  | 0,00                  | 0,00%      |
| 131030202             | Otras Tasas y Derechos no contempladas previamente  | 6.077.000,00        | 0,00               | 0,00               | 6.077.000,00        | 0,00       | 6.077.000,00      | 0,00              | 0,00                    | 0,00%      | 0,00                  | 0,00                  | 0,00%      |
| 13108                 | OBLIGACIONES POR PAGAR  | 444.608.000,00      | 0,00               | -121.034.018,00    | 323.573.982,00      | 0,00       | 323.573.982,00    | 0,00              | 308.321.670,00          | 95,29%     | 266.800,00            | 305.374.346,00        | 94,38%     |
| 1310890               | OBLIGACIONES POR PAGAR VIGENCIAS ANTERIORES   | 444.608.000,00      | 0,00               | -121.034.018,00    | 323.573.982,00      | 0,00       | 323.573.982,00    | 0,00              | 308.321.670,00          | 95,29%     | 266.800,00            | 305.374.346,00        | 94,38%     |
| 131089001             | Obligaciones por Pagar Vigencia Anterior  | 431.775.000,00      | 0,00               | -113.223.093,00    | 318.551.907,00      | 0,00       | 318.551.907,00    | 0,00              | 307.461.959,00          | 96,52%     | 266.800,00            | 304.519.246,00        | 95,59%     |
| 131089002             | Obligaciones por Pagar Otras Vigencias  | 12.833.000,00       | 0,00               | -7.810.925,00      | 5.022.075,00        | 0,00       | 5.022.075,00      | 0,00              | 859.711,00              | 17,12%     | 0,00                  | 855.100,00            | 17,03%     |
| 133                   | INVERSION   | 60.254.838.000,00   | 0,00               | 6.586.082.868,00   | 53.668.755.132,00   | 0,00       | 53.668.755.132,00 | 729.722.107,00    | 46.472.391.677,00       | 86,59%     | 3.250.191.096,00      | 32.535.450.132,00     | 60,62%     |
| 13301                 | DIRECTA   | 26.255.236.000,00   | 369.139.255,00     | 481.282.172,00     | 26.736.518.172,00   | 0,00       | 26.736.518.172,00 | 729.722.107,00    | 19.540.221.986,00       | 73,08%     | 1.356.818.376,00      | 13.867.427.338,00     | 51,87%     |
| 1330116               | Un Nuevo Contrato Social y Ambiental para la Bogotá del Siglo XXI   | 26.255.236.000,00   | 369.139.255,00     | 481.282.172,00     | 26.736.518.172,00   | 0,00       | 26.736.518.172,00 | 729.722.107,00    | 19.540.221.986,00       | 73,08%     | 1.356.818.376,00      | 13.867.427.338,00     | 51,87%     |
| 133011601             | Hacer un nuevo contrato social con igualdad de oportunidades para la inclusión social, productiva y política            | 15.223.026.000,00   | -194.000.000,00    | -81.857.083,00     | 15.141.168.917,00   | 0,00       | 15.141.168.917,00 | 57.138.200,00     | 12.323.490.412,00       | 81,39%     | 831.161.972,00        | 9.692.380.288,00      | 64,01%     |
| 13301160101           | Subsidios y transferencias para la equidad  | 5.237.853.000,00    | -194.000.000,00    | -81.857.083,00     | 5.155.995.917,00    | 0,00       | 5.155.995.917,00  | 0,00              | 5.154.780.317,00        | 99,98%     | 125.423.748,00        | 4.765.088.922,00      | 92,42%     |
| 133011601010000001881 | Puente Aranda cuidadora y protectora de la población vulnerable   | 5.237.853.000,00    | -194.000.000,00    | -81.857.083,00     | 5.155.995.917,00    | 0,00       | 5.155.995.917,00  | 0,00              | 5.154.780.317,00        | 99,98%     | 125.423.748,00        | 4.765.088.922,00      | 92,42%     |
| 13301160106           | Sistema Distrital del Cuidado   | 4.574.760.000,00    | 0,00               | 0,00               | 4.574.760.000,00    | 0,00       | 4.574.760.000,00  | 41.048.200,00     | 3.847.109.986,00        | 84,09%     | 79.636.000,00         | 2.213.872.919,00      | 48,39%     |
| 133011601060000001893 | Empleo y productividad, una apuesta del contrato social para Puente Aranda  | 2.657.219.000,00    | 0,00               | 0,00               | 2.657.219.000,00    | 0,00       | 2.657.219.000,00  | 8.724.000,00      | 2.646.068.555,00        | 99,58%     | 4.362.000,00          | 1.679.116.533,00      | 63,19%     |
| 133011601060000001894 | Puente Aranda sin violencias  | 430.429.000,00      | 0,00               | 0,00               | 430.429.000,00      | 0,00       | 430.429.000,00    | 18.149.000,00     | 159.487.000,00          | 37,05%     | 17.418.000,00         | 107.205.400,00        | 24,91%     |
| 133011601060000001895 | Mujeres cuidadoras en un nuevo contrato social para Puente Aranda   | 254.961.000,00      | 0,00               | 0,00               | 254.961.000,00      | 0,00       | 254.961.000,00    | 0,00              | 254.961.000,00          | 100,00%    | 0,00                  | 161.749.120,00        | 63,44%     |
| 133011601060000001897 | Puente Aranda con salud   | 1.232.151.000,00    | 0,00               | 0,00               | 1.232.151.000,00    | 0,00       | 1.232.151.000,00  | 14.175.200,00     | 786.593.431,00          | 63,84%     | 57.856.000,00         | 265.801.866,00        | 21,57%     |
| 13301160112           | Educación inicial: Bases sólidas para la vida   | 785.242.000,00      | 0,00               | 0,00               | 785.242.000,00      | 0,00       | 785.242.000,00    | 0,00              | 0,00                    | 0,00%      | 0,00                  | 0,00                  | 0,00%      |
| 133011601120000001632 | Educación inicial: bases solidadas para la vida para los niños y niñas de Puente Aranda                                 | 785.242.000,00      | 0,00               | 0,00               | 785.242.000,00      | 0,00       | 785.242.000,00    | 0,00              | 0,00                    | 0,00%      | 0,00                  | 0,00                  | 0,00%      |
| 13301160114           | Formación integral: más y mejor tiempo en los colegios  | 581.661.000,00      | 0,00               | 0,00               | 581.661.000,00      | 0,00       | 581.661.000,00    | 0,00              | 0,00                    | 0,00%      | 0,00                  | 0,00                  | 0,00%      |
| 133011601140000002006 | Una localidad pedagógica  | 581.661.000,00      | 0,00               | 0,00               | 581.661.000,00      | 0,00       | 581.661.000,00    | 0,00              | 0,00                    | 0,00%      | 0,00                  | 0,00                  | 0,00%      |
| 13301160117           | Jóvenes con capacidades: Proyecto de vida para la ciudadanía, la innovación y el trabajo del siglo XXI                  | 1.833.200.000,00    | 0,00               | 0,00               | 1.833.200.000,00    | 0,00       | 1.833.200.000,00  | 0,00              | 1.650.566.176,00        | 90,04%     | 9.256.000,00          | 1.626.192.042,00      | 88,71%     |
| 133011601170000001885 | Puente Aranda comprometida con la educación superior de los jóvenes   | 1.833.200.000,00    | 0,00               | 0,00               | 1.833.200.000,00    | 0,00       | 1.833.200.000,00  | 0,00              | 1.650.566.176,00        | 90,04%     | 9.256.000,00          | 1.626.192.042,00      | 88,71%     |
| 13301160120           | Bogotá, referente en cultura, deporte, recreación y actividad física, con parques para el desarrollo y la salud         | 814.325.000,00      | 0,00               | 0,00               | 814.325.000,00      | 0,00       | 814.325.000,00    | 16.090.000,00     | 723.667.551,00          | 88,87%     | 242.057.224,00        | 547.731.219,00        | 67,26%     |
| 133011601200000001887 | Puente Aranda referente en cultura, deporte y recreación  | 814.325.000,00      | 0,00               | 0,00               | 814.325.000,00      | 0,00       | 814.325.000,00    | 16.090.000,00     | 723.667.551,00          | 88,87%     | 242.057.224,00        | 547.731.219,00        | 67,26%     |

BOGDATA - SAP\_Logon  
SECRETARIA DE HACIENDA - DIRECCION DISTRITAL DE PRESUPUESTO  
REPORTE EJECUCION PRESUPUESTO DE GASTOS E INVERSIONES -ZPSM\_0081

MES:  
VIGENCIA FISCAL:


OCTUBRE  
2021


| Código          | Descripción   | Apropiación Inicial | Modificaciones Mes | Modific. Acumulado | Apropiación Vigente | Suspensión | Aprop. Disponible | Compromisos Mes | Compromisos Acumulad. | Eje Ptal % | Giro Mes Presupuestal | Giros Acumulados Ppto | % Ej. Giro |
|-----------------|---|---------------------|--------------------|--------------------|---------------------|------------|-------------------|-----------------|-----------------------|------------|-----------------------|-----------------------|------------|
| 13              | GASTOS  | 62.906.446.000,00   | 0,00               | -6.707.116.886,00  | 56.199.329.114,00   | 0,00       | 56.199.329.114,00 | 867.213.373,00  | 48.834.819.706,00     | 86,90%     | 3.477.027.396,00      | 34.232.151.209,00     | 60,91%     |
| 131             | GASTOS DE FUNCIONAMIENTO  | 2.651.608.000,00    | 0,00               | -121.034.018,00    | 2.530.573.982,00    | 0,00       | 2.530.573.982,00  | 137.491.266,00  | 2.362.428.029,00      | 93,36%     | 226.836.300,00        | 1.696.701.077,00      | 67,05%     |
| 13101           | Gastos de personal  | 1.050.000.000,00    | 0,00               | -40.000.000,00     | 1.010.000.000,00    | 0,00       | 1.010.000.000,00  | 0,00            | 1.009.721.856,00      | 99,97%     | 84.143.488,00         | 757.291.392,00        | 74,98%     |
| 131010401       | Honorarios  | 1.050.000.000,00    | 0,00               | -40.000.000,00     | 1.010.000.000,00    | 0,00       | 1.010.000.000,00  | 0,00            | 1.009.721.856,00      | 99,97%     | 84.143.488,00         | 757.291.392,00        | 74,98%     |
| 13101040102     | Honorarios Ediles   | 1.050.000.000,00    | 0,00               | -40.000.000,00     | 1.010.000.000,00    | 0,00       | 1.010.000.000,00  | 0,00            | 1.009.721.856,00      | 99,97%     | 84.143.488,00         | 757.291.392,00        | 74,98%     |
| 13102           | Adquisición de bienes y servicios   | 1.150.923.000,00    | 0,00               | 40.000.000,00      | 1.190.923.000,00    | 0,00       | 1.190.923.000,00  | 137.491.266,00  | 1.044.384.503,00      | 87,70%     | 142.426.012,00        | 634.035.339,00        | 53,24%     |
| 1310202         | Adquisiciones diferentes de activos no financieros  | 1.150.923.000,00    | 0,00               | 40.000.000,00      | 1.190.923.000,00    | 0,00       | 1.190.923.000,00  | 137.491.266,00  | 1.044.384.503,00      | 87,70%     | 142.426.012,00        | 634.035.339,00        | 53,24%     |
| 131020201       | Materiales y suministros  | 88.000.000,00       | 0,00               | 10.000.000,00      | 98.000.000,00       | 0,00       | 98.000.000,00     | 20.000.000,00   | 72.542.767,00         | 74,02%     | 1.124.315,00          | 14.563.816,00         | 14,86%     |
| 13102020102     | Otros bienes transportables (excepto productos metálicos, maquinaria y equipo   | 88.000.000,00       | 0,00               | 10.000.000,00      | 98.000.000,00       | 0,00       | 98.000.000,00     | 20.000.000,00   | 72.542.767,00         | 74,02%     | 1.124.315,00          | 14.563.816,00         | 14,86%     |
| 1310202010202   | Pasta o pulpa, papel y productos de papel; impresos y artículos relacionados  | 50.000.000,00       | 0,00               | 0,00               | 50.000.000,00       | 0,00       | 50.000.000,00     | 0,00            | 27.542.767,00         | 55,09%     | 0,00                  | 0,00                  | 0,00%      |
| 1310202010203   | Productos de hornos de coque, de refinación de petróleo y combustible   | 15.000.000,00       | 0,00               | 0,00               | 15.000.000,00       | 0,00       | 15.000.000,00     | 0,00            | 15.000.000,00         | 100,00%    | 1.124.315,00          | 6.813.625,00          | 45,42%     |
| 1310202010204   | Químicos básicos  | 3.000.000,00        | 0,00               | 0,00               | 3.000.000,00        | 0,00       | 3.000.000,00      | 0,00            | 0,00                  | 0,00%      | 0,00                  | 0,00                  | 0,00%      |
| 1310202010208   | Muebles; otros bienes transportables n.c.p.   | 20.000.000,00       | 0,00               | 10.000.000,00      | 30.000.000,00       | 0,00       | 30.000.000,00     | 20.000.000,00   | 30.000.000,00         | 100,00%    | 0,00                  | 7.750.191,00          | 25,83%     |
| 131020202       | Adquisición de servicios  | 1.062.923.000,00    | 0,00               | 30.000.000,00      | 1.092.923.000,00    | 0,00       | 1.092.923.000,00  | 117.491.266,00  | 971.841.736,00        | 88,92%     | 141.301.697,00        | 619.471.523,00        | 56,68%     |
| 13102020201     | Servicios de venta y de distribución; alojamiento; servicios de suministro de comidas y bebidas; servicios de transporte; y servicios de distribución de electricidad, gas y agua | 8.000.000,00        | 0,00               | 0,00               | 8.000.000,00        | 0,00       | 8.000.000,00      | 0,00            | 8.000.000,00          | 100,00%    | 1.095.600,00          | 4.896.174,00          | 61,20%     |
| 1310202020101   | Alojamiento; servicios de suministros de comidas y bebidas  | 5.000.000,00        | 0,00               | 2.500.000,00       | 7.500.000,00        | 0,00       | 7.500.000,00      | 0,00            | 7.500.000,00          | 100,00%    | 1.095.600,00          | 4.896.174,00          | 65,28%     |
| 1310202020106   | Servicios postales y de mensajería  | 3.000.000,00        | 0,00               | -2.500.000,00      | 500.000,00          | 0,00       | 500.000,00        | 0,00            | 500.000,00            | 100,00%    | 0,00                  | 0,00                  | 0,00%      |
| 131020202010601 | Servicios de mensajería   | 3.000.000,00        | 0,00               | -2.500.000,00      | 500.000,00          | 0,00       | 500.000,00        | 0,00            | 500.000,00            | 100,00%    | 0,00                  | 0,00                  | 0,00%      |
| 13102020202     | Servicios financieros y servicios conexos, servicios inmobiliarios y servicios de leasing   | 271.423.000,00      | 0,00               | 0,00               | 271.423.000,00      | 0,00       | 271.423.000,00    | 67.015.511,00   | 232.988.385,00        | 85,84%     | 36.609.962,00         | 151.026.276,00        | 55,64%     |
| 1310202020201   | Servicios financieros y servicios conexos   | 215.023.000,00      | 0,00               | 0,00               | 215.023.000,00      | 0,00       | 215.023.000,00    | 67.015.511,00   | 178.274.157,00        | 82,91%     | 27.490.924,00         | 114.550.124,00        | 53,27%     |
| 131020202020105 | Servicios de seguros de vida colectiva de los Ediles  | 7.000.000,00        | 0,00               | 7.000.000,00       | 14.000.000,00       | 0,00       | 14.000.000,00     | 0,00            | 11.206.822,00         | 80,05%     | 0,00                  | 4.132.700,00          | 29,52%     |
| 131020202020106 | Servicios de seguros de Salud ediles  | 133.000.000,00      | 0,00               | -7.000.000,00      | 126.000.000,00      | 0,00       | 126.000.000,00    | 10.365.600,00   | 93.292.100,00         | 74,04%     | 10.365.600,00         | 93.292.100,00         | 74,04%     |
| 131020202020107 | Servicios de seguros de vehículos automotores   | 8.433.000,00        | 0,00               | 0,00               | 8.433.000,00        | 0,00       | 8.433.000,00      | 5.709.533,00    | 7.902.809,00          | 93,71%     | 2.193.276,00          | 2.193.276,00          | 26,01%     |
| 131020202020108 | Servicios de seguros contra incendio, terremoto o sustracción   | 27.191.000,00       | 0,00               | 0,00               | 27.191.000,00       | 0,00       | 27.191.000,00     | 21.991.857,00   | 27.126.782,00         | 99,76%     | 5.134.925,00          | 5.134.925,00          | 18,88%     |
| 131020202020109 | Servicios de seguros generales de responsabilidad civil   | 35.695.000,00       | 0,00               | 0,00               | 35.695.000,00       | 0,00       | 35.695.000,00     | 25.263.700,00   | 35.060.823,00         | 98,22%     | 9.797.123,00          | 9.797.123,00          | 27,45%     |
| 131020202020110 | Servicios de seguro obligatorio de accidentes de tránsito (SOAT)  | 3.704.000,00        | 0,00               | 0,00               | 3.704.000,00        | 0,00       | 3.704.000,00      | 3.684.821,00    | 3.684.821,00          | 99,48%     | 0,00                  | 0,00                  | 0,00%      |
| 1310202020202   | Servicios inmobiliarios   | 56.400.000,00       | 0,00               | 0,00               | 56.400.000,00       | 0,00       | 56.400.000,00     | 0,00            | 54.714.228,00         | 97,01%     | 9.119.038,00          | 36.476.152,00         | 64,67%     |
| 131020202020203 | Servicio de arrendamiento de bienes inmuebles a comisión o por contrata   | 56.400.000,00       | 0,00               | 0,00               | 56.400.000,00       | 0,00       | 56.400.000,00     | 0,00            | 54.714.228,00         | 97,01%     | 9.119.038,00          | 36.476.152,00         | 64,67%     |
| 13102020203     | Servicios prestados a las empresas y servicios de producción  | 699.500.000,00      | 0,00               | 30.000.000,00      | 729.500.000,00      | 0,00       | 729.500.000,00    | 44.993.445,00   | 665.471.439,00        | 91,22%     | 97.972.705,00         | 398.167.161,00        | 54,58%     |
| 1310202020304   | Servicios de telecomunicaciones, transmisión y suministro de información  | 35.500.000,00       | 0,00               | 0,00               | 35.500.000,00       | 0,00       | 35.500.000,00     | 4.318.750,00    | 31.387.177,00         | 88,41%     | 7.388.000,00          | 31.387.177,00         | 88,41%     |
| 131020202030401 | Servicios de telefonía fija   | 15.500.000,00       | 0,00               | 0,00               | 15.500.000,00       | 0,00       | 15.500.000,00     | 1.249.500,00    | 12.522.370,00         | 80,79%     | 1.249.500,00          | 12.522.370,00         | 80,79%     |
| 131020202030404 | Servicios de telecomunicaciones a través de internet  | 20.000.000,00       | 0,00               | 0,00               | 20.000.000,00       | 0,00       | 20.000.000,00     | 3.069.250,00    | 18.864.807,00         | 94,32%     | 6.138.500,00          | 18.864.807,00         | 94,32%     |
| 1310202020305   | Servicios de soporte  | 620.000.000,00      | 0,00               | 40.000.000,00      | 660.000.000,00      | 0,00       | 660.000.000,00    | 40.674.695,00   | 609.084.262,00        | 92,29%     | 90.584.705,00         | 360.780.676,00        | 54,66%     |
| 131020202030501 | Servicios de protección (guardas de seguridad)  | 490.000.000,00      | 0,00               | 0,00               | 490.000.000,00      | 0,00       | 490.000.000,00    | 0,00            | 445.860.858,00        | 90,99%     | 39.786.213,00         | 273.223.088,00        | 55,76%     |
| 131020202030502 | Servicios de limpieza general   | 130.000.000,00      | 0,00               | 40.000.000,00      | 170.000.000,00      | 0,00       | 170.000.000,00    | 40.674.695,00   | 163.223.404,00        | 96,01%     | 50.798.492,00         | 87.557.588,00         | 51,50%     |

BOGDATA - SAP\_Logon  
SECRETARIA DE HACIENDA - DIRECCION DISTRITAL DE PRESUPUESTO  
REPORTE EJECUCION PRESUPUESTO DE RENTAS E INGRESOS -ZPSM\_0084

MES: OCTUBRE  
VIGENCIA FISCAL: 2021

| Código          | Descripción  | Aprop. Inicial           | Modificaciones Mes      | Modificac. Acumulado     | Apropiación Vigente      | Recaudo Mes              | Recaudo Acumulado        | Saldo por Recaudar   | % Recaud.     |
|-----------------|--|--------------------------|-------------------------|--------------------------|--------------------------|--------------------------|--------------------------|----------------------|---------------|
| 11              | DISPONIBILIDAD INICIAL   | 34.444.210.000,00        | -6.707.116.886,00       | -6.707.116.886,00        | 27.737.093.114,00        | 0,00                     | 27.737.093.114,00        | 0,00                 | 100,00%       |
| 12              | INGRESOS   | 28.462.236.000,00        | 0,00                    | 0,00                     | 28.462.236.000,00        | 14.172.390.500,00        | 28.435.513.029,00        | 26.722.971,00        | 99,91%        |
| 121             | INGRESOS CORRIENTES  | 60.000,00                | 0,00                    | 0,00                     | 60.000,00                | 3.365.000,00             | 59.086.200,00            | -59.026.200,00       | 98477,00%     |
| 12102           | NO TRIBUTARIOS   | 60.000,00                | 0,00                    | 0,00                     | 60.000,00                | 3.365.000,00             | 59.086.200,00            | -59.026.200,00       | 98477,00%     |
| 1210204         | Multas, sanciones e intereses moratorios   | 0,00                     | 0,00                    | 0,00                     | 0,00                     | 3.358.000,00             | 59.033.000,00            | -59.033.000,00       | 0,00%         |
| 121020401       | Multas   | 0,00                     | 0,00                    | 0,00                     | 0,00                     | 3.358.000,00             | 59.033.000,00            | -59.033.000,00       | 0,00%         |
| 12102040105     | Urbanísticas   | 0,00                     | 0,00                    | 0,00                     | 0,00                     | 3.358.000,00             | 59.033.000,00            | -59.033.000,00       | 0,00%         |
| 1210205         | Venta de bienes y servicios  | 60.000,00                | 0,00                    | 0,00                     | 60.000,00                | 7.000,00                 | 53.200,00                | 6.800,00             | 88,67%        |
| 121020501       | Servicios para la comunidad, sociales y personas   | 60.000,00                | 0,00                    | 0,00                     | 60.000,00                | 7.000,00                 | 53.200,00                | 6.800,00             | 88,67%        |
| 12102050101     | Servicios de la administración pública y otros servicios prestados a la comunidad en general | 60.000,00                | 0,00                    | 0,00                     | 60.000,00                | 7.000,00                 | 53.200,00                | 6.800,00             | 88,67%        |
| 1210205010101   | Servicios administrativos del gobierno   | 60.000,00                | 0,00                    | 0,00                     | 60.000,00                | 7.000,00                 | 53.200,00                | 6.800,00             | 88,67%        |
| 121020501010101 | Servicios ejecutivos de la administración pública  | 60.000,00                | 0,00                    | 0,00                     | 60.000,00                | 7.000,00                 | 53.200,00                | 6.800,00             | 88,67%        |
| 124             | RECURSOS DE CAPITAL  | 125.000.000,00           | 0,00                    | 0,00                     | 125.000.000,00           | 437.500,00               | 39.250.829,00            | 85.749.171,00        | 31,40%        |
| 12405           | RENDIMIENTOS FINANCIEROS   | 60.000.000,00            | 0,00                    | 0,00                     | 60.000.000,00            | 0,00                     | 3.095.496,00             | 56.904.504,00        | 5,16%         |
| 1240502         | Depósitos  | 60.000.000,00            | 0,00                    | 0,00                     | 60.000.000,00            | 0,00                     | 3.095.496,00             | 56.904.504,00        | 5,16%         |
| 124050204       | Recursos propios de libre destinación  | 60.000.000,00            | 0,00                    | 0,00                     | 60.000.000,00            | 0,00                     | 3.095.496,00             | 56.904.504,00        | 5,16%         |
| 1240503         | Rendimientos financieros de valores distintos de acciones                                    | 0,00                     | 0,00                    | 0,00                     | 0,00                     | 0,00                     | 0,00                     | 0,00                 | 0,00%         |
| 12407           | EXCEDENTES FINANCIEROS   | 0,00                     | 0,00                    | 0,00                     | 0,00                     | 0,00                     | 0,00                     | 0,00                 | 0,00%         |
| 1240703         | Fondos de Desarrollo Local   | 0,00                     | 0,00                    | 0,00                     | 0,00                     | 0,00                     | 0,00                     | 0,00                 | 0,00%         |
| 12409           | REINTEGROS   | 65.000.000,00            | 0,00                    | 0,00                     | 65.000.000,00            | 437.500,00               | 36.155.333,00            | 28.844.667,00        | 55,62%        |
| 125             | TRANSFERENCIAS ADMINISTRACIÓN CENTRAL  | 28.337.176.000,00        | 0,00                    | 0,00                     | 28.337.176.000,00        | 14.168.588.000,00        | 28.337.176.000,00        | 0,00                 | 100,00%       |
| 12501           | Aporte Ordinario   | 28.337.176.000,00        | 0,00                    | 0,00                     | 28.337.176.000,00        | 14.168.588.000,00        | 28.337.176.000,00        | 0,00                 | 100,00%       |
| 1250101         | Vigencia   | 28.337.176.000,00        | 0,00                    | 0,00                     | 28.337.176.000,00        | 14.168.588.000,00        | 28.337.176.000,00        | 0,00                 | 100,00%       |
|                 | <b>TOTAL INGRESOS + DISPONIBILIDAD INICIAL</b>   | <b>62.906.446.000,00</b> | <b>6.707.116.886,00</b> | <b>-6.707.116.886,00</b> | <b>56.199.329.114,00</b> | <b>14.172.390.500,00</b> | <b>56.172.606.143,00</b> | <b>26.722.971,00</b> | <b>99,95%</b> |

  
JUAN PABLO BELTRÁN VARGAS  
ALCALDE LOCAL  
C.C. No. 1022389174

  
DIANA CAROLINA TORRES MORENO  
RESPONSABLE DE PRESUPUESTO  
C.C. No. 52960233