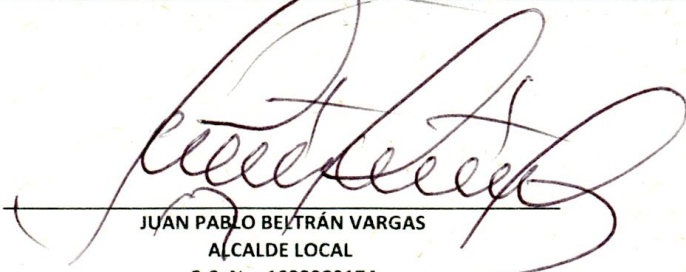



BOGDATA - SAP_Logon
SECRETARIA DE HACIENDA - DIRECCION DISTRITAL DE PRESUPUESTO
REPORTE EJECUCION PRESUPUESTO DE RENTAS E INGRESOS -ZPSM_0084

MES: NOVIEMBRE
VIGENCIA FISCAL: 2021

Código	Descripción	Aprop. Inicial	Modificaciones Mes	Modificac. Acumulado	Apropiación Vigente	Recaudo Mes	Recaudo Acumulado	Saldo por Recaudar	% Recaud.
11	DISPONIBILIDAD INICIAL	34.444.210.000,00	-6.707.116.886,00	-6.707.116.886,00	27.737.093.114,00	0,00	27.737.093.114,00	0,00	100,00%
12	INGRESOS	28.462.236.000,00	0,00	0,00	28.462.236.000,00	33.865.351.723,00	62.300.864.752,00	-33.838.628.752,00	218,89%
121	INGRESOS CORRIENTES	60.000,00	0,00	0,00	60.000,00	3.081.000,00	62.167.200,00	-62.107.200,00	103612,00%
12102	NO TRIBUTARIOS	60.000,00	0,00	0,00	60.000,00	3.081.000,00	62.167.200,00	-62.107.200,00	103612,00%
1210204	Multas, sanciones e intereses moratorios	0,00	0,00	0,00	0,00	3.081.000,00	62.114.000,00	-62.114.000,00	0,00%
121020401	Multas	0,00	0,00	0,00	0,00	3.081.000,00	62.114.000,00	-62.114.000,00	0,00%
12102040105	Urbanísticas	0,00	0,00	0,00	0,00	3.081.000,00	62.114.000,00	-62.114.000,00	0,00%
1210205	Venta de bienes y servicios	60.000,00	0,00	0,00	60.000,00	0,00	53.200,00	6.800,00	88,67%
121020501	Servicios para la comunidad, sociales y personas	60.000,00	0,00	0,00	60.000,00	0,00	53.200,00	6.800,00	88,67%
12102050101	Servicios de la administración pública y otros servicios prestados a la comunidad en general	60.000,00	0,00	0,00	60.000,00	0,00	53.200,00	6.800,00	88,67%
1210205010101	Servicios administrativos del gobierno	60.000,00	0,00	0,00	60.000,00	0,00	53.200,00	6.800,00	88,67%
121020501010101	Servicios ejecutivos de la administración pública	60.000,00	0,00	0,00	60.000,00	0,00	53.200,00	6.800,00	88,67%
124	RECURSOS DE CAPITAL	125.000.000,00	0,00	0,00	125.000.000,00	33.862.270.723,00	33.901.521.552,00	-33.776.521.552,00	27121,22%
12405	RENDIMIENTOS FINANCIEROS	60.000.000,00	0,00	0,00	60.000.000,00	3.066.605.118,00	3.069.700.614,00	-3.009.700.614,00	5116,17%
1240502	Depósitos	60.000.000,00	0,00	0,00	60.000.000,00	3.066.605.118,00	3.069.700.614,00	-3.009.700.614,00	5116,17%
124050204	Recursos propios de libre destinación	60.000.000,00	0,00	0,00	60.000.000,00	3.066.605.118,00	3.069.700.614,00	-3.009.700.614,00	5116,17%
1240503	Rendimientos financieros de valores distintos de acciones	0,00	0,00	0,00	0,00	0,00	0,00	0,00	0,00%
12407	EXCEDENTES FINANCIEROS	0,00	0,00	0,00	0,00	0,00	0,00	0,00	0,00%
1240703	Fondos de Desarrollo Local	0,00	0,00	0,00	0,00	0,00	0,00	0,00	0,00%
12409	REINTEGROS	65.000.000,00	0,00	0,00	65.000.000,00	30.795.665.605,00	30.831.820.938,00	-30.766.820.938,00	47433,57%
125	TRANSFERENCIAS ADMINISTRACIÓN CENTRAL	28.337.176.000,00	0,00	0,00	28.337.176.000,00	0,00	28.337.176.000,00	0,00	100,00%
12501	Aporte Ordinario	28.337.176.000,00	0,00	0,00	28.337.176.000,00	0,00	28.337.176.000,00	0,00	100,00%
1250101	Vigencia	28.337.176.000,00	0,00	0,00	28.337.176.000,00	0,00	28.337.176.000,00	0,00	100,00%
	TOTAL INGRESOS + DISPONIBILIDAD INICIAL	62.906.446.000,00	-6.707.116.886,00	-6.707.116.886,00	56.199.329.114,00	33.865.351.723,00	90.037.957.866,00	-33.838.628.752,00	160,21%


JUAN PABLO BELTRÁN VARGAS
ALCALDE LOCAL
C.C. No. 1022389174


DIANA CAROLINA TORRES MORENO
RESPONSABLE DE PRESUPUESTO
C.C. No. 52960233

BOGDATA - SAP_Logon
SECRETARIA DE HACIENDA - DIRECCION DISTRITAL DE PRESUPUESTO
REPORTE EJECUCION PRESUPUESTO DE GASTOS E INVERSIONES -ZPSM_0081


MES: NOVIEMBRE
VIGENCIA FISCAL: 2021


Código	Descripción	Apropiación Inicial	Modificaciones Mes	Modific. Acumulado	Apropiación Vigente	Suspensión	Aprop. Disponible	Compromisos Mes	Compromisos Acumulad.	Eje Ptal %	Giro Mes Presupuestal	Giros Acumulados Ppto	% Ej. Giro
13	GASTOS	62.906.446.000,00	0,00	-6.707.116.886,00	56.199.329.114,00	0,00	56.199.329.114,00	785.999.155,00	49.620.818.861,00	88,29%	1.009.953.787,00	35.242.104.996,00	62,71%
131	GASTOS DE FUNCIONAMIENTO	2.651.608.000,00	0,00	-121.034.018,00	2.530.573.982,00	0,00	2.530.573.982,00	14.407.376,00	2.376.835.405,00	93,92%	186.646.750,00	1.883.347.827,00	74,42%
13101	Gastos de personal	1.050.000.000,00	0,00	-40.000.000,00	1.010.000.000,00	0,00	1.010.000.000,00	0,00	1.009.721.856,00	99,97%	84.143.488,00	841.434.880,00	83,31%
131010401	Honorarios	1.050.000.000,00	0,00	-40.000.000,00	1.010.000.000,00	0,00	1.010.000.000,00	0,00	1.009.721.856,00	99,97%	84.143.488,00	841.434.880,00	83,31%
13101040102	Honorarios Ediles	1.050.000.000,00	0,00	-40.000.000,00	1.010.000.000,00	0,00	1.010.000.000,00	0,00	1.009.721.856,00	99,97%	84.143.488,00	841.434.880,00	83,31%
13102	Adquisición de bienes y servicios	1.150.923.000,00	0,00	40.000.000,00	1.190.923.000,00	0,00	1.190.923.000,00	13.498.850,00	1.057.883.353,00	88,83%	102.300.262,00	736.335.601,00	61,83%
1310202	Adquisiciones diferentes de activos no financieros	1.150.923.000,00	0,00	40.000.000,00	1.190.923.000,00	0,00	1.190.923.000,00	13.498.850,00	1.057.883.353,00	88,83%	102.300.262,00	736.335.601,00	61,83%
131020201	Materiales y suministros	88.000.000,00	0,00	10.000.000,00	98.000.000,00	0,00	98.000.000,00	0,00	72.542.767,00	74,02%	29.195.734,00	43.759.550,00	44,65%
13102020102	Otros bienes transportables (excepto productos metálicos, maquinaria y equipo)	88.000.000,00	0,00	10.000.000,00	98.000.000,00	0,00	98.000.000,00	0,00	72.542.767,00	74,02%	29.195.734,00	43.759.550,00	44,65%
1310202010202	Pasta o pulpa, papel y productos de papel; impresos y artículos relacionados	50.000.000,00	0,00	0,00	50.000.000,00	0,00	50.000.000,00	0,00	27.542.767,00	55,09%	27.542.766,00	27.542.766,00	55,09%
1310202010203	Productos de hornos de coque, de refinación de petróleo y combustible	15.000.000,00	0,00	0,00	15.000.000,00	0,00	15.000.000,00	0,00	15.000.000,00	100,00%	1.652.968,00	8.466.593,00	56,44%
1310202010204	Químicos básicos	3.000.000,00	0,00	0,00	3.000.000,00	0,00	3.000.000,00	0,00	0,00	0,00%	0,00	0,00	0,00%
1310202010208	Muebles; otros bienes transportables n.c.p.	20.000.000,00	0,00	10.000.000,00	30.000.000,00	0,00	30.000.000,00	0,00	30.000.000,00	100,00%	0,00	7.750.191,00	25,83%
131020202	Adquisición de servicios	1.062.923.000,00	0,00	30.000.000,00	1.092.923.000,00	0,00	1.092.923.000,00	13.498.850,00	985.340.586,00	90,16%	73.104.528,00	692.576.051,00	63,37%
13102020201	Servicios de venta y de distribución; alojamiento; servicios de suministro de comidas y bebidas; servicios de transporte; y servicios de distribución de electricidad, gas y agua	8.000.000,00	0,00	0,00	8.000.000,00	0,00	8.000.000,00	0,00	8.000.000,00	100,00%	1.458.000,00	6.354.174,00	79,43%
1310202020101	Alojamiento; servicios de suministros de comidas y bebidas	5.000.000,00	0,00	2.500.000,00	7.500.000,00	0,00	7.500.000,00	0,00	7.500.000,00	100,00%	1.458.000,00	6.354.174,00	84,72%
1310202020106	Servicios postales y de mensajería	3.000.000,00	0,00	-2.500.000,00	500.000,00	0,00	500.000,00	0,00	500.000,00	100,00%	0,00	0,00	0,00%
131020202010601	Servicios de mensajería	3.000.000,00	0,00	-2.500.000,00	500.000,00	0,00	500.000,00	0,00	500.000,00	100,00%	0,00	0,00	0,00%
13102020202	Servicios financieros y servicios conexos, servicios inmobiliarios y servicios de leasing	271.423.000,00	0,00	0,00	271.423.000,00	0,00	271.423.000,00	10.365.600,00	243.353.985,00	89,66%	14.925.119,00	165.951.395,00	61,14%
1310202020201	Servicios financieros y servicios conexos	215.023.000,00	0,00	0,00	215.023.000,00	0,00	215.023.000,00	10.365.600,00	188.639.757,00	87,73%	10.365.600,00	124.915.724,00	58,09%
131020202020105	Servicios de seguros de vida colectiva de los Ediles	7.000.000,00	0,00	7.000.000,00	14.000.000,00	0,00	14.000.000,00	0,00	11.206.822,00	80,05%	0,00	4.132.700,00	29,52%
131020202020106	Servicios de seguros de Salud ediles	133.000.000,00	0,00	-7.000.000,00	126.000.000,00	0,00	126.000.000,00	10.365.600,00	103.657.700,00	82,27%	10.365.600,00	103.657.700,00	82,27%
131020202020107	Servicios de seguros de vehículos automotores	8.433.000,00	0,00	0,00	8.433.000,00	0,00	8.433.000,00	0,00	7.902.809,00	93,71%	0,00	2.193.276,00	26,01%
131020202020108	Servicios de seguros contra incendio, terremoto o sustracción	27.191.000,00	0,00	0,00	27.191.000,00	0,00	27.191.000,00	0,00	27.126.782,00	99,76%	0,00	5.134.925,00	18,88%
131020202020109	Servicios de seguros generales de responsabilidad civil	35.695.000,00	0,00	0,00	35.695.000,00	0,00	35.695.000,00	0,00	35.060.823,00	98,22%	0,00	9.797.123,00	27,45%
131020202020110	Servicios de seguro obligatorio de accidentes de tránsito (SOAT)	3.704.000,00	0,00	0,00	3.704.000,00	0,00	3.704.000,00	0,00	3.684.821,00	99,48%	0,00	0,00	0,00%
1310202020202	Servicios inmobiliarios	56.400.000,00	0,00	0,00	56.400.000,00	0,00	56.400.000,00	0,00	54.714.228,00	97,01%	4.559.519,00	41.035.671,00	72,76%
131020202020203	Servicio de arrendamiento de bienes inmuebles a comisión o por contrata	56.400.000,00	0,00	0,00	56.400.000,00	0,00	56.400.000,00	0,00	54.714.228,00	97,01%	4.559.519,00	41.035.671,00	72,76%
13102020203	Servicios prestados a las empresas y servicios de producción	699.500.000,00	-1.100.000,00	28.900.000,00	728.400.000,00	0,00	728.400.000,00	3.069.250,00	668.540.689,00	91,78%	56.657.409,00	454.824.570,00	62,44%
1310202020304	Servicios de telecomunicaciones, transmisión y suministro de información	35.500.000,00	5.020.000,00	5.020.000,00	40.520.000,00	0,00	40.520.000,00	3.069.250,00	34.456.427,00	85,04%	3.069.250,00	34.456.427,00	85,04%
131020202030401	Servicios de telefonía fija	15.500.000,00	0,00	0,00	15.500.000,00	0,00	15.500.000,00	0,00	12.522.370,00	80,79%	0,00	12.522.370,00	80,79%
131020202030404	Servicios de telecomunicaciones a través de internet	20.000.000,00	5.020.000,00	5.020.000,00	25.020.000,00	0,00	25.020.000,00	3.069.250,00	21.934.057,00	87,67%	3.069.250,00	21.934.057,00	87,67%
1310202020305	Servicios de soporte	620.000.000,00	0,00	40.000.000,00	660.000.000,00	0,00	660.000.000,00	0,00	609.084.262,00	92,29%	53.588.159,00	414.368.835,00	62,78%
131020202030501	Servicios de protección (guardas de seguridad)	490.000.000,00	0,00	0,00	490.000.000,00	0,00	490.000.000,00	0,00	445.860.858,00	90,99%	39.786.213,00	313.009.301,00	63,88%
131020202030502	Servicios de limpieza general	130.000.000,00	0,00	40.000.000,00	170.000.000,00	0,00	170.000.000,00	0,00	163.223.404,00	96,01%	13.801.946,00	101.359.534,00	59,62%

Código	Descripción	Apropiación Inicial	Modificaciones Mes	Modific. Acumulado	Apropiación Vigente	Suspensión	Aprop. Disponible	Compromisos Mes	Compromisos Acumulad.	Eje Ptal %	Giro Mes Presupuestal	Giros Acumulados Ppto	% Ej. Giro
1310202020306	Servicios de mantenimiento, reparación e instalación (excepto servicios de construcción)	25.000.000,00	0,00	0,00	25.000.000,00	0,00	25.000.000,00	0,00	25.000.000,00	100,00%	0,00	5.999.308,00	24,00%
131020202030604	Servicios de mantenimiento y reparación de maquinaria y equipo de transporte	25.000.000,00	0,00	0,00	25.000.000,00	0,00	25.000.000,00	0,00	25.000.000,00	100,00%	0,00	5.999.308,00	24,00%
1310202020307	Otros servicios de fabricación; servicios de edición, impresión y reproducción; servicios de recuperación de materiales	19.000.000,00	-6.120.000,00	-16.120.000,00	2.880.000,00	0,00	2.880.000,00	0,00	0,00	0,00%	0,00	0,00	0,00%
131020202030701	Servicios editoriales, a comisión o por contrato	19.000.000,00	-6.120.000,00	-16.120.000,00	2.880.000,00	0,00	2.880.000,00	0,00	0,00	0,00%	0,00	0,00	0,00%
13102020204	Servicios administrativos del Gobierno	84.000.000,00	1.100.000,00	1.100.000,00	85.100.000,00	0,00	85.100.000,00	64.000,00	65.445.912,00	76,90%	64.000,00	65.445.912,00	76,90%
1310202020401	Otros servicios públicos generales del Gobierno n.c.p.	84.000.000,00	1.100.000,00	1.100.000,00	85.100.000,00	0,00	85.100.000,00	64.000,00	65.445.912,00	76,90%	64.000,00	65.445.912,00	76,90%
131020202040101	Energía	55.000.000,00	6.000.000,00	6.000.000,00	61.000.000,00	0,00	61.000.000,00	0,00	49.415.200,00	81,01%	0,00	49.415.200,00	81,01%
131020202040102	Acueducto y alcantarillado	22.000.000,00	-7.207.000,00	-7.207.000,00	14.793.000,00	0,00	14.793.000,00	0,00	12.192.022,00	82,42%	0,00	12.192.022,00	82,42%
131020202040103	Aseo	5.000.000,00	3.021.000,00	3.021.000,00	8.021.000,00	0,00	8.021.000,00	0,00	2.752.830,00	34,32%	0,00	2.752.830,00	34,32%
131020202040104	Gas	2.000.000,00	-714.000,00	-714.000,00	1.286.000,00	0,00	1.286.000,00	64.000,00	1.085.860,00	84,44%	64.000,00	1.085.860,00	84,44%
13103	Gastos diversos	6.077.000,00	0,00	0,00	6.077.000,00	0,00	6.077.000,00	908.526,00	908.526,00	14,95%	0,00	0,00	0,00%
1310302	Tasas y derechos administrativos	6.077.000,00	0,00	0,00	6.077.000,00	0,00	6.077.000,00	908.526,00	908.526,00	14,95%	0,00	0,00	0,00%
131030202	Otras Tasas y Derechos no contempladas previamente	6.077.000,00	0,00	0,00	6.077.000,00	0,00	6.077.000,00	908.526,00	908.526,00	14,95%	0,00	0,00	0,00%
13108	OBLIGACIONES POR PAGAR	444.608.000,00	0,00	-121.034.018,00	323.573.982,00	0,00	323.573.982,00	0,00	308.321.670,00	95,29%	203.000,00	305.577.346,00	94,44%
1310890	OBLIGACIONES POR PAGAR VIGENCIAS ANTERIORES	444.608.000,00	0,00	-121.034.018,00	323.573.982,00	0,00	323.573.982,00	0,00	308.321.670,00	95,29%	203.000,00	305.577.346,00	94,44%
131089001	Obligaciones por Pagar Vigencia Anterior	431.775.000,00	0,00	-113.223.093,00	318.551.907,00	0,00	318.551.907,00	0,00	307.461.959,00	96,52%	203.000,00	304.722.246,00	95,66%
131089002	Obligaciones por Pagar Otras Vigencias	12.833.000,00	0,00	-7.810.925,00	5.022.075,00	0,00	5.022.075,00	0,00	859.711,00	17,12%	0,00	855.100,00	17,03%
133	INVERSION	60.254.838.000,00	0,00	-6.586.082.868,00	53.668.755.132,00	0,00	53.668.755.132,00	771.591.779,00	47.243.983.456,00	88,03%	823.307.037,00	33.358.757.169,00	62,16%
13301	DIRECTA	26.255.236.000,00	0,00	481.282.172,00	26.736.518.172,00	0,00	26.736.518.172,00	772.058.446,00	20.312.280.432,00	75,97%	819.325.328,00	14.686.752.666,00	54,93%
1330116	Un Nuevo Contrato Social y Ambiental para la Bogotá del Siglo XXI	26.255.236.000,00	0,00	481.282.172,00	26.736.518.172,00	0,00	26.736.518.172,00	772.058.446,00	20.312.280.432,00	75,97%	819.325.328,00	14.686.752.666,00	54,93%
133011601	Hacer un nuevo contrato social con igualdad de oportunidades para la inclusión social, productiva y política	15.223.026.000,00	-172.449.424,00	-254.306.507,00	14.968.719.493,00	0,00	14.968.719.493,00	266.591.878,00	12.590.082.290,00	84,11%	291.832.595,00	9.984.212.883,00	66,70%
13301160101	Subsidios y transferencias para la equidad	5.237.853.000,00	-1.215.600,00	-83.072.683,00	5.154.780.317,00	0,00	5.154.780.317,00	0,00	5.154.780.317,00	100,00%	125.194.595,00	4.890.283.517,00	94,87%
133011601010000001881	Puente Aranda cuidadora y protectora de la población vulnerable	5.237.853.000,00	-1.215.600,00	-83.072.683,00	5.154.780.317,00	0,00	5.154.780.317,00	0,00	5.154.780.317,00	100,00%	125.194.595,00	4.890.283.517,00	94,87%
13301160106	Sistema Distrital del Cuidado	4.574.760.000,00	0,00	0,00	4.574.760.000,00	0,00	4.574.760.000,00	208.530.001,00	4.055.639.987,00	88,65%	76.711.000,00	2.290.583.919,00	50,07%
133011601060000001893	Empleo y productividad, una apuesta del contrato social para Puente Aranda	2.657.219.000,00	0,00	0,00	2.657.219.000,00	0,00	2.657.219.000,00	0,00	2.646.068.555,00	99,58%	4.362.000,00	1.683.478.533,00	63,35%
133011601060000001894	Puente Aranda sin violencias	430.429.000,00	0,00	0,00	430.429.000,00	0,00	430.429.000,00	14.543.001,00	174.130.001,00	40,45%	16.693.000,00	123.898.400,00	28,78%
133011601060000001895	Mujeres cuidadoras en un nuevo contrato social para Puente Aranda	254.961.000,00	0,00	0,00	254.961.000,00	0,00	254.961.000,00	0,00	254.961.000,00	100,00%	0,00	161.749.120,00	63,44%
133011601060000001897	Puente Aranda con salud	1.232.151.000,00	0,00	0,00	1.232.151.000,00	0,00	1.232.151.000,00	193.887.000,00	980.480.431,00	79,57%	55.656.000,00	321.457.866,00	26,09%
13301160112	Educación inicial: Bases sólidas para la vida	785.242.000,00	0,00	0,00	785.242.000,00	0,00	785.242.000,00	0,00	0,00	0,00%	0,00	0,00	0,00%
133011601120000001632	Educación inicial: bases solidadas para la vida para los niños y niñas de Puente Aranda	785.242.000,00	0,00	0,00	785.242.000,00	0,00	785.242.000,00	0,00	0,00	0,00%	0,00	0,00	0,00%
13301160114	Formación integral: más y mejor tiempo en los colegios	581.661.000,00	0,00	0,00	581.661.000,00	0,00	581.661.000,00	0,00	0,00	0,00%	0,00	0,00	0,00%
133011601140000002006	Una localidad pedagógica	581.661.000,00	0,00	0,00	581.661.000,00	0,00	581.661.000,00	0,00	0,00	0,00%	0,00	0,00	0,00%
13301160117	Jóvenes con capacidades: Proyecto de vida para la ciudadanía, la innovación y el trabajo del siglo XXI	1.833.200.000,00	-171.233.824,00	-171.233.824,00	1.661.966.176,00	0,00	1.661.966.176,00	7.500.000,00	1.658.066.176,00	99,77%	9.256.000,00	1.635.448.042,00	98,40%
133011601170000001885	Puente Aranda comprometida con la educación superior de los jóvenes	1.833.200.000,00	-171.233.824,00	-171.233.824,00	1.661.966.176,00	0,00	1.661.966.176,00	7.500.000,00	1.658.066.176,00	99,77%	9.256.000,00	1.635.448.042,00	98,40%
13301160120	Bogotá, referente en cultura, deporte, recreación y actividad física, con parques para el desarrollo y la salud	814.325.000,00	0,00	0,00	814.325.000,00	0,00	814.325.000,00	50.561.877,00	774.229.428,00	95,08%	71.415.000,00	619.146.219,00	76,03%
133011601200000001887	Puente Aranda referente en cultura, deporte y recreación	814.325.000,00	0,00	0,00	814.325.000,00	0,00	814.325.000,00	50.561.877,00	774.229.428,00	95,08%	71.415.000,00	619.146.219,00	76,03%
13301160121	Creación y vida cotidiana: Apropiación ciudadana del arte, la cultura y el patrimonio, para la democracia cultural	845.347.000,00	0,00	0,00	845.347.000,00	0,00	845.347.000,00	0,00	627.453.382,00	74,22%	9.256.000,00	387.002.066,00	45,78%
133011601210000001890	Arte cultura y patrimonio un nuevo pacto social	845.347.000,00	0,00	0,00	845.347.000,00	0,00	845.347.000,00	0,00	627.453.382,00	74,22%	9.256.000,00	387.002.066,00	45,78%

Código	Descripción	Apropiación Inicial	Modificaciones Mes	Modific. Acumulado	Apropiación Vigente	Suspensión	Aprop. Disponible	Compromisos Mes	Compromisos Acumulad.	Eje Ptal %	Giro Mes Presupuestal	Giros Acumulados Ppto	% Ej. Giro
13301160124	Bogotá región emprendedora e innovadora	550.638.000,00	0,00	0,00	550.638.000,00	0,00	550.638.000,00	0,00	319.913.000,00	58,10%	0,00	161.749.120,00	29,37%
133011601240000001630	Inversiones ambientales sostenibles	319.913.000,00	0,00	0,00	319.913.000,00	0,00	319.913.000,00	0,00	319.913.000,00	100,00%	0,00	161.749.120,00	50,56%
133011601240000001891	Industria cultural para Puente Aranda	230.725.000,00	0,00	0,00	230.725.000,00	0,00	230.725.000,00	0,00	0,00	0,00%	0,00	0,00	0,00%
133011602	Cambiar nuestros hábitos de vida para reverdecir a Bogotá y adaptarnos y mitigar la crisis climática	1.292.256.000,00	0,00	0,00	1.292.256.000,00	0,00	1.292.256.000,00	238.328.750,00	682.476.152,00	52,81%	40.479.934,00	159.376.196,00	12,33%
13301160227	Cambio cultural para la gestión de la crisis climática	222.970.000,00	0,00	0,00	222.970.000,00	0,00	222.970.000,00	3.814.000,00	47.842.000,00	21,46%	9.071.934,00	32.659.134,00	14,65%
133011602270000002001	Educación ambiental y eco urbanismo en Puente Aranda	222.970.000,00	0,00	0,00	222.970.000,00	0,00	222.970.000,00	3.814.000,00	47.842.000,00	21,46%	9.071.934,00	32.659.134,00	14,65%
13301160230	Eficiencia en la atención de emergencias	203.581.000,00	0,00	0,00	203.581.000,00	0,00	203.581.000,00	0,00	89.440.000,00	43,93%	22.360.000,00	54.665.863,00	26,85%
133011602300000002002	Puente Aranda alerta ante las emergencias	203.581.000,00	0,00	0,00	203.581.000,00	0,00	203.581.000,00	0,00	89.440.000,00	43,93%	22.360.000,00	54.665.863,00	26,85%
13301160233	Más árboles y más y mejor espacio público	339.302.000,00	0,00	0,00	339.302.000,00	0,00	339.302.000,00	0,00	55.242.000,00	16,28%	4.888.000,00	37.800.533,00	11,14%
1330116023300000002003	Arbolado para Puente Aranda	339.302.000,00	0,00	0,00	339.302.000,00	0,00	339.302.000,00	0,00	55.242.000,00	16,28%	4.888.000,00	37.800.533,00	11,14%
13301160234	Bogotá protectora de los animales	290.830.000,00	0,00	0,00	290.830.000,00	0,00	290.830.000,00	8.480.000,00	263.917.402,00	90,75%	4.160.000,00	34.250.666,00	11,78%
1330116023400000002004	Puente Aranda protege y cuida a los animales	290.830.000,00	0,00	0,00	290.830.000,00	0,00	290.830.000,00	8.480.000,00	263.917.402,00	90,75%	4.160.000,00	34.250.666,00	11,78%
13301160238	Ecoeficiencia, reciclaje, manejo de residuos e inclusión de la población recicladora	235.573.000,00	0,00	0,00	235.573.000,00	0,00	235.573.000,00	226.034.750,00	226.034.750,00	95,95%	0,00	0,00	0,00%
1330116023800000002005	Puente Aranda cambia sus hábitos de consumo	235.573.000,00	0,00	0,00	235.573.000,00	0,00	235.573.000,00	226.034.750,00	226.034.750,00	95,95%	0,00	0,00	0,00%
133011603	Inspirar confianza y legitimidad para vivir sin miedo y ser epicentro de cultura ciudadana, paz y reconciliación	1.838.047.000,00	0,00	0,00	1.838.047.000,00	0,00	1.838.047.000,00	60.297.334,00	1.427.268.039,00	77,65%	41.966.000,00	531.487.439,00	28,92%
13301160339	Bogotá territorio de paz y atención integral a las víctimas del conflicto armado	193.887.000,00	0,00	0,00	193.887.000,00	0,00	193.887.000,00	0,00	193.887.000,00	100,00%	0,00	161.749.120,00	83,42%
1330116033900000001900	Puente Aranda de la mano con la paz y la reconciliación	193.887.000,00	0,00	0,00	193.887.000,00	0,00	193.887.000,00	0,00	193.887.000,00	100,00%	0,00	161.749.120,00	83,42%
13301160340	Más mujeres viven una vida libre de violencias, se sienten seguras y acceden con confianza al sistema de justicia	639.827.000,00	0,00	0,00	639.827.000,00	0,00	639.827.000,00	0,00	639.827.000,00	100,00%	0,00	161.749.120,00	25,28%
1330116034000000001901	Mujeres libres y seguras en Puente Aranda	639.827.000,00	0,00	0,00	639.827.000,00	0,00	639.827.000,00	0,00	639.827.000,00	100,00%	0,00	161.749.120,00	25,28%
13301160343	Cultura ciudadana para la confianza, la convivencia y la participación desde la vida cotidiana	499.258.000,00	0,00	0,00	499.258.000,00	0,00	499.258.000,00	0,00	487.581.705,00	97,66%	37.616.000,00	168.549.199,00	33,76%
1330116034300000001902	Seguridad y convivencia para Puente Aranda	499.258.000,00	0,00	0,00	499.258.000,00	0,00	499.258.000,00	0,00	487.581.705,00	97,66%	37.616.000,00	168.549.199,00	33,76%
13301160345	Espacio público más seguro y construido colectivamente	266.594.000,00	0,00	0,00	266.594.000,00	0,00	266.594.000,00	60.297.334,00	105.972.334,00	39,75%	4.350.000,00	39.440.000,00	14,79%
1330116034500000001903	Acuerdos para el espacio público en el marco del contrato social para Puente Aranda	266.594.000,00	0,00	0,00	266.594.000,00	0,00	266.594.000,00	60.297.334,00	105.972.334,00	39,75%	4.350.000,00	39.440.000,00	14,79%
13301160348	Plataforma institucional para la seguridad y justicia	238.481.000,00	0,00	0,00	238.481.000,00	0,00	238.481.000,00	0,00	0,00	0,00%	0,00	0,00	0,00%
1330116034800000001904	Puente Aranda con justicia y paz	238.481.000,00	0,00	0,00	238.481.000,00	0,00	238.481.000,00	0,00	0,00	0,00%	0,00	0,00	0,00%
133011604	Hacer de Bogotá Región un modelo de movilidad multimodal, incluyente y sostenible	1.989.279.000,00	0,00	0,00	1.989.279.000,00	0,00	1.989.279.000,00	12.500.000,00	241.074.667,00	12,12%	22.256.000,00	187.054.399,00	9,40%
13301160449	Movilidad segura, sostenible y accesible	1.989.279.000,00	0,00	0,00	1.989.279.000,00	0,00	1.989.279.000,00	12.500.000,00	241.074.667,00	12,12%	22.256.000,00	187.054.399,00	9,40%
1330116044900000001905	Movilidad segura sostenible y accesible para Puente Aranda	1.989.279.000,00	0,00	0,00	1.989.279.000,00	0,00	1.989.279.000,00	12.500.000,00	241.074.667,00	12,12%	22.256.000,00	187.054.399,00	9,40%
133011605	Construir Bogotá Región con gobierno abierto, transparente y ciudadanía consciente	5.912.628.000,00	172.449.424,00	735.588.679,00	6.648.216.679,00	0,00	6.648.216.679,00	194.340.484,00	5.371.379.284,00	80,79%	422.790.799,00	3.824.621.749,00	57,53%
13301160555	Fortalecimiento de Cultura Ciudadana y su institucionalidad	1.890.397.000,00	0,00	0,00	1.890.397.000,00	0,00	1.890.397.000,00	19.967.139,00	880.543.007,00	46,58%	38.884.267,00	322.636.721,00	17,07%
1330116055500000001906	Fortalecimiento de la participación ciudadana en Puente Aranda	1.890.397.000,00	0,00	0,00	1.890.397.000,00	0,00	1.890.397.000,00	19.967.139,00	880.543.007,00	46,58%	38.884.267,00	322.636.721,00	17,07%
13301160557	Gestión Pública Local	4.022.231.000,00	172.449.424,00	735.588.679,00	4.757.819.679,00	0,00	4.757.819.679,00	174.373.345,00	4.490.836.277,00	94,39%	383.906.532,00	3.501.985.028,00	73,60%
1330116055700000001907	Fortalecimiento al desarrollo local de Puente Aranda	3.680.990.000,00	172.449.424,00	735.588.679,00	4.416.578.679,00	0,00	4.416.578.679,00	167.873.345,00	4.150.733.610,00	93,98%	348.666.532,00	3.218.247.696,00	72,87%
1330116055700000001908	Inspección vigilancia y control	341.241.000,00	0,00	0,00	341.241.000,00	0,00	341.241.000,00	6.500.000,00	340.102.667,00	99,67%	35.240.000,00	283.737.332,00	83,15%
13306	OBLIGACIONES POR PAGAR	33.999.602.000,00	0,00	-7.067.365.040,00	26.932.236.960,00	0,00	26.932.236.960,00	-466.667,00	26.931.703.024,00	100,00%	3.981.709,00	18.672.004.503,00	69,33%
1330615	Bogotá Mejor para todos	19.431.288.000,00	0,00	-3.451.239.057,00	15.980.048.943,00	0,00	15.980.048.943,00	-466.667,00	15.979.515.007,00	100,00%	3.981.709,00	11.007.068.642,00	68,88%
133061501	Pilar Igualdad de calidad de vida	2.545.900.000,00	0,00	-550.988.694,00	1.994.911.306,00	0,00	1.994.911.306,00	0,00	1.994.911.306,00	100,00%	0,00	1.384.582.127,00	69,41%
13306150103	Igualdad y autonomía para una Bogotá incluyente	775.900.000,00	0,00	-245.395.393,00	530.504.607,00	0,00	530.504.607,00	0,00	530.504.607,00	100,00%	0,00	359.310.001,00	67,73%
1330615010300000001286	1286 - Vejez feliz: Apoyo económico para personas mayores en la localidad puente Aranda	500.000.000,00	0,00	-235.995.363,00	264.004.637,00	0,00	264.004.637,00	0,00	264.004.637,00	100,00%	0,00	257.024.000,00	97,36%
1330615010300000001308	1308 - Fomento a la autonomía y la calidad a las personas con discapacidad y sus cuidadores	275.900.000,00	0,00	-9.400.030,00	266.499.970,00	0,00	266.499.970,00	0,00	266.499.970,00	100,00%	0,00	102.286.001,00	38,38%

Código	Descripción	Apropiación Inicial	Modificaciones Mes	Modific. Acumulado	Apropiación Vigente	Suspensión	Aprop. Disponible	Compromisos Mes	Compromisos Acumulad.	Eje Ptal %	Giro Mes Presupuestal	Giros Acumulados Ppto	% Ej. Giro
13306150111	Mejores oportunidades para el desarrollo a través de la cultura, la recreación y el deporte	1.770.000.000,00	0,00	-305.593.301,00	1.464.406.699,00	0,00	1.464.406.699,00	0,00	1.464.406.699,00	100,00%	0,00	1.025.272.126,00	70,01%
133061501110000001309	1309 - Puente Aranda cultural y deportiva para todos	1.770.000.000,00	0,00	-305.593.301,00	1.464.406.699,00	0,00	1.464.406.699,00	0,00	1.464.406.699,00	100,00%	0,00	1.025.272.126,00	70,01%
133061502	Pilar Democracia urbana	7.911.124.000,00	0,00	-76.874.176,00	7.834.249.824,00	0,00	7.834.249.824,00	0,00	7.834.249.491,00	100,00%	2.600.000,00	4.675.006.736,00	59,67%
13306150217	Espacio público, derecho de todos	2.319.424.000,00	0,00	-73.179.035,00	2.246.244.965,00	0,00	2.246.244.965,00	0,00	2.246.244.965,00	100,00%	0,00	2.020.618.816,00	89,96%
133061502170000001291	1291 - Construcción y adecuación de parques de la localidad Puente Aranda	2.319.424.000,00	0,00	-73.179.035,00	2.246.244.965,00	0,00	2.246.244.965,00	0,00	2.246.244.965,00	100,00%	0,00	2.020.618.816,00	89,96%
13306150218	Mejor movilidad para todos	5.591.700.000,00	0,00	-3.695.141,00	5.588.004.859,00	0,00	5.588.004.859,00	0,00	5.588.004.526,00	100,00%	2.600.000,00	2.654.387.920,00	47,50%
133061502180000001290	1290 - Democracia urbana mas vías para todos	5.591.700.000,00	0,00	-3.695.141,00	5.588.004.859,00	0,00	5.588.004.859,00	0,00	5.588.004.526,00	100,00%	2.600.000,00	2.654.387.920,00	47,50%
133061503	Pilar Construcción de comunidad y cultura ciudadana	1.884.146.000,00	0,00	-56.539.496,00	1.827.606.504,00	0,00	1.827.606.504,00	0,00	1.827.539.568,00	100,00%	0,00	1.213.078.670,00	66,38%
13306150319	Seguridad y convivencia para todos	1.884.146.000,00	0,00	-56.539.496,00	1.827.606.504,00	0,00	1.827.606.504,00	0,00	1.827.539.568,00	100,00%	0,00	1.213.078.670,00	66,38%
133061503190000001310	1310 - Puente Aranda una localidad segura	1.884.146.000,00	0,00	-56.539.496,00	1.827.606.504,00	0,00	1.827.606.504,00	0,00	1.827.539.568,00	100,00%	0,00	1.213.078.670,00	66,38%
133061506	Eje transversal Sostenibilidad ambiental basada en la eficiencia energética	92.004.000,00	0,00	-18.609.393,00	73.394.607,00	0,00	73.394.607,00	0,00	73.394.607,00	100,00%	0,00	73.394.607,00	100,00%
13306150638	Recuperación y manejo de la Estructura Ecológica Principal	92.004.000,00	0,00	-18.609.393,00	73.394.607,00	0,00	73.394.607,00	0,00	73.394.607,00	100,00%	0,00	73.394.607,00	100,00%
133061506380000001311	1311 - Puente Aranda ambiental para todos	92.004.000,00	0,00	-18.609.393,00	73.394.607,00	0,00	73.394.607,00	0,00	73.394.607,00	100,00%	0,00	73.394.607,00	100,00%
133061507	Eje transversal Gobierno legitimo, fortalecimiento local y eficiencia	6.998.114.000,00	0,00	-2.748.227.298,00	4.249.886.702,00	0,00	4.249.886.702,00	-466.667,00	4.249.420.035,00	99,99%	1.381.709,00	3.661.006.502,00	86,14%
13306150745	Gobernanza e influencia local, regional e internacional	6.998.114.000,00	0,00	-2.748.227.298,00	4.249.886.702,00	0,00	4.249.886.702,00	-466.667,00	4.249.420.035,00	99,99%	1.381.709,00	3.661.006.502,00	86,14%
133061507450000001289	1289 - Promoción y apoyo a la participación ciudad	6.018.114.000,00	0,00	-2.556.260.661,00	3.461.853.339,00	0,00	3.461.853.339,00	0,00	3.461.853.339,00	100,00%	0,00	2.936.275.649,00	84,82%
133061507450000001312	1312 - Fortalecimiento al desarrollo local	980.000.000,00	0,00	-191.966.637,00	788.033.363,00	0,00	788.033.363,00	-466.667,00	787.566.696,00	99,94%	1.381.709,00	724.730.853,00	91,97%
1330690	Obligaciones por pagar vigencias anteriores	14.568.314.000,00	0,00	-3.616.125.983,00	10.952.188.017,00	0,00	10.952.188.017,00	0,00	10.952.188.017,00	100,00%	0,00	7.664.935.861,00	69,99%
14	DISPONIBILIDAD FINAL	0,00	0,00	0,00	0,00	0,00	0,00	0,00	0,00	0,00%	0,00	0,00	0,00%


 JUAN PABLO BELTRÁN VARGAS
 ALCALDE LOCAL
 C.C. No. 1022389174


 DIANA CAROLINA TORRES MORENO
 RESPONSABLE DE PRESUPUESTO
 C.C. No. 52960233