





ALCALDIA MAYOR
DE BOGOTÁ D.C.

BOGDATA - SAP_Logon
SECRETARIA DE HACIENDA - DIRECCION DISTRITAL DE PRESUPUESTO
REPORTE EJECUCION PRESUPUESTO DE RENTAS E INGRESOS -ZPSM_0084

MES: ABRIL
VIGENCIA FISCAL: 2022

Código	Descripción	Aprop. Inicial	Modificaciones Mes	Modificac. Acumulado	Apropiación Vigente	Recaudo Mes	Recaudo Acumulado	Saldo por Recaudar	% Recaud.
O1	Ingresos	72.617.818.000,00	-3.258.915.398,00	-3.258.915.398,00	69.358.902.602,00	16.551.821.652,00	30.576.766.379,00	38.782.136.223,00	44,08%
O10	Disponibilidad Inicial	19.804.697.000,00	-3.258.915.398,00	-3.258.915.398,00	16.545.781.602,00	16.545.781.602,00	16.545.781.602,00	0,00	100,00%
O1002	Bancos	19.804.697.000,00	-3.258.915.398,00	-3.258.915.398,00	16.545.781.602,00	16.545.781.602,00	16.545.781.602,00	0,00	100,00%
O11	Ingresos Corrientes	38.844.934.000,00	0,00	0,00	38.844.934.000,00	5.328.000,00	15.082.341,00	38.829.851.659,00	0,04%
O1102	Ingresos no tributarios	38.844.934.000,00	0,00	0,00	38.844.934.000,00	5.328.000,00	15.082.341,00	38.829.851.659,00	0,04%
O110203	Multas, sanciones e intereses de mora	0,00	0,00	0,00	0,00	5.328.000,00	15.070.341,00	-15.070.341,00	0,00%
O110203001	Multas y sanciones	0,00	0,00	0,00	0,00	5.328.000,00	15.070.341,00	-15.070.341,00	0,00%
O11020300120	Multas código nacional de Seguridad y Convivencia Ciudadana	0,00	0,00	0,00	0,00	5.328.000,00	15.070.341,00	-15.070.341,00	0,00%
O1102030012099	Urbanísticas	0,00	0,00	0,00	0,00	5.328.000,00	15.070.341,00	-15.070.341,00	0,00%
O110205	Venta de bienes y servicios	75.000,00	0,00	0,00	75.000,00	0,00	12.000,00	63.000,00	16,00%
O110205001	Ventas de establecimientos de mercado	75.000,00	0,00	0,00	75.000,00	0,00	12.000,00	63.000,00	16,00%
O11020500109	Servicios para la comunidad, sociales y personales	75.000,00	0,00	0,00	75.000,00	0,00	12.000,00	63.000,00	16,00%
O1102050010901	Servicios de la administración pública y otros servicios prestados a la comunidad en general	75.000,00	0,00	0,00	75.000,00	0,00	12.000,00	63.000,00	16,00%
O110205001090101	Servicios administrativos del gobierno	75.000,00	0,00	0,00	75.000,00	0,00	12.000,00	63.000,00	16,00%
O11020500109010112	Servicios ejecutivos de la administración pública	75.000,00	0,00	0,00	75.000,00	0,00	12.000,00	63.000,00	16,00%
O110206	Transferencias corrientes	38.844.859.000,00	0,00	0,00	38.844.859.000,00	0,00	0,00	38.844.859.000,00	0,00%
O110206006	Transferencias de otras entidades del gobierno general	38.844.859.000,00	0,00	0,00	38.844.859.000,00	0,00	0,00	38.844.859.000,00	0,00%
O11020600606	Otras unidades de gobierno	38.844.859.000,00	0,00	0,00	38.844.859.000,00	0,00	0,00	38.844.859.000,00	0,00%
O12	Recursos de capital	13.968.187.000,00	0,00	0,00	13.968.187.000,00	712.050,00	14.015.902.436,00	-47.715.436,00	100,34%
O1205	Rendimientos financieros	6.000.000,00	0,00	0,00	6.000.000,00	27.884,00	996.267,00	5.003.733,00	16,60%
O120502	Depósitos	6.000.000,00	0,00	0,00	6.000.000,00	27.884,00	996.267,00	5.003.733,00	16,60%
O12050205	Recursos propios de libre destinación	6.000.000,00	0,00	0,00	6.000.000,00	27.884,00	996.267,00	5.003.733,00	16,60%
O1210	Recursos del balance	13.862.187.000,00	0,00	0,00	13.862.187.000,00	0,00	13.862.187.000,00	0,00	100,00%
O121002	Superávit fiscal	13.862.187.000,00	0,00	0,00	13.862.187.000,00	0,00	13.862.187.000,00	0,00	100,00%
O12100204	No incorporado de vigencias anteriores	13.862.187.000,00	0,00	0,00	13.862.187.000,00	0,00	13.862.187.000,00	0,00	100,00%
O1210020403	Ingresos de libre destinación	13.862.187.000,00	0,00	0,00	13.862.187.000,00	0,00	13.862.187.000,00	0,00	100,00%
O1213	Reintegros y otros recursos no apropiados	100.000.000,00	0,00	0,00	100.000.000,00	684.166,00	152.719.169,00	-52.719.169,00	152,72%
O121301	Reintegros	100.000.000,00	0,00	0,00	100.000.000,00	684.166,00	152.719.169,00	-52.719.169,00	152,72%


JUAN PABLO BELTRÁN VARGAS
ALCALDE LOCAL
C.C. No. 1022389174


DIANA CAROLINA TORRES MORENO
RESPONSABLE DE PRESUPUESTO
C.C. No. 52960233



BOGDATA - SAP_Logon

SECRETARIA DE HACIENDA - DIRECCION DISTRITAL DE PRESUPUESTO
 REPORTE EJECUCION PRESUPUESTO DE GASTOS E INVERSIONES -ZPSM_0081MES:
VIGENCIA FISCAL:ABRIL
2022

Código	Descripción	Apropiación Inicial	Modificaciones Mes	Modific. Acumulado	Apropiación Vigente	Suspensión	Aprop. Disponible	Compromisos Mes	Compromisos Acumulad.	Eje Ptal %	Giro Mes Presupuestal	Giros Acumulados Ppto	% Ej. Giro
O2	Gastos	72.617.818.000,00	-3.258.915.398,00	-3.258.915.398,00	69.358.902.602,00	0,00	69.358.902.602,00	512.677.622,00	31.763.605.586,00	45,80%	1.428.823.409,00	11.486.524.755,00	16,56%
O21	Funcionamiento	2.846.352.000,00	-273.115.209,00	-273.115.209,00	2.573.236.791,00	0,00	2.573.236.791,00	310.677.180,00	1.963.055.746,00	76,29%	282.083.787,00	677.811.011,00	26,34%
O211	Gastos de personal	1.060.000.000,00	0,00	0,00	1.060.000.000,00	0,00	1.060.000.000,00	0,00	1.059.999.996,00	100,00%	102.116.575,00	270.403.551,00	25,51%
O21101	Planta de personal permanente	1.060.000.000,00	0,00	0,00	1.060.000.000,00	0,00	1.060.000.000,00	0,00	1.059.999.996,00	100,00%	102.116.575,00	270.403.551,00	25,51%
O2110103	Remuneraciones no constitutivas de factor salarial	1.060.000.000,00	0,00	0,00	1.060.000.000,00	0,00	1.060.000.000,00	0,00	1.059.999.996,00	100,00%	102.116.575,00	270.403.551,00	25,51%
O2110103007	Honorarios Ediles	1.060.000.000,00	0,00	0,00	1.060.000.000,00	0,00	1.060.000.000,00	0,00	1.059.999.996,00	100,00%	102.116.575,00	270.403.551,00	25,51%
O212	Adquisición de bienes y servicios	1.228.980.000,00	0,00	0,00	1.228.980.000,00	0,00	1.228.980.000,00	310.677.180,00	621.298.959,00	50,55%	112.047.333,00	171.033.821,00	13,92%
O21202	Adquisiciones diferentes de activos	1.228.980.000,00	0,00	0,00	1.228.980.000,00	0,00	1.228.980.000,00	310.677.180,00	621.298.959,00	50,55%	112.047.333,00	171.033.821,00	13,92%
O2120201	Materiales y suministros	146.801.000,00	0,00	0,00	146.801.000,00	0,00	146.801.000,00	16.176.000,00	27.663.203,00	18,84%	0,00	0,00	0,00%
O2120201002	Productos alimenticios, bebidas y tabaco; textiles, prendas de vestir y productos de cuero	8.314.000,00	0,00	0,00	8.314.000,00	0,00	8.314.000,00	0,00	7.637.316,00	91,86%	0,00	0,00	0,00%
O212020100203	Productos de molinería, almidones y productos derivados del almidón; otros productos alimenticios	5.407.000,00	0,00	0,00	5.407.000,00	0,00	5.407.000,00	0,00	4.966.919,00	91,86%	0,00	0,00	0,00%
O2120201002032381302	Café molido	3.597.000,00	0,00	0,00	3.597.000,00	0,00	3.597.000,00	0,00	3.304.237,00	91,86%	0,00	0,00	0,00%
O2120201002032391102	Té instantáneo	1.810.000,00	0,00	0,00	1.810.000,00	0,00	1.810.000,00	0,00	1.662.682,00	91,86%	0,00	0,00	0,00%
O212020100207	Artículos textiles (excepto prendas de vestir)	2.907.000,00	0,00	0,00	2.907.000,00	0,00	2.907.000,00	0,00	2.670.397,00	91,86%	0,00	0,00	0,00%
O2120201002072719004	Tapabocas y otras prendas de ropa médica	2.907.000,00	0,00	0,00	2.907.000,00	0,00	2.907.000,00	0,00	2.670.397,00	91,86%	0,00	0,00	0,00%
O2120201003	Otros bienes transportables (excepto productos metálicos, maquinaria y equipo)	132.485.000,00	0,00	0,00	132.485.000,00	0,00	132.485.000,00	16.176.000,00	19.796.235,00	14,94%	0,00	0,00	0,00%
O212020100302	Pasta o pulpa, papel y productos de papel; impresos y artículos similares	35.000.000,00	0,00	0,00	35.000.000,00	0,00	35.000.000,00	0,00	0,00	0,00%	0,00	0,00	0,00%
O2120201003023219999	Artículos n.c.p. de pulpa de papel o cartón	35.000.000,00	0,00	0,00	35.000.000,00	0,00	35.000.000,00	0,00	0,00	0,00%	0,00	0,00	0,00%
O212020100303	Productos de hornos de coque; productos de refinación de petróleo y combustible nuclear	16.059.000,00	0,00	0,00	16.059.000,00	0,00	16.059.000,00	15.450.000,00	15.450.000,00	96,21%	0,00	0,00	0,00%
O2120201003033331101	Gasolina motor corriente	15.450.000,00	0,00	0,00	15.450.000,00	0,00	15.450.000,00	15.450.000,00	15.450.000,00	100,00%	0,00	0,00	0,00%
O2120201003033335003	Thiner	609.000,00	0,00	0,00	609.000,00	0,00	609.000,00	0,00	0,00	0,00%	0,00	0,00	0,00%
O212020100305	Otros productos químicos; fibras artificiales (o fibras industriales hechas por el hombre)	16.506.000,00	0,00	0,00	16.506.000,00	0,00	16.506.000,00	726.000,00	3.396.394,00	20,58%	0,00	0,00	0,00%
O2120201003053511002	Barnices de todo tipo	658.000,00	0,00	0,00	658.000,00	0,00	658.000,00	0,00	0,00	0,00%	0,00	0,00	0,00%
O2120201003053511003	Esmaltes de uso general	4.261.000,00	0,00	0,00	4.261.000,00	0,00	4.261.000,00	0,00	0,00	0,00%	0,00	0,00	0,00%
O2120201003053511004	Bases y pinturas anticorrosivas	3.633.000,00	0,00	0,00	3.633.000,00	0,00	3.633.000,00	0,00	0,00	0,00%	0,00	0,00	0,00%
O2120201003053511018	Pinturas en aerosol	720.000,00	0,00	0,00	720.000,00	0,00	720.000,00	0,00	0,00	0,00%	0,00	0,00	0,00%
O2120201003053511019	Lacas en aerosol	249.000,00	0,00	0,00	249.000,00	0,00	249.000,00	0,00	0,00	0,00%	0,00	0,00	0,00%
O2120201003053511033	Estuco	1.078.000,00	0,00	0,00	1.078.000,00	0,00	1.078.000,00	0,00	0,00	0,00%	0,00	0,00	0,00%
O2120201003053532201	Detergentes en polvo	459.000,00	0,00	0,00	459.000,00	0,00	459.000,00	0,00	421.641,00	91,86%	0,00	0,00	0,00%
O2120201003053532202	Detergentes líquidos	825.000,00	0,00	0,00	825.000,00	0,00	825.000,00	0,00	757.852,00	91,86%	0,00	0,00	0,00%
O2120201003053532209	Preparaciones desengrasantes para pisos	672.000,00	0,00	0,00	672.000,00	0,00	672.000,00	0,00	617.305,00	91,86%	0,00	0,00	0,00%
O2120201003053532210	Productos blanqueadores y desmanchadores	176.000,00	0,00	0,00	176.000,00	0,00	176.000,00	0,00	161.675,00	91,86%	0,00	0,00	0,00%
O2120201003053533202	Ceras para pisos	317.000,00	0,00	0,00	317.000,00	0,00	317.000,00	0,00	291.199,00	91,86%	0,00	0,00	0,00%
O2120201003053533303	Preparaciones para limpiar y brillar madera y metales	314.000,00	0,00	0,00	314.000,00	0,00	314.000,00	0,00	288.443,00	91,86%	0,00	0,00	0,00%
O2120201003053533499	Preparaciones abrasivas n.c.p.	144.000,00	0,00	0,00	144.000,00	0,00	144.000,00	0,00	132.279,00	91,86%	0,00	0,00	0,00%
O2120201003053544203	Mezclas químicas para extintores	3.000.000,00	0,00	0,00	3.000.000,00	0,00	3.000.000,00	726.000,00	726.000,00	24,20%	0,00	0,00	0,00%
O212020100306	Productos de caucho y plástico	40.112.000,00	0,00	0,00	40.112.000,00	0,00	40.112.000,00	0,00	102.884,00	0,26%	0,00	0,00	0,00%
O2120201003063649028	Partes y piezas plásticas para cartuchos de impresoras de computador	40.000.000,00	0,00	0,00	40.000.000,00	0,00	40.000.000,00	0,00	0,00	0,00%	0,00	0,00	0,00%
O2120201003063694016	Recogedores plásticos de basura	112.000,00	0,00	0,00	112.000,00	0,00	112.000,00	0,00	102.884,00	91,86%	0,00	0,00	0,00%
O212020100307	Vidrio y productos de vidrio y otros productos no metálicos n.c.p.	3.902.000,00	0,00	0,00	3.902.000,00	0,00	3.902.000,00	0,00	0,00	0,00%	0,00	0,00	0,00%
O2120201003073744001	Cemento gris	3.902.000,00	0,00	0,00	3.902.000,00	0,00	3.902.000,00	0,00	0,00	0,00%	0,00	0,00	0,00%



ALCALDÍA MAYOR
DE BOGOTÁ D.C.

Código	Descripción	Apropiación Inicial	Modificaciones Mes	Modific. Acumulado	Apropiación Vigente	Suspensión	Aprop. Disponible	Compromisos Mes	Compromisos Acumulad.	Eje Ptal %	Giro Mes Presupuestal	Giros Acumulados Ppto	% Ej. Giro
O212020100308	Muebles; otros bienes transportables n.c.p.	20.906.000,00	0,00	0,00	20.906.000,00	0,00	20.906.000,00	0,00	846.957,00	4,05%	0,00	0,00	0,00%
O2120201003083899302	Escobas	360.000,00	0,00	0,00	360.000,00	0,00	360.000,00	0,00	330.699,00	91,86%	0,00	0,00	0,00%
O2120201003083899303	Cepillos para lavar o fregar	112.000,00	0,00	0,00	112.000,00	0,00	112.000,00	0,00	102.884,00	91,86%	0,00	0,00	0,00%
O2120201003083899310	Brochas para pintar	1.643.000,00	0,00	0,00	1.643.000,00	0,00	1.643.000,00	0,00	0,00	0,00%	0,00	0,00	0,00%
O2120201003083899311	Rodillos para pintar	1.495.000,00	0,00	0,00	1.495.000,00	0,00	1.495.000,00	0,00	0,00	0,00%	0,00	0,00	0,00%
O2120201003083899314	Trapeadores	450.000,00	0,00	0,00	450.000,00	0,00	450.000,00	0,00	413.374,00	91,86%	0,00	0,00	0,00%
O2120201003083899998	Artículos n.c.p. para escritorio y oficina	16.846.000,00	0,00	0,00	16.846.000,00	0,00	16.846.000,00	0,00	0,00	0,00%	0,00	0,00	0,00%
O2120201004	Productos metálicos y paquetes de software	6.002.000,00	0,00	0,00	6.002.000,00	0,00	6.002.000,00	0,00	229.652,00	3,83%	0,00	0,00	0,00%
O212020100402	Productos metálicos elaborados (excepto maquinaria y equipo)	6.002.000,00	0,00	0,00	6.002.000,00	0,00	6.002.000,00	0,00	229.652,00	3,83%	0,00	0,00	0,00%
O2120201004024291231	Espojas y esponjillas metálicas	250.000,00	0,00	0,00	250.000,00	0,00	250.000,00	0,00	229.652,00	91,86%	0,00	0,00	0,00%
O2120201004024294401	Tornillos de hierro o acero	4.950.000,00	0,00	0,00	4.950.000,00	0,00	4.950.000,00	0,00	0,00	0,00%	0,00	0,00	0,00%
O2120201004024299203	Cerraduras para puertas	802.000,00	0,00	0,00	802.000,00	0,00	802.000,00	0,00	0,00	0,00%	0,00	0,00	0,00%
O2120202	Adquisición de servicios	1.082.179.000,00	0,00	0,00	1.082.179.000,00	0,00	1.082.179.000,00	294.501.180,00	593.635.756,00	54,86%	112.047.333,00	171.033.821,00	15,80%
O2120202006	Servicios de alojamiento; servicios de suministro de comidas y bebidas; servicios de transporte; y servicios de distribución de electricidad, gas y agua	8.702.000,00	0,00	0,00	8.702.000,00	0,00	8.702.000,00	0,00	1.000.000,00	11,49%	0,00	0,00	0,00%
O212020200603	Alojamiento; servicios de suministros de comidas y bebidas	5.612.000,00	0,00	0,00	5.612.000,00	0,00	5.612.000,00	0,00	0,00	0,00%	0,00	0,00	0,00%
O21202020060363399	Otros servicios de suministro de comidas	5.612.000,00	0,00	0,00	5.612.000,00	0,00	5.612.000,00	0,00	0,00	0,00%	0,00	0,00	0,00%
O212020200608	Servicios postales y de mensajería	3.090.000,00	0,00	0,00	3.090.000,00	0,00	3.090.000,00	0,00	1.000.000,00	32,36%	0,00	0,00	0,00%
O21202020060868021	Servicios locales de mensajería nacional	3.090.000,00	0,00	0,00	3.090.000,00	0,00	3.090.000,00	0,00	1.000.000,00	32,36%	0,00	0,00	0,00%
O2120202007	Servicios financieros y servicios conexos, servicios inmobiliarios y servicios de leasing	321.828.000,00	0,00	0,00	321.828.000,00	0,00	321.828.000,00	22.426.424,00	58.207.624,00	18,09%	21.180.200,00	41.911.400,00	13,02%
O212020200701	Servicios financieros y servicios conexos	265.000.000,00	0,00	0,00	265.000.000,00	0,00	265.000.000,00	22.426.424,00	43.157.624,00	16,29%	12.580.200,00	33.311.400,00	12,57%
O21202020070103	Servicios de seguros y pensiones (excepto los servicios de reaseguro y de seguridad social de afiliación obligatoria)	265.000.000,00	0,00	0,00	265.000.000,00	0,00	265.000.000,00	22.426.424,00	43.157.624,00	16,29%	12.580.200,00	33.311.400,00	12,57%
O2120202007010301	Servicios de seguros de vida (excepto los servicios de reaseguro)	13.000.000,00	0,00	0,00	13.000.000,00	0,00	13.000.000,00	0,00	0,00	0,00%	0,00	0,00	0,00%
O212020200701030102	Ediles	13.000.000,00	0,00	0,00	13.000.000,00	0,00	13.000.000,00	0,00	0,00	0,00%	0,00	0,00	0,00%
O21202020070103010271311	Servicios de seguros de vida individual	13.000.000,00	0,00	0,00	13.000.000,00	0,00	13.000.000,00	0,00	0,00	0,00%	0,00	0,00	0,00%
O2120202007010304	Servicios de seguros de salud y de accidentes	135.460.000,00	0,00	0,00	135.460.000,00	0,00	135.460.000,00	13.443.810,00	34.175.010,00	25,23%	12.580.200,00	33.311.400,00	24,59%
O212020200701030471347	Servicio de seguro obligatorio de accidentes de tránsito (SOAT)	3.460.000,00	0,00	0,00	3.460.000,00	0,00	3.460.000,00	863.610,00	863.610,00	24,96%	0,00	0,00	0,00%
O212020200701030471349	Otros servicios de seguros de salud n.c.p.	132.000.000,00	0,00	0,00	132.000.000,00	0,00	132.000.000,00	12.580.200,00	33.311.400,00	25,24%	12.580.200,00	33.311.400,00	25,24%
O2120202007010305	Otros servicios de seguros distintos a los seguros de vida (excepto los servicios de reaseguro)	116.540.000,00	0,00	0,00	116.540.000,00	0,00	116.540.000,00	8.982.614,00	8.982.614,00	7,71%	0,00	0,00	0,00%
O212020200701030571351	Servicios de seguros de vehículos automotores	12.095.000,00	0,00	0,00	12.095.000,00	0,00	12.095.000,00	1.361.530,00	1.361.530,00	11,26%	0,00	0,00	0,00%
O212020200701030571354	Servicios de seguros contra incendio, terremoto o sustracción	48.585.000,00	0,00	0,00	48.585.000,00	0,00	48.585.000,00	3.397.073,00	3.397.073,00	6,99%	0,00	0,00	0,00%
O212020200701030571355	Servicios de seguros generales de responsabilidad civil	55.860.000,00	0,00	0,00	55.860.000,00	0,00	55.860.000,00	4.224.011,00	4.224.011,00	7,56%	0,00	0,00	0,00%
O212020200702	Servicios inmobiliarios	56.828.000,00	0,00	0,00	56.828.000,00	0,00	56.828.000,00	0,00	15.050.000,00	26,48%	8.600.000,00	8.600.000,00	15,13%
O21202020070272252	Servicios de arrendamiento de bienes inmuebles no residenciales (vivienda) a comisión o por contrato	56.828.000,00	0,00	0,00	56.828.000,00	0,00	56.828.000,00	0,00	15.050.000,00	26,48%	8.600.000,00	8.600.000,00	15,13%
O2120202008	Servicios prestados a las empresas y servicios de producción	734.149.000,00	0,00	0,00	734.149.000,00	0,00	734.149.000,00	271.293.311,00	530.070.520,00	72,20%	90.085.688,00	124.764.809,00	16,99%
O212020200804	Servicios de telecomunicaciones, transmisión y suministro de información	40.750.000,00	0,00	0,00	40.750.000,00	0,00	40.750.000,00	4.318.750,00	17.285.080,00	42,42%	4.318.750,00	17.280.040,00	42,41%
O21202020080484110	Servicios de operadores (conexión)	25.750.000,00	0,00	0,00	25.750.000,00	0,00	25.750.000,00	3.069.250,00	12.277.000,00	47,68%	3.069.250,00	12.277.000,00	47,68%
O21202020080484120	Servicios de telefonía fija (acceso)	15.000.000,00	0,00	0,00	15.000.000,00	0,00	15.000.000,00	1.249.500,00	5.008.080,00	33,39%	1.249.500,00	5.003.040,00	33,35%
O212020200805	Servicios de soporte	594.649.000,00	0,00	0,00	594.649.000,00	0,00	594.649.000,00	259.800.723,00	483.893.771,00	81,37%	78.593.100,00	78.593.100,00	13,22%
O21202020080585250	Servicios de protección (guardas de seguridad)	450.778.000,00	0,00	0,00	450.778.000,00	0,00	450.778.000,00	259.800.723,00	351.732.538,00	78,03%	78.593.100,00	78.593.100,00	17,43%
O21202020080585330	Servicios de limpieza general	143.871.000,00	0,00	0,00	143.871.000,00	0,00	143.871.000,00	0,00	132.161.233,00	91,86%	0,00	0,00	0,00%
O212020200806	Servicios de apoyo y de operación para la agricultura, la caza, la silvicultura, la pesca, la minería y los servicios públicos	72.000.000,00	0,00	0,00	72.000.000,00	0,00	72.000.000,00	7.173.838,00	28.891.669,00	40,13%	7.173.838,00	28.891.669,00	40,13%
O21202020080686312	Servicios de distribución de electricidad (a comisión o por contrato)	60.000.000,00	0,00	0,00	60.000.000,00	0,00	60.000.000,00	6.433.750,00	25.304.690,00	42,17%	6.433.750,00	25.304.690,00	42,17%
O21202020080686320	Servicios de distribución de gas por tuberías (a comisión o por contrato)	1.500.000,00	0,00	0,00	1.500.000,00	0,00	1.500.000,00	64.970,00	191.750,00	12,78%	64.970,00	191.750,00	12,78%



ALCALDÍA MAYOR
DE BOGOTÁ D.C.

Código	Descripción	Apropiación Inicial	Modificaciones Mes	Modific. Acumulado	Apropiación Vigente	Suspensión	Aprop. Disponible	Compromisos Mes	Compromisos Acumulad.	Eje Ptal %	Giro Mes Presupuestal	Giros Acumulados Ppto	% Ej. Giro
O21202020080686330	Servicios de distribución de agua por tubería (a comisión o por contrato)	10.500.000,00	0,00	0,00	10.500.000,00	0,00	10.500.000,00	675.118,00	3.395.229,00	32,34%	675.118,00	3.395.229,00	32,34%
O212020200807	Servicios de mantenimiento, reparación e instalación (excepto servicios de construcción)	25.750.000,00	0,00	0,00	25.750.000,00	0,00	25.750.000,00	0,00	0,00	0,00%	0,00	0,00	0,00%
O2120202008078714199	Servicio de mantenimiento y reparación de vehículos automotores n.c.p.	25.750.000,00	0,00	0,00	25.750.000,00	0,00	25.750.000,00	0,00	0,00	0,00%	0,00	0,00	0,00%
O212020200809	Otros servicios de fabricación; servicios de edición, impresión y reproducción; servicios de recuperación de materiales	1.000.000,00	0,00	0,00	1.000.000,00	0,00	1.000.000,00	0,00	0,00	0,00%	0,00	0,00	0,00%
O2120202008098912197	Servicios de impresión litográfica n.c.p.	1.000.000,00	0,00	0,00	1.000.000,00	0,00	1.000.000,00	0,00	0,00	0,00%	0,00	0,00	0,00%
O2120202009	Servicios para la comunidad, sociales y personales	17.500.000,00	0,00	0,00	17.500.000,00	0,00	17.500.000,00	781.445,00	4.357.612,00	24,90%	781.445,00	4.357.612,00	24,90%
O212020200904	Servicios de alcantarillado, recolección, tratamiento y disposición de desechos y otros servicios de saneamiento ambiental	17.500.000,00	0,00	0,00	17.500.000,00	0,00	17.500.000,00	781.445,00	4.357.612,00	24,90%	781.445,00	4.357.612,00	24,90%
O21202020090494110	Servicios de alcantarillado y tratamiento de aguas residuales	10.500.000,00	0,00	0,00	10.500.000,00	0,00	10.500.000,00	781.445,00	3.641.157,00	34,68%	781.445,00	3.641.157,00	34,68%
O21202020090494221	Servicios de recolección de materiales reciclables no peligrosos, residenciales	7.000.000,00	0,00	-7.000.000,00	0,00	0,00	0,00	0,00	0,00	0,00%	0,00	0,00	0,00%
O21202020090494239	Servicios generales de recolección de otros desechos	0,00	0,00	7.000.000,00	7.000.000,00	0,00	7.000.000,00	0,00	716.455,00	10,24%	0,00	716.455,00	10,24%
O218	Gastos por tributos, tasas, contribuciones, multas, sanciones e intereses de mora	2.500.000,00	0,00	0,00	2.500.000,00	0,00	2.500.000,00	0,00	0,00	0,00%	0,00	0,00	0,00%
O21803	Tasas y derechos administrativos	2.500.000,00	0,00	0,00	2.500.000,00	0,00	2.500.000,00	0,00	0,00	0,00%	0,00	0,00	0,00%
O2190	Obligaciones por Pagar Funcionamiento	554.872.000,00	-273.115.209,00	-273.115.209,00	281.756.791,00	0,00	281.756.791,00	0,00	281.756.791,00	100,00%	67.919.879,00	236.373.639,00	83,89%
O219001	Obligaciones por Pagar Funcionamiento Vigencia Anterior	536.673.000,00	-257.480.733,00	-257.480.733,00	279.192.267,00	0,00	279.192.267,00	0,00	279.192.267,00	100,00%	67.919.879,00	236.072.039,00	84,56%
O219002	Obligaciones por Pagar Funcionamiento Otras Vigencias	18.199.000,00	-15.634.476,00	-15.634.476,00	2.564.524,00	0,00	2.564.524,00	0,00	2.564.524,00	100,00%	0,00	301.600,00	11,76%
O23	Inversión	69.771.466.000,00	-2.985.800.189,00	-2.985.800.189,00	66.785.665.811,00	0,00	66.785.665.811,00	202.000.442,00	29.800.549.840,00	44,62%	1.146.739.622,00	10.808.713.744,00	16,18%
O2301	DIRECTA	50.521.641.000,00	0,00	0,00	50.521.641.000,00	0,00	50.521.641.000,00	218.158.762,00	13.558.449.557,00	26,84%	1.106.971.795,00	6.830.815.145,00	13,52%
O230116	Un Nuevo Contrato Social y Ambiental para la Bogotá del Siglo XXI	50.521.641.000,00	0,00	0,00	50.521.641.000,00	0,00	50.521.641.000,00	218.158.762,00	13.558.449.557,00	26,84%	1.106.971.795,00	6.830.815.145,00	13,52%
O23011601	Hacer un nuevo contrato social con igualdad de oportunidades para la inclusión social, productiva y política	17.055.905.000,00	0,00	0,00	17.055.905.000,00	0,00	17.055.905.000,00	0,00	7.156.964.475,00	41,96%	338.075.000,00	5.151.992.665,00	30,21%
O2301160101	Subsidios y transferencias para la equidad	6.608.613.000,00	0,00	0,00	6.608.613.000,00	0,00	6.608.613.000,00	0,00	5.098.416.000,00	77,15%	133.500.000,00	4.761.814.333,00	72,05%
O23011601010000001881	Puente Aranda cuidadora y protectora de la población vulnerable	6.608.613.000,00	0,00	0,00	6.608.613.000,00	0,00	6.608.613.000,00	0,00	5.098.416.000,00	77,15%	133.500.000,00	4.761.814.333,00	72,05%
O2301160106	Sistema Distrital del Cuidado	3.873.099.000,00	0,00	0,00	3.873.099.000,00	0,00	3.873.099.000,00	0,00	852.900.000,00	22,02%	120.350.000,00	222.726.666,00	5,75%
O23011601060000001893	Empleo y productividad, una apuesta del contrato social para Puente Aranda	2.293.402.000,00	0,00	0,00	2.293.402.000,00	0,00	2.293.402.000,00	0,00	182.900.000,00	7,98%	30.250.000,00	54.803.334,00	2,39%
O23011601060000001894	Puente Aranda sin violencias	512.997.000,00	0,00	0,00	512.997.000,00	0,00	512.997.000,00	0,00	386.000.000,00	75,24%	57.350.000,00	97.640.000,00	19,03%
O23011601060000001895	Mujeres cuidadoras en un nuevo contrato social para Puente Aranda	301.764.000,00	0,00	0,00	301.764.000,00	0,00	301.764.000,00	0,00	0,00	0,00%	0,00	0,00	0,00%
O23011601060000001897	Puente Aranda con salud	764.936.000,00	0,00	0,00	764.936.000,00	0,00	764.936.000,00	0,00	284.000.000,00	37,13%	32.750.000,00	70.283.332,00	9,19%
O2301160108	Prevención y atención de maternidad temprana	267.425.000,00	0,00	0,00	267.425.000,00	0,00	267.425.000,00	0,00	190.400.000,00	71,20%	23.800.000,00	53.383.332,00	19,96%
O23011601080000001899	Puente Aranda educada en prevención de embarazo	267.425.000,00	0,00	0,00	267.425.000,00	0,00	267.425.000,00	0,00	190.400.000,00	71,20%	23.800.000,00	53.383.332,00	19,96%
O2301160112	Educación inicial: Bases sólidas para la vida	905.290.000,00	0,00	0,00	905.290.000,00	0,00	905.290.000,00	0,00	300.000,00	0,03%	0,00	0,00	0,00%
O23011601120000001632	Educación inicial: bases solidadas para la vida para los niños y niñas de Puente Aranda	905.290.000,00	0,00	0,00	905.290.000,00	0,00	905.290.000,00	0,00	300.000,00	0,03%	0,00	0,00	0,00%
O2301160114	Formación integral: más y mejor tiempo en los colegios	452.645.000,00	0,00	0,00	452.645.000,00	0,00	452.645.000,00	0,00	0,00	0,00%	0,00	0,00	0,00%
O23011601140000002006	Una localidad pedagógica	452.645.000,00	0,00	0,00	452.645.000,00	0,00	452.645.000,00	0,00	0,00	0,00%	0,00	0,00	0,00%
O2301160117	Jóvenes con capacidades: Proyecto de vida para la ciudadanía, la innovación y el trabajo del siglo XXI	2.111.997.000,00	0,00	0,00	2.111.997.000,00	0,00	2.111.997.000,00	0,00	112.800.000,00	5,34%	14.100.000,00	32.790.000,00	1,55%
O23011601170000001885	Puente Aranda comprometida con la educación superior de los jóvenes	2.111.997.000,00	0,00	0,00	2.111.997.000,00	0,00	2.111.997.000,00	0,00	112.800.000,00	5,34%	14.100.000,00	32.790.000,00	1,55%
O2301160120	Bogotá, referente en cultura, deporte, recreación y actividad física, con parques para el desarrollo y la salud	717.820.000,00	0,00	0,00	717.820.000,00	0,00	717.820.000,00	0,00	703.300.000,00	97,98%	30.625.000,00	42.625.000,00	5,94%
O23011601200000001887	Puente Aranda referente en cultura, deporte y recreación	717.820.000,00	0,00	0,00	717.820.000,00	0,00	717.820.000,00	0,00	703.300.000,00	97,98%	30.625.000,00	42.625.000,00	5,94%



ALCALDÍA MAYOR
DE BOGOTÁ D.C.

Código	Descripción	Apropiación Inicial	Modificaciones Mes	Modific. Acumulado	Apropiación Vigente	Suspensión	Aprop. Disponible	Compromisos Mes	Compromisos Acumulad.	Eje Ptal %	Giro Mes Presupuestal	Giros Acumulados Ppto	% Ej. Giro
O2301160121	Creación y vida cotidiana: Apropiación ciudadana del arte, la cultura y el patrimonio, para la democracia cultural	1.615.326.000,00	0,00	0,00	1.615.326.000,00	0,00	1.615.326.000,00	0,00	198.848.475,00	12,31%	15.700.000,00	38.653.334,00	2,39%
O23011601210000001890	Arte cultura y patrimonio un nuevo pacto social	1.615.326.000,00	0,00	0,00	1.615.326.000,00	0,00	1.615.326.000,00	0,00	198.848.475,00	12,31%	15.700.000,00	38.653.334,00	2,39%
O2301160124	Bogotá región emprendedora e innovadora	503.690.000,00	0,00	0,00	503.690.000,00	0,00	503.690.000,00	0,00	0,00	0,00%	0,00	0,00	0,00%
O23011601240000001630	Inversiones ambientales sostenibles	232.100.000,00	0,00	0,00	232.100.000,00	0,00	232.100.000,00	0,00	0,00	0,00%	0,00	0,00	0,00%
O23011601240000001891	Industria cultural para Puente Aranda	271.590.000,00	0,00	0,00	271.590.000,00	0,00	271.590.000,00	0,00	0,00	0,00%	0,00	0,00	0,00%
O23011602	Cambiar nuestros hábitos de vida para reverdecer a Bogotá y adaptarnos y mitigar la crisis climática	10.216.349.000,00	0,00	0,00	10.216.349.000,00	0,00	10.216.349.000,00	0,00	409.200.000,00	4,01%	60.356.666,00	108.471.664,00	1,06%
O2301160227	Cambio cultural para la gestión de la crisis climática	241.411.000,00	0,00	0,00	241.411.000,00	0,00	241.411.000,00	0,00	147.200.000,00	60,97%	21.006.666,00	38.026.665,00	15,75%
O23011602270000002001	Educación ambiental y eco urbanismo en Puente Aranda	241.411.000,00	0,00	0,00	241.411.000,00	0,00	241.411.000,00	0,00	147.200.000,00	60,97%	21.006.666,00	38.026.665,00	15,75%
O2301160230	Eficiencia en la atención de emergencias	200.000.000,00	0,00	0,00	200.000.000,00	0,00	200.000.000,00	0,00	76.400.000,00	38,20%	9.550.000,00	22.601.666,00	11,30%
O23011602300000002002	Puente Aranda alerta ante las emergencias	200.000.000,00	0,00	0,00	200.000.000,00	0,00	200.000.000,00	0,00	76.400.000,00	38,20%	9.550.000,00	22.601.666,00	11,30%
O2301160233	Más árboles y más y mejor espacio público	9.283.351.000,00	0,00	0,00	9.283.351.000,00	0,00	9.283.351.000,00	0,00	40.000.000,00	0,43%	5.000.000,00	10.000.000,00	0,11%
O23011602330000002003	Arbolado para Puente Aranda	283.351.000,00	0,00	0,00	283.351.000,00	0,00	283.351.000,00	0,00	40.000.000,00	14,12%	5.000.000,00	10.000.000,00	3,53%
O23011602330000002215	Parques para Puente Aranda	9.000.000.000,00	0,00	0,00	9.000.000.000,00	0,00	9.000.000.000,00	0,00	0,00	0,00%	0,00	0,00	0,00%
O2301160234	Bogotá protectora de los animales	260.000.000,00	0,00	0,00	260.000.000,00	0,00	260.000.000,00	0,00	97.600.000,00	37,54%	12.200.000,00	25.243.333,00	9,71%
O23011602340000002004	Puente Aranda protege y cuida a los animales	260.000.000,00	0,00	0,00	260.000.000,00	0,00	260.000.000,00	0,00	97.600.000,00	37,54%	12.200.000,00	25.243.333,00	9,71%
O2301160238	Ecoeficiencia, reciclaje, manejo de residuos e inclusión de la población recicladora	231.587.000,00	0,00	0,00	231.587.000,00	0,00	231.587.000,00	0,00	48.000.000,00	20,73%	12.600.000,00	12.600.000,00	5,44%
O23011602380000002005	Puente Aranda cambia sus hábitos de consumo	231.587.000,00	0,00	0,00	231.587.000,00	0,00	231.587.000,00	0,00	48.000.000,00	20,73%	12.600.000,00	12.600.000,00	5,44%
O23011603	Inspirar confianza y legitimidad para vivir sin miedo y ser epicentro de cultura ciudadana, paz y reconciliación	2.655.519.000,00	0,00	0,00	2.655.519.000,00	0,00	2.655.519.000,00	0,00	556.855.000,00	20,97%	71.506.667,00	151.545.001,00	5,71%
O2301160340	Más mujeres viven una vida libre de violencias, se sienten seguras y acceden con confianza al sistema de justicia	452.645.000,00	0,00	0,00	452.645.000,00	0,00	452.645.000,00	0,00	0,00	0,00%	0,00	0,00	0,00%
O23011603400000001901	Mujeres libres y seguras en Puente Aranda	452.645.000,00	0,00	0,00	452.645.000,00	0,00	452.645.000,00	0,00	0,00	0,00%	0,00	0,00	0,00%
O2301160343	Cultura ciudadana para la confianza, la convivencia y la participación desde la vida cotidiana	543.175.000,00	0,00	0,00	543.175.000,00	0,00	543.175.000,00	0,00	416.800.000,00	76,73%	54.706.667,00	111.683.334,00	20,56%
O23011603430000001902	Seguridad y convivencia para Puente Aranda	543.175.000,00	0,00	0,00	543.175.000,00	0,00	543.175.000,00	0,00	416.800.000,00	76,73%	54.706.667,00	111.683.334,00	20,56%
O2301160345	Espacio público más seguro y construido colectivamente	301.764.000,00	0,00	0,00	301.764.000,00	0,00	301.764.000,00	0,00	140.055.000,00	46,41%	16.800.000,00	39.861.667,00	13,21%
O23011603450000001903	Acuerdos para el espacio público en el marco del contrato social para Puente Aranda	301.764.000,00	0,00	0,00	301.764.000,00	0,00	301.764.000,00	0,00	140.055.000,00	46,41%	16.800.000,00	39.861.667,00	13,21%
O2301160348	Plataforma institucional para la seguridad y justicia	1.357.935.000,00	0,00	0,00	1.357.935.000,00	0,00	1.357.935.000,00	0,00	0,00	0,00%	0,00	0,00	0,00%
O23011603480000001904	Puente Aranda con justicia y paz	271.587.000,00	0,00	0,00	271.587.000,00	0,00	271.587.000,00	0,00	0,00	0,00%	0,00	0,00	0,00%
O23011603480000002217	Dotación en seguridad para Puente Aranda	1.086.348.000,00	0,00	0,00	1.086.348.000,00	0,00	1.086.348.000,00	0,00	0,00	0,00%	0,00	0,00	0,00%
O23011604	Hacer de Bogotá Región un modelo de movilidad multimodal, incluyente y sostenible	13.286.311.000,00	0,00	0,00	13.286.311.000,00	0,00	13.286.311.000,00	0,00	392.000.000,00	2,95%	49.000.000,00	106.680.000,00	0,80%
O2301160449	Movilidad segura, sostenible y accesible	13.286.311.000,00	0,00	0,00	13.286.311.000,00	0,00	13.286.311.000,00	0,00	392.000.000,00	2,95%	49.000.000,00	106.680.000,00	0,80%
O23011604490000001905	Movilidad segura sostenible y accesible para Puente Aranda	13.286.311.000,00	0,00	0,00	13.286.311.000,00	0,00	13.286.311.000,00	0,00	392.000.000,00	2,95%	49.000.000,00	106.680.000,00	0,80%
O23011605	Construir Bogotá Región con gobierno abierto, transparente y ciudadanía consciente	7.307.557.000,00	0,00	0,00	7.307.557.000,00	0,00	7.307.557.000,00	218.158.762,00	5.043.430.082,00	69,02%	588.033.462,00	1.312.125.815,00	17,96%
O2301160555	Fortalecimiento de Cultura Ciudadana y su institucionalidad	241.410.000,00	0,00	0,00	241.410.000,00	0,00	241.410.000,00	0,00	132.042.797,00	54,70%	15.800.000,00	34.058.332,00	14,11%
O23011605550000001906	Fortalecimiento de la participación ciudadana en Puente Aranda	241.410.000,00	0,00	0,00	241.410.000,00	0,00	241.410.000,00	0,00	132.042.797,00	54,70%	15.800.000,00	34.058.332,00	14,11%
O2301160557	Gestión Pública Local	7.066.147.000,00	0,00	0,00	7.066.147.000,00	0,00	7.066.147.000,00	218.158.762,00	4.911.387.285,00	69,51%	572.233.462,00	1.278.067.483,00	18,09%
O23011605570000001907	Fortalecimiento al desarrollo local de Puente Aranda	6.643.677.000,00	0,00	0,00	6.643.677.000,00	0,00	6.643.677.000,00	218.158.762,00	4.561.387.285,00	68,66%	528.483.462,00	1.185.510.817,00	17,84%
O23011605570000001908	Inspección vigilancia y control	422.470.000,00	0,00	0,00	422.470.000,00	0,00	422.470.000,00	0,00	350.000.000,00	82,85%	43.750.000,00	92.556.666,00	21,91%
O2306	OBLIGACIONES POR PAGAR	19.249.825.000,00	-2.985.800.189,00	-2.985.800.189,00	16.264.024.811,00	0,00	16.264.024.811,00	-16.158.320,00	16.242.100.283,00	99,87%	39.767.827,00	3.977.898.599,00	24,46%
O230616	Un Nuevo Contrato Social y Ambiental para la Bogotá del Siglo XXI	11.415.755.000,00	-2.087.793.955,00	-2.087.793.955,00	9.327.961.045,00	0,00	9.327.961.045,00	-13.736.535,00	9.314.224.510,00	99,85%	39.767.827,00	1.823.427.400,00	19,55%
O23061601	Hacer un nuevo contrato social con igualdad de oportunidades para la inclusión social, productiva y política	4.944.833.000,00	-877.747.289,00	-877.747.289,00	4.067.085.711,00	0,00	4.067.085.711,00	-3.116.666,00	4.063.969.045,00	99,92%	31.434.494,00	1.008.370.517,00	24,79%
O2306160101	Subsidios y transferencias para la equidad	170.907.000,00	-38.576.200,00	-38.576.200,00	132.330.800,00	0,00	132.330.800,00	0,00	132.330.800,00	100,00%	0,00	121.704.903,00	91,97%
O23061601010000001881	Puente Aranda cuidadora y protectora de la población vulnerable	170.907.000,00	-38.576.200,00	-38.576.200,00	132.330.800,00	0,00	132.330.800,00	0,00	132.330.800,00	100,00%	0,00	121.704.903,00	91,97%




ALCALDÍA MAYOR
DE BOGOTÁ D.C.


Código	Descripción	Apropiación Inicial	Modificaciones Mes	Modific. Acumulado	Apropiación Vigente	Suspensión	Aprop. Disponible	Compromisos Mes	Compromisos Acumulad.	Eje Ptal %	Giro Mes Presupuestal	Giros Acumulados Ppto	% Ej. Giro
O2306160106	Sistema Distrital del Cuidado	2.253.955.000,00	-373.664.830,00	-373.664.830,00	1.880.290.170,00	0,00	1.880.290.170,00	-3.116.666,00	1.877.173.504,00	99,83%	31.434.494,00	753.754.233,00	40,09%
O2306160106000001893	Empleo y productividad, una apuesta del contrato social para Puente Aranda	969.378.000,00	-182.313.689,00	-182.313.689,00	787.064.311,00	0,00	787.064.311,00	0,00	787.064.311,00	100,00%	0,00	531.404.400,00	67,52%
O2306160106000001894	Puente Aranda sin violencias	323.224.000,00	-124.122.355,00	-124.122.355,00	199.101.645,00	0,00	199.101.645,00	-3.116.666,00	195.984.979,00	98,43%	12.515.000,00	186.428.312,00	93,63%
O2306160106000001895	Mujeres cuidadoras en un nuevo contrato social para Puente Aranda	93.212.000,00	-120,00	-120,00	93.211.880,00	0,00	93.211.880,00	0,00	93.211.880,00	100,00%	0,00	0,00	0,00%
O2306160106000001897	Puente Aranda con salud	868.141.000,00	-67.228.666,00	-67.228.666,00	800.912.334,00	0,00	800.912.334,00	0,00	800.912.334,00	100,00%	18.919.494,00	35.921.521,00	4,49%
O2306160112	Educación inicial: Bases sólidas para la vida	785.242.000,00	-113.527.273,00	-113.527.273,00	671.714.727,00	0,00	671.714.727,00	0,00	671.714.727,00	100,00%	0,00	25.366.900,00	3,78%
O23061601120000001632	Educación inicial: bases solidadas para la vida para los niños y niñas de Puente Aranda	785.242.000,00	-113.527.273,00	-113.527.273,00	671.714.727,00	0,00	671.714.727,00	0,00	671.714.727,00	100,00%	0,00	25.366.900,00	3,78%
O2306160114	Formación integral: más y mejor tiempo en los colegios	581.661.000,00	-92.000,00	-92.000,00	581.569.000,00	0,00	581.569.000,00	0,00	581.569.000,00	100,00%	0,00	0,00	0,00%
O23061601140000002006	Una localidad pedagógica	581.661.000,00	-92.000,00	-92.000,00	581.569.000,00	0,00	581.569.000,00	0,00	581.569.000,00	100,00%	0,00	0,00	0,00%
O2306160117	Jóvenes con capacidades: Proyecto de vida para la ciudadanía, la innovación y el trabajo del siglo XXI	188.496.000,00	-186.459.199,00	-186.459.199,00	2.036.801,00	0,00	2.036.801,00	0,00	2.036.801,00	100,00%	0,00	2.036.800,00	100,00%
O23061601170000001885	Puente Aranda comprometida con la educación superior de los jóvenes	188.496.000,00	-186.459.199,00	-186.459.199,00	2.036.801,00	0,00	2.036.801,00	0,00	2.036.801,00	100,00%	0,00	2.036.800,00	100,00%
O2306160120	Bogotá, referente en cultura, deporte, recreación y actividad física, con parques para el desarrollo y la salud	126.594.000,00	-108.300.803,00	-108.300.803,00	18.293.197,00	0,00	18.293.197,00	0,00	18.293.197,00	100,00%	0,00	18.288.142,00	99,97%
O23061601200000001887	Puente Aranda referente en cultura, deporte y recreación	126.594.000,00	-108.300.803,00	-108.300.803,00	18.293.197,00	0,00	18.293.197,00	0,00	18.293.197,00	100,00%	0,00	18.288.142,00	99,97%
O2306160121	Creación y vida cotidiana: Apropiación ciudadana del arte, la cultura y el patrimonio, para la democracia cultural	449.089.000,00	-50.795.262,00	-50.795.262,00	398.293.738,00	0,00	398.293.738,00	0,00	398.293.738,00	100,00%	0,00	87.219.539,00	21,90%
O23061601210000001890	Arte cultura y patrimonio un nuevo pacto social	449.089.000,00	-50.795.262,00	-50.795.262,00	398.293.738,00	0,00	398.293.738,00	0,00	398.293.738,00	100,00%	0,00	87.219.539,00	21,90%
O2306160124	Bogotá región emprendedora e innovadora	388.889.000,00	-6.331.722,00	-6.331.722,00	382.557.278,00	0,00	382.557.278,00	0,00	382.557.278,00	100,00%	0,00	0,00	0,00%
O23061601240000001630	Inversiones ambientales sostenibles	158.164.000,00	-120,00	-120,00	158.163.880,00	0,00	158.163.880,00	0,00	158.163.880,00	100,00%	0,00	0,00	0,00%
O23061601240000001891	Industria cultural para Puente Aranda	230.725.000,00	-6.331.602,00	-6.331.602,00	224.393.398,00	0,00	224.393.398,00	0,00	224.393.398,00	100,00%	0,00	0,00	0,00%
O23061602	Cambiar nuestros hábitos de vida para reverdecir a Bogotá y adaptarnos y mitigar la crisis climática	1.097.103.000,00	-307.259.934,00	-307.259.934,00	789.843.066,00	0,00	789.843.066,00	0,00	789.843.066,00	100,00%	0,00	199.827.608,00	25,30%
O2306160227	Cambio cultural para la gestión de la crisis climática	185.943.000,00	-185.943.000,00	-185.943.000,00	0,00	0,00	0,00	0,00	0,00	0,00%	0,00	0,00	0,00%
O23061602270000002001	Educación ambiental y eco urbanismo en Puente Aranda	185.943.000,00	-185.943.000,00	-185.943.000,00	0,00	0,00	0,00	0,00	0,00	0,00%	0,00	0,00	0,00%
O2306160230	Eficiencia en la atención de emergencias	126.568.000,00	-50.435.285,00	-50.435.285,00	76.132.715,00	0,00	76.132.715,00	0,00	76.132.715,00	100,00%	0,00	8.094.670,00	10,63%
O23061602300000002002	Puente Aranda alerta ante las emergencias	126.568.000,00	-50.435.285,00	-50.435.285,00	76.132.715,00	0,00	76.132.715,00	0,00	76.132.715,00	100,00%	0,00	8.094.670,00	10,63%
O2306160233	Más árboles y más y mejor espacio público	296.600.000,00	-49.975.733,00	-49.975.733,00	246.624.267,00	0,00	246.624.267,00	0,00	246.624.267,00	100,00%	0,00	1.950.000,00	0,79%
O23061602330000002003	Arbolado para Puente Aranda	296.600.000,00	-49.975.733,00	-49.975.733,00	246.624.267,00	0,00	246.624.267,00	0,00	246.624.267,00	100,00%	0,00	1.950.000,00	0,79%
O2306160234	Bogotá protectora de los animales	252.419.000,00	-11.367.666,00	-11.367.666,00	241.051.334,00	0,00	241.051.334,00	0,00	241.051.334,00	100,00%	0,00	189.782.938,00	78,73%
O23061602340000002004	Puente Aranda protege y cuida a los animales	252.419.000,00	-11.367.666,00	-11.367.666,00	241.051.334,00	0,00	241.051.334,00	0,00	241.051.334,00	100,00%	0,00	189.782.938,00	78,73%
O2306160238	Ecoeficiencia, reciclaje, manejo de residuos e inclusión de la población recicladora	235.573.000,00	-9.538.250,00	-9.538.250,00	226.034.750,00	0,00	226.034.750,00	0,00	226.034.750,00	100,00%	0,00	0,00	0,00%
O23061602380000002005	Puente Aranda cambia sus hábitos de consumo	235.573.000,00	-9.538.250,00	-9.538.250,00	226.034.750,00	0,00	226.034.750,00	0,00	226.034.750,00	100,00%	0,00	0,00	0,00%
O23061603	Inspirar confianza y legitimidad para vivir sin miedo y ser epicentro de cultura ciudadana, paz y reconciliación	1.272.210.000,00	-124.115.869,00	-124.115.869,00	1.148.094.131,00	0,00	1.148.094.131,00	-10.619.869,00	1.137.474.262,00	99,08%	0,00	30.328.265,00	2,64%
O2306160339	Bogotá territorio de paz y atención integral a las víctimas del conflicto armado	32.138.000,00	-120,00	-120,00	32.137.880,00	0,00	32.137.880,00	0,00	32.137.880,00	100,00%	0,00	0,00	0,00%
O23061603390000001900	Puente Aranda de la mano con la paz y la reconciliación	32.138.000,00	-120,00	-120,00	32.137.880,00	0,00	32.137.880,00	0,00	32.137.880,00	100,00%	0,00	0,00	0,00%
O2306160340	Más mujeres viven una vida libre de violencias, se sienten seguras y acceden con confianza al sistema de justicia	478.078.000,00	-120,00	-120,00	478.077.880,00	0,00	478.077.880,00	0,00	478.077.880,00	100,00%	0,00	0,00	0,00%
O23061603400000001901	Mujeres libres y seguras en Puente Aranda	478.078.000,00	-120,00	-120,00	478.077.880,00	0,00	478.077.880,00	0,00	478.077.880,00	100,00%	0,00	0,00	0,00%
O2306160343	Cultura ciudadana para la confianza, la convivencia y la participación desde la vida cotidiana	300.709.000,00	-46.904.495,00	-46.904.495,00	253.804.505,00	0,00	253.804.505,00	0,00	253.804.505,00	100,00%	0,00	6.916.800,00	2,73%
O23061603430000001902	Seguridad y convivencia para Puente Aranda	300.709.000,00	-46.904.495,00	-46.904.495,00	253.804.505,00	0,00	253.804.505,00	0,00	253.804.505,00	100,00%	0,00	6.916.800,00	2,73%
O2306160345	Espacio público más seguro y construido colectivamente	222.804.000,00	-67.066.797,00	-67.066.797,00	155.737.203,00	0,00	155.737.203,00	-10.619.869,00	145.117.334,00	93,18%	0,00	23.411.465,00	15,03%
O23061603450000001903	Acuerdos para el espacio público en el marco del contrato social para Puente Aranda	222.804.000,00	-67.066.797,00	-67.066.797,00	155.737.203,00	0,00	155.737.203,00	-10.619.869,00	145.117.334,00	93,18%	0,00	23.411.465,00	15,03%
O2306160348	Plataforma institucional para la seguridad y justicia	238.481.000,00	-10.144.337,00	-10.144.337,00	228.336.663,00	0,00	228.336.663,00	0,00	228.336.663,00	100,00%	0,00	0,00	0,00%
O23061603480000001904	Puente Aranda con justicia y paz	238.481.000,00	-10.144.337,00	-10.144.337,00	228.336.663,00	0,00	228.336.663,00	0,00	228.336.663,00	100,00%	0,00	0,00	0,00%



ALCALDIA MAYOR
DE BOGOTÁ D.C.

Código	Descripción	Apropiación Inicial	Modificaciones Mes	Modific. Acumulado	Apropiación Vigente	Suspensión	Aprop. Disponible	Compromisos Mes	Compromisos Acumulad.	Eje Ptal %	Giro Mes Presupuestal	Giros Acumulados Ppto	% Ej. Giro
O23061604	Hacer de Bogotá Región un modelo de movilidad multimodal, incluyente y sostenible	1.784.225.000,00	-90.529.977,00	-90.529.977,00	1.693.695.023,00	0,00	1.693.695.023,00	0,00	1.693.695.023,00	100,00%	0,00	306.361.957,00	18,09%
O2306160449	Movilidad segura, sostenible y accesible	1.784.225.000,00	-90.529.977,00	-90.529.977,00	1.693.695.023,00	0,00	1.693.695.023,00	0,00	1.693.695.023,00	100,00%	0,00	306.361.957,00	18,09%
O23061604490000001905	Movilidad segura sostenible y accesible para Puente Aranda	1.784.225.000,00	-90.529.977,00	-90.529.977,00	1.693.695.023,00	0,00	1.693.695.023,00	0,00	1.693.695.023,00	100,00%	0,00	306.361.957,00	18,09%
O23061605	Construir Bogotá Región con gobierno abierto, transparente y ciudadanía consciente	2.317.384.000,00	-688.140.886,00	-688.140.886,00	1.629.243.114,00	0,00	1.629.243.114,00	0,00	1.629.243.114,00	100,00%	8.333.333,00	278.539.053,00	17,10%
O2306160555	Fortalecimiento de Cultura Ciudadana y su institucionalidad	1.543.760.000,00	-118.178.966,00	-118.178.966,00	1.425.581.034,00	0,00	1.425.581.034,00	0,00	1.425.581.034,00	100,00%	0,00	177.644.800,00	12,46%
O23061605550000001906	Fortalecimiento de la participación ciudadana en Puente Aranda	1.543.760.000,00	-118.178.966,00	-118.178.966,00	1.425.581.034,00	0,00	1.425.581.034,00	0,00	1.425.581.034,00	100,00%	0,00	177.644.800,00	12,46%
O2306160557	Gestión Pública Local	773.624.000,00	-569.961.920,00	-569.961.920,00	203.662.080,00	0,00	203.662.080,00	0,00	203.662.080,00	100,00%	8.333.333,00	100.894.253,00	49,54%
O23061605570000001907	Fortalecimiento al desarrollo local de Puente Aranda	741.120.000,00	-542.256.854,00	-542.256.854,00	198.863.146,00	0,00	198.863.146,00	0,00	198.863.146,00	100,00%	8.333.333,00	97.887.586,00	49,22%
O23061605570000001908	Inspección vigilancia y control	32.504.000,00	-27.705.066,00	-27.705.066,00	4.798.934,00	0,00	4.798.934,00	0,00	4.798.934,00	100,00%	0,00	3.006.667,00	62,65%
O230690	Obligaciones por pagar vigencias anteriores	7.834.070.000,00	-898.006.234,00	-898.006.234,00	6.936.063.766,00	0,00	6.936.063.766,00	-2.421.785,00	6.927.875.773,00	99,88%	0,00	2.154.471.199,00	31,06%
O4	Disponibilidad final	0,00	0,00	0,00	0,00	0,00	0,00	0,00	0,00	0,00%	0,00	0,00	0,00%


 JUAN PABLO BELTRÁN VARGAS
 ALCALDE LOCAL
 C.C. No. 1022389174


 DIANA CAROLINA TORRES MORENO
 RESPONSABLE DE PRESUPUESTO
 C.C. No. 52960233