

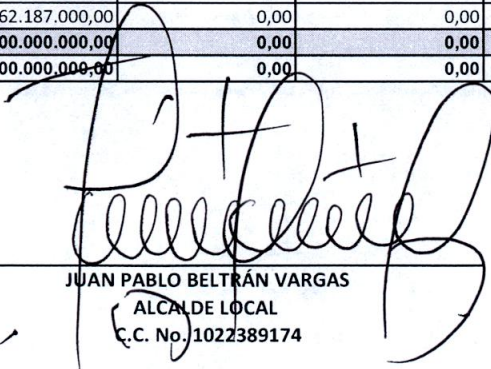



ALCALDIA MAYOR  
DE BOGOTÁ D.C.

BOGDATA - SAP\_Logon  
SECRETARIA DE HACIENDA - DIRECCION DISTRITAL DE PRESUPUESTO  
REPORTE EJECUCION PRESUPUESTO DE RENTAS E INGRESOS -ZPSM\_0084

MES: ENERO  
VIGENCIA FISCAL: 2022

| Código            | Descripción  | Aprop. Inicial           | Modificaciones Mes | Modificac. Acumulado | Apropiación Vigente      | Recaudo Mes         | Recaudo Acumulado   | Saldo por Recaudar       | % Recaud.    |
|-------------------|--|--------------------------|--------------------|----------------------|--------------------------|---------------------|---------------------|--------------------------|--------------|
| <b>O1</b>         | <b>Ingresos</b>  | <b>72.617.818.000,00</b> | <b>0,00</b>        | <b>0,00</b>          | <b>72.617.818.000,00</b> | <b>3.883.341,00</b> | <b>3.883.341,00</b> | <b>72.613.934.659,00</b> | <b>0,01%</b> |
| <b>O10</b>        | <b>Disponibilidad Inicial</b>                                      | <b>19.804.697.000,00</b> | <b>0,00</b>        | <b>0,00</b>          | <b>19.804.697.000,00</b> | <b>0,00</b>         | <b>0,00</b>         | <b>19.804.697.000,00</b> | <b>0,00%</b> |
| O1002             | Bancos   | 19.804.697.000,00        | 0,00               | 0,00                 | 19.804.697.000,00        | 0,00                | 0,00                | 19.804.697.000,00        | 0,00%        |
| <b>O11</b>        | <b>Ingresos Corrientes</b>   | <b>38.844.934.000,00</b> | <b>0,00</b>        | <b>0,00</b>          | <b>38.844.934.000,00</b> | <b>3.883.341,00</b> | <b>3.883.341,00</b> | <b>38.841.050.659,00</b> | <b>0,01%</b> |
| <b>O1102</b>      | <b>Ingresos no tributarios</b>                                     | <b>38.844.934.000,00</b> | <b>0,00</b>        | <b>0,00</b>          | <b>38.844.934.000,00</b> | <b>3.883.341,00</b> | <b>3.883.341,00</b> | <b>38.841.050.659,00</b> | <b>0,01%</b> |
| <b>O110203</b>    | <b>Multas, sanciones e intereses de mora</b>                       | <b>0,00</b>              | <b>0,00</b>        | <b>0,00</b>          | <b>0,00</b>              | <b>3.883.341,00</b> | <b>3.883.341,00</b> | <b>-3.883.341,00</b>     | <b>0,00%</b> |
| O110203001        | Multas y sanciones   | 0,00                     | 0,00               | 0,00                 | 0,00                     | 3.883.341,00        | 3.883.341,00        | -3.883.341,00            | 0,00%        |
| O11020300120      | Multas código nacional de Seguridad y Convivencia Ciudadana        | 0,00                     | 0,00               | 0,00                 | 0,00                     | 3.883.341,00        | 3.883.341,00        | -3.883.341,00            | 0,00%        |
| O1102030012099    | Urbanísticas   | 0,00                     | 0,00               | 0,00                 | 0,00                     | 3.883.341,00        | 3.883.341,00        | -3.883.341,00            | 0,00%        |
| <b>O110205</b>    | <b>Venta de bienes y servicios</b>                                 | <b>75.000,00</b>         | <b>0,00</b>        | <b>0,00</b>          | <b>75.000,00</b>         | <b>0,00</b>         | <b>0,00</b>         | <b>75.000,00</b>         | <b>0,00%</b> |
| O110205001        | Ventas de establecimientos de mercado                              | 75.000,00                | 0,00               | 0,00                 | 75.000,00                | 0,00                | 0,00                | 75.000,00                | 0,00%        |
| O11020500109      | Servicios para la comunidad, sociales y personales                 | 75.000,00                | 0,00               | 0,00                 | 75.000,00                | 0,00                | 0,00                | 75.000,00                | 0,00%        |
| O1102050010901    | Servicios de la administración pública y otros servicios prestados | 75.000,00                | 0,00               | 0,00                 | 75.000,00                | 0,00                | 0,00                | 75.000,00                | 0,00%        |
| O110205001090101  | Servicios administrativos del gobierno                             | 75.000,00                | 0,00               | 0,00                 | 75.000,00                | 0,00                | 0,00                | 75.000,00                | 0,00%        |
| O1102050010901011 | Servicios ejecutivos de la administración pública                  | 75.000,00                | 0,00               | 0,00                 | 75.000,00                | 0,00                | 0,00                | 75.000,00                | 0,00%        |
| <b>O110206</b>    | <b>Transferencias corrientes</b>                                   | <b>38.844.859.000,00</b> | <b>0,00</b>        | <b>0,00</b>          | <b>38.844.859.000,00</b> | <b>0,00</b>         | <b>0,00</b>         | <b>38.844.859.000,00</b> | <b>0,00%</b> |
| O110206006        | Transferencias de otras entidades del gobierno general             | 38.844.859.000,00        | 0,00               | 0,00                 | 38.844.859.000,00        | 0,00                | 0,00                | 38.844.859.000,00        | 0,00%        |
| O11020600606      | Otras unidades de gobierno   | 38.844.859.000,00        | 0,00               | 0,00                 | 38.844.859.000,00        | 0,00                | 0,00                | 38.844.859.000,00        | 0,00%        |
| <b>O12</b>        | <b>Recursos de capital</b>   | <b>13.968.187.000,00</b> | <b>0,00</b>        | <b>0,00</b>          | <b>13.968.187.000,00</b> | <b>0,00</b>         | <b>0,00</b>         | <b>13.968.187.000,00</b> | <b>0,00%</b> |
| <b>O1205</b>      | <b>Rendimientos financieros</b>                                    | <b>6.000.000,00</b>      | <b>0,00</b>        | <b>0,00</b>          | <b>6.000.000,00</b>      | <b>0,00</b>         | <b>0,00</b>         | <b>6.000.000,00</b>      | <b>0,00%</b> |
| <b>O120502</b>    | <b>Depósitos</b>   | <b>6.000.000,00</b>      | <b>0,00</b>        | <b>0,00</b>          | <b>6.000.000,00</b>      | <b>0,00</b>         | <b>0,00</b>         | <b>6.000.000,00</b>      | <b>0,00%</b> |
| O12050205         | Recursos propios de libre destinación                              | 6.000.000,00             | 0,00               | 0,00                 | 6.000.000,00             | 0,00                | 0,00                | 6.000.000,00             | 0,00%        |
| <b>O1210</b>      | <b>Recursos del balance</b>  | <b>13.862.187.000,00</b> | <b>0,00</b>        | <b>0,00</b>          | <b>13.862.187.000,00</b> | <b>0,00</b>         | <b>0,00</b>         | <b>13.862.187.000,00</b> | <b>0,00%</b> |
| <b>O121002</b>    | <b>Superávit fiscal</b>  | <b>13.862.187.000,00</b> | <b>0,00</b>        | <b>0,00</b>          | <b>13.862.187.000,00</b> | <b>0,00</b>         | <b>0,00</b>         | <b>13.862.187.000,00</b> | <b>0,00%</b> |
| O12100204         | No incorporado de vigencias anteriores                             | 13.862.187.000,00        | 0,00               | 0,00                 | 13.862.187.000,00        | 0,00                | 0,00                | 13.862.187.000,00        | 0,00%        |
| O1210020403       | Ingresos de libre destinación                                      | 13.862.187.000,00        | 0,00               | 0,00                 | 13.862.187.000,00        | 0,00                | 0,00                | 13.862.187.000,00        | 0,00%        |
| <b>O1213</b>      | <b>Reintegros y otros recursos no apropiados</b>                   | <b>100.000.000,00</b>    | <b>0,00</b>        | <b>0,00</b>          | <b>100.000.000,00</b>    | <b>0,00</b>         | <b>0,00</b>         | <b>100.000.000,00</b>    | <b>0,00%</b> |
| O121301           | Reintegros   | 100.000.000,00           | 0,00               | 0,00                 | 100.000.000,00           | 0,00                | 0,00                | 100.000.000,00           | 0,00%        |

  
JUAN PABLO BELTRÁN VARGAS  
ALCALDE LOCAL  
C.C. No. 1022389174

  
DIANA CAROLINA TORRES MORENO  
RESPONSABLE DE PRESUPUESTO  
C.C. No. 52960233



ALCALDÍA MAYOR  
DE BOGOTÁ D.C.

BOGDATA - SAP\_Logon  
SECRETARÍA DE HACIENDA - DIRECCION DISTRITAL DE PRESUPUESTO  
REPORTE EJECUCION PRESUPUESTO DE GASTOS E INVERSIONES -ZPSM\_0081

MES:  
VIGENCIA FISCAL:

ENERO  
2022

| Código               | Descripción  | Apropiación Inicial      | Modificaciónes Mes | Modific. Acumulado | Apropiación Vigente      | Suspensión  | Aprop. Disponible        | Compromisos Mes          | Compromisos Acumulad.    | Eje Ptal %    | Giro Mes Presupuestal   | Giros Acumulados Ppto   | % Ej. Giro   |
|----------------------|--|--------------------------|--------------------|--------------------|--------------------------|-------------|--------------------------|--------------------------|--------------------------|---------------|-------------------------|-------------------------|--------------|
| <b>O2</b>            | <b>Gastos</b>  | <b>72.617.818.000,00</b> | <b>0,00</b>        | <b>0,00</b>        | <b>72.617.818.000,00</b> | <b>0,00</b> | <b>72.617.818.000,00</b> | <b>29.212.472.204,00</b> | <b>29.212.472.204,00</b> | <b>40,23%</b> | <b>4.574.348.016,00</b> | <b>4.574.348.016,00</b> | <b>6,30%</b> |
| <b>O21</b>           | <b>Funcionamiento</b>  | <b>2.846.352.000,00</b>  | <b>0,00</b>        | <b>0,00</b>        | <b>2.846.352.000,00</b>  | <b>0,00</b> | <b>2.846.352.000,00</b>  | <b>284.826.041,00</b>    | <b>284.826.041,00</b>    | <b>10,01%</b> | <b>61.866.605,00</b>    | <b>61.866.605,00</b>    | <b>2,17%</b> |
| <b>O211</b>          | <b>Gastos de personal</b>  | <b>1.060.000.000,00</b>  | <b>0,00</b>        | <b>0,00</b>        | <b>1.060.000.000,00</b>  | <b>0,00</b> | <b>1.060.000.000,00</b>  | <b>0,00</b>              | <b>0,00</b>              | <b>0,00%</b>  | <b>0,00</b>             | <b>0,00</b>             | <b>0,00%</b> |
| <b>O21101</b>        | <b>Planta de personal permanente</b>   | <b>1.060.000.000,00</b>  | <b>0,00</b>        | <b>0,00</b>        | <b>1.060.000.000,00</b>  | <b>0,00</b> | <b>1.060.000.000,00</b>  | <b>0,00</b>              | <b>0,00</b>              | <b>0,00%</b>  | <b>0,00</b>             | <b>0,00</b>             | <b>0,00%</b> |
| <b>O2110103</b>      | <b>Remuneraciones no constitutivas de factor salarial</b>  | <b>1.060.000.000,00</b>  | <b>0,00</b>        | <b>0,00</b>        | <b>1.060.000.000,00</b>  | <b>0,00</b> | <b>1.060.000.000,00</b>  | <b>0,00</b>              | <b>0,00</b>              | <b>0,00%</b>  | <b>0,00</b>             | <b>0,00</b>             | <b>0,00%</b> |
| O2110103007          | Honorarios Ediles  | 1.060.000.000,00         | 0,00               | 0,00               | 1.060.000.000,00         | 0,00        | 1.060.000.000,00         | 0,00                     | 0,00                     | 0,00%         | 0,00                    | 0,00                    | 0,00%        |
| <b>O212</b>          | <b>Adquisición de bienes y servicios</b>   | <b>1.228.980.000,00</b>  | <b>0,00</b>        | <b>0,00</b>        | <b>1.228.980.000,00</b>  | <b>0,00</b> | <b>1.228.980.000,00</b>  | <b>3.069.250,00</b>      | <b>3.069.250,00</b>      | <b>0,25%</b>  | <b>3.069.250,00</b>     | <b>3.069.250,00</b>     | <b>0,25%</b> |
| <b>O21202</b>        | <b>Adquisiciones diferentes de activos</b>   | <b>1.228.980.000,00</b>  | <b>0,00</b>        | <b>0,00</b>        | <b>1.228.980.000,00</b>  | <b>0,00</b> | <b>1.228.980.000,00</b>  | <b>3.069.250,00</b>      | <b>3.069.250,00</b>      | <b>0,25%</b>  | <b>3.069.250,00</b>     | <b>3.069.250,00</b>     | <b>0,25%</b> |
| <b>O2120201</b>      | <b>Materiales y suministros</b>  | <b>146.801.000,00</b>    | <b>0,00</b>        | <b>0,00</b>        | <b>146.801.000,00</b>    | <b>0,00</b> | <b>146.801.000,00</b>    | <b>0,00</b>              | <b>0,00</b>              | <b>0,00%</b>  | <b>0,00</b>             | <b>0,00</b>             | <b>0,00%</b> |
| <b>O2120201002</b>   | <b>Productos alimenticios, bebidas y tabaco; textiles, prendas de vestir y productos de cuero</b>        | <b>8.314.000,00</b>      | <b>0,00</b>        | <b>0,00</b>        | <b>8.314.000,00</b>      | <b>0,00</b> | <b>8.314.000,00</b>      | <b>0,00</b>              | <b>0,00</b>              | <b>0,00%</b>  | <b>0,00</b>             | <b>0,00</b>             | <b>0,00%</b> |
| <b>O212020100203</b> | <b>Productos de molinería, almidones y productos derivados del almidón; otros productos alimenticios</b> | <b>5.407.000,00</b>      | <b>0,00</b>        | <b>0,00</b>        | <b>5.407.000,00</b>      | <b>0,00</b> | <b>5.407.000,00</b>      | <b>0,00</b>              | <b>0,00</b>              | <b>0,00%</b>  | <b>0,00</b>             | <b>0,00</b>             | <b>0,00%</b> |
| O2120201002032381302 | Café molido  | 3.597.000,00             | 0,00               | 0,00               | 3.597.000,00             | 0,00        | 3.597.000,00             | 0,00                     | 0,00                     | 0,00%         | 0,00                    | 0,00                    | 0,00%        |
| O2120201002032391102 | Té instantáneo   | 1.810.000,00             | 0,00               | 0,00               | 1.810.000,00             | 0,00        | 1.810.000,00             | 0,00                     | 0,00                     | 0,00%         | 0,00                    | 0,00                    | 0,00%        |
| <b>O212020100207</b> | <b>Artículos textiles (excepto prendas de vestir)</b>  | <b>2.907.000,00</b>      | <b>0,00</b>        | <b>0,00</b>        | <b>2.907.000,00</b>      | <b>0,00</b> | <b>2.907.000,00</b>      | <b>0,00</b>              | <b>0,00</b>              | <b>0,00%</b>  | <b>0,00</b>             | <b>0,00</b>             | <b>0,00%</b> |
| O212020100207219004  | Tapabocas y otras prendas de ropa médica   | 2.907.000,00             | 0,00               | 0,00               | 2.907.000,00             | 0,00        | 2.907.000,00             | 0,00                     | 0,00                     | 0,00%         | 0,00                    | 0,00                    | 0,00%        |
| <b>O2120201003</b>   | <b>Otros bienes transportables (excepto productos metálicos, maquinaria y equipo)</b>                    | <b>132.485.000,00</b>    | <b>0,00</b>        | <b>0,00</b>        | <b>132.485.000,00</b>    | <b>0,00</b> | <b>132.485.000,00</b>    | <b>0,00</b>              | <b>0,00</b>              | <b>0,00%</b>  | <b>0,00</b>             | <b>0,00</b>             | <b>0,00%</b> |
| <b>O212020100302</b> | <b>Pasta o pulpa, papel y productos de papel; impresos y artículos similares</b>                         | <b>35.000.000,00</b>     | <b>0,00</b>        | <b>0,00</b>        | <b>35.000.000,00</b>     | <b>0,00</b> | <b>35.000.000,00</b>     | <b>0,00</b>              | <b>0,00</b>              | <b>0,00%</b>  | <b>0,00</b>             | <b>0,00</b>             | <b>0,00%</b> |
| O2120201003023219999 | Artículos n.c.p. de pulpa de papel o cartón  | 35.000.000,00            | 0,00               | 0,00               | 35.000.000,00            | 0,00        | 35.000.000,00            | 0,00                     | 0,00                     | 0,00%         | 0,00                    | 0,00                    | 0,00%        |
| <b>O212020100303</b> | <b>Productos de hornos de coque; productos de refinación de petróleo y combustible nuclear</b>           | <b>16.059.000,00</b>     | <b>0,00</b>        | <b>0,00</b>        | <b>16.059.000,00</b>     | <b>0,00</b> | <b>16.059.000,00</b>     | <b>0,00</b>              | <b>0,00</b>              | <b>0,00%</b>  | <b>0,00</b>             | <b>0,00</b>             | <b>0,00%</b> |
| O2120201003033331101 | Gasolina motor corriente   | 15.450.000,00            | 0,00               | 0,00               | 15.450.000,00            | 0,00        | 15.450.000,00            | 0,00                     | 0,00                     | 0,00%         | 0,00                    | 0,00                    | 0,00%        |
| O2120201003033335003 | Thiner   | 609.000,00               | 0,00               | 0,00               | 609.000,00               | 0,00        | 609.000,00               | 0,00                     | 0,00                     | 0,00%         | 0,00                    | 0,00                    | 0,00%        |
| <b>O212020100305</b> | <b>Otros productos químicos; fibras artificiales (o fibras industriales hechas por el hombre)</b>        | <b>16.506.000,00</b>     | <b>0,00</b>        | <b>0,00</b>        | <b>16.506.000,00</b>     | <b>0,00</b> | <b>16.506.000,00</b>     | <b>0,00</b>              | <b>0,00</b>              | <b>0,00%</b>  | <b>0,00</b>             | <b>0,00</b>             | <b>0,00%</b> |
| O2120201003053511002 | Barnices de todo tipo  | 658.000,00               | 0,00               | 0,00               | 658.000,00               | 0,00        | 658.000,00               | 0,00                     | 0,00                     | 0,00%         | 0,00                    | 0,00                    | 0,00%        |
| O2120201003053511003 | Esmaltes de uso general  | 4.261.000,00             | 0,00               | 0,00               | 4.261.000,00             | 0,00        | 4.261.000,00             | 0,00                     | 0,00                     | 0,00%         | 0,00                    | 0,00                    | 0,00%        |
| O2120201003053511004 | Bases y pinturas anticorrosivas  | 3.633.000,00             | 0,00               | 0,00               | 3.633.000,00             | 0,00        | 3.633.000,00             | 0,00                     | 0,00                     | 0,00%         | 0,00                    | 0,00                    | 0,00%        |
| O2120201003053511018 | Pinturas en aerosol  | 720.000,00               | 0,00               | 0,00               | 720.000,00               | 0,00        | 720.000,00               | 0,00                     | 0,00                     | 0,00%         | 0,00                    | 0,00                    | 0,00%        |
| O2120201003053511019 | Lacas en aerosol   | 249.000,00               | 0,00               | 0,00               | 249.000,00               | 0,00        | 249.000,00               | 0,00                     | 0,00                     | 0,00%         | 0,00                    | 0,00                    | 0,00%        |
| O2120201003053511033 | Estuco   | 1.078.000,00             | 0,00               | 0,00               | 1.078.000,00             | 0,00        | 1.078.000,00             | 0,00                     | 0,00                     | 0,00%         | 0,00                    | 0,00                    | 0,00%        |
| O2120201003053532201 | Detergentes en polvo   | 459.000,00               | 0,00               | 0,00               | 459.000,00               | 0,00        | 459.000,00               | 0,00                     | 0,00                     | 0,00%         | 0,00                    | 0,00                    | 0,00%        |
| O2120201003053532202 | Detergentes líquidos   | 825.000,00               | 0,00               | 0,00               | 825.000,00               | 0,00        | 825.000,00               | 0,00                     | 0,00                     | 0,00%         | 0,00                    | 0,00                    | 0,00%        |
| O2120201003053532209 | Preparaciones desengrasantes para pisos  | 672.000,00               | 0,00               | 0,00               | 672.000,00               | 0,00        | 672.000,00               | 0,00                     | 0,00                     | 0,00%         | 0,00                    | 0,00                    | 0,00%        |
| O2120201003053532210 | Productos blanqueadores y desmanchadores   | 176.000,00               | 0,00               | 0,00               | 176.000,00               | 0,00        | 176.000,00               | 0,00                     | 0,00                     | 0,00%         | 0,00                    | 0,00                    | 0,00%        |
| O2120201003053533202 | Ceras para pisos   | 317.000,00               | 0,00               | 0,00               | 317.000,00               | 0,00        | 317.000,00               | 0,00                     | 0,00                     | 0,00%         | 0,00                    | 0,00                    | 0,00%        |
| O2120201003053533303 | Preparaciones para limpiar y brillar madera y metales  | 314.000,00               | 0,00               | 0,00               | 314.000,00               | 0,00        | 314.000,00               | 0,00                     | 0,00                     | 0,00%         | 0,00                    | 0,00                    | 0,00%        |
| O2120201003053533499 | Preparaciones abrasivas n.c.p.   | 144.000,00               | 0,00               | 0,00               | 144.000,00               | 0,00        | 144.000,00               | 0,00                     | 0,00                     | 0,00%         | 0,00                    | 0,00                    | 0,00%        |
| O2120201003053544203 | Mezclas químicas para extintores   | 3.000.000,00             | 0,00               | 0,00               | 3.000.000,00             | 0,00        | 3.000.000,00             | 0,00                     | 0,00                     | 0,00%         | 0,00                    | 0,00                    | 0,00%        |
| <b>O212020100306</b> | <b>Productos de caucho y plástico</b>  | <b>40.112.000,00</b>     | <b>0,00</b>        | <b>0,00</b>        | <b>40.112.000,00</b>     | <b>0,00</b> | <b>40.112.000,00</b>     | <b>0,00</b>              | <b>0,00</b>              | <b>0,00%</b>  | <b>0,00</b>             | <b>0,00</b>             | <b>0,00%</b> |
| O2120201003063649028 | Partes y piezas plásticas para cartuchos de impresoras de computador                                     | 40.000.000,00            | 0,00               | 0,00               | 40.000.000,00            | 0,00        | 40.000.000,00            | 0,00                     | 0,00                     | 0,00%         | 0,00                    | 0,00                    | 0,00%        |
| O2120201003063694016 | Recogedores plásticos de basura  | 112.000,00               | 0,00               | 0,00               | 112.000,00               | 0,00        | 112.000,00               | 0,00                     | 0,00                     | 0,00%         | 0,00                    | 0,00                    | 0,00%        |
| <b>O212020100307</b> | <b>Vidrio y productos de vidrio y otros productos no metálicos n.c.p.</b>                                | <b>3.902.000,00</b>      | <b>0,00</b>        | <b>0,00</b>        | <b>3.902.000,00</b>      | <b>0,00</b> | <b>3.902.000,00</b>      | <b>0,00</b>              | <b>0,00</b>              | <b>0,00%</b>  | <b>0,00</b>             | <b>0,00</b>             | <b>0,00%</b> |
| O2120201003073744001 | Cemento gris   | 3.902.000,00             | 0,00               | 0,00               | 3.902.000,00             | 0,00        | 3.902.000,00             | 0,00                     | 0,00                     | 0,00%         | 0,00                    | 0,00                    | 0,00%        |
| <b>O212020100308</b> | <b>Muebles; otros bienes transportables n.c.p.</b>   | <b>20.906.000,00</b>     | <b>0,00</b>        | <b>0,00</b>        | <b>20.906.000,00</b>     | <b>0,00</b> | <b>20.906.000,00</b>     | <b>0,00</b>              | <b>0,00</b>              | <b>0,00%</b>  | <b>0,00</b>             | <b>0,00</b>             | <b>0,00%</b> |



ALCALDÍA MAYOR  
DE BOGOTÁ D.C.

| Código                   | Descripción   | Apropiación Inicial     | Modificac<br>es Mes | Modific.<br>Acumulado | Apropiación Vigente     | Suspensión  | Aprop. Disponible       | Compromisos Mes     | Compromisos<br>Acumulad. | Eje Ptal %   | Giro Mes<br>Presupuestal | Giros Acumulados<br>Ppto | % Ej. Giro   |
|--------------------------|---|-------------------------|---------------------|-----------------------|-------------------------|-------------|-------------------------|---------------------|--------------------------|--------------|--------------------------|--------------------------|--------------|
| O2120201003083899302     | Escobas   | 360.000,00              | 0,00                | 0,00                  | 360.000,00              | 0,00        | 360.000,00              | 0,00                | 0,00                     | 0,00%        | 0,00                     | 0,00                     | 0,00%        |
| O2120201003083899303     | Cepillos para lavar o fregar  | 112.000,00              | 0,00                | 0,00                  | 112.000,00              | 0,00        | 112.000,00              | 0,00                | 0,00                     | 0,00%        | 0,00                     | 0,00                     | 0,00%        |
| O2120201003083899310     | Brochas para pintar   | 1.643.000,00            | 0,00                | 0,00                  | 1.643.000,00            | 0,00        | 1.643.000,00            | 0,00                | 0,00                     | 0,00%        | 0,00                     | 0,00                     | 0,00%        |
| O2120201003083899311     | Rodillos para pintar  | 1.495.000,00            | 0,00                | 0,00                  | 1.495.000,00            | 0,00        | 1.495.000,00            | 0,00                | 0,00                     | 0,00%        | 0,00                     | 0,00                     | 0,00%        |
| O2120201003083899314     | Trapeadores   | 450.000,00              | 0,00                | 0,00                  | 450.000,00              | 0,00        | 450.000,00              | 0,00                | 0,00                     | 0,00%        | 0,00                     | 0,00                     | 0,00%        |
| O2120201003083899998     | Artículos n.c.p. para escritorio y oficina  | 16.846.000,00           | 0,00                | 0,00                  | 16.846.000,00           | 0,00        | 16.846.000,00           | 0,00                | 0,00                     | 0,00%        | 0,00                     | 0,00                     | 0,00%        |
| <b>O2120201004</b>       | <b>Productos metálicos y paquetes de software</b>   | <b>6.002.000,00</b>     | <b>0,00</b>         | <b>0,00</b>           | <b>6.002.000,00</b>     | <b>0,00</b> | <b>6.002.000,00</b>     | <b>0,00</b>         | <b>0,00</b>              | <b>0,00%</b> | <b>0,00</b>              | <b>0,00</b>              | <b>0,00%</b> |
| <b>O212020100402</b>     | <b>Productos metálicos elaborados (excepto maquinaria y equipo)</b>   | <b>6.002.000,00</b>     | <b>0,00</b>         | <b>0,00</b>           | <b>6.002.000,00</b>     | <b>0,00</b> | <b>6.002.000,00</b>     | <b>0,00</b>         | <b>0,00</b>              | <b>0,00%</b> | <b>0,00</b>              | <b>0,00</b>              | <b>0,00%</b> |
| O2120201004024291231     | Espojas y esponjillas metálicas   | 250.000,00              | 0,00                | 0,00                  | 250.000,00              | 0,00        | 250.000,00              | 0,00                | 0,00                     | 0,00%        | 0,00                     | 0,00                     | 0,00%        |
| O2120201004024294401     | Tornillos de hierro o acero   | 4.950.000,00            | 0,00                | 0,00                  | 4.950.000,00            | 0,00        | 4.950.000,00            | 0,00                | 0,00                     | 0,00%        | 0,00                     | 0,00                     | 0,00%        |
| O2120201004024299203     | Cerraduras para puertas   | 802.000,00              | 0,00                | 0,00                  | 802.000,00              | 0,00        | 802.000,00              | 0,00                | 0,00                     | 0,00%        | 0,00                     | 0,00                     | 0,00%        |
| <b>O2120202</b>          | <b>Adquisición de servicios</b>   | <b>1.082.179.000,00</b> | <b>0,00</b>         | <b>0,00</b>           | <b>1.082.179.000,00</b> | <b>0,00</b> | <b>1.082.179.000,00</b> | <b>3.069.250,00</b> | <b>3.069.250,00</b>      | <b>0,28%</b> | <b>3.069.250,00</b>      | <b>3.069.250,00</b>      | <b>0,28%</b> |
| <b>O2120202006</b>       | <b>Servicios de alojamiento; servicios de suministro de comidas y bebidas; servicios de transporte; y servicios de distribución de electricidad, gas y agua</b> | <b>8.702.000,00</b>     | <b>0,00</b>         | <b>0,00</b>           | <b>8.702.000,00</b>     | <b>0,00</b> | <b>8.702.000,00</b>     | <b>0,00</b>         | <b>0,00</b>              | <b>0,00%</b> | <b>0,00</b>              | <b>0,00</b>              | <b>0,00%</b> |
| <b>O212020200603</b>     | <b>Alojamiento; servicios de suministros de comidas y bebidas</b>   | <b>5.612.000,00</b>     | <b>0,00</b>         | <b>0,00</b>           | <b>5.612.000,00</b>     | <b>0,00</b> | <b>5.612.000,00</b>     | <b>0,00</b>         | <b>0,00</b>              | <b>0,00%</b> | <b>0,00</b>              | <b>0,00</b>              | <b>0,00%</b> |
| O21202020060363399       | Otros servicios de suministro de comidas  | 5.612.000,00            | 0,00                | 0,00                  | 5.612.000,00            | 0,00        | 5.612.000,00            | 0,00                | 0,00                     | 0,00%        | 0,00                     | 0,00                     | 0,00%        |
| <b>O212020200608</b>     | <b>Servicios postales y de mensajería</b>   | <b>3.090.000,00</b>     | <b>0,00</b>         | <b>0,00</b>           | <b>3.090.000,00</b>     | <b>0,00</b> | <b>3.090.000,00</b>     | <b>0,00</b>         | <b>0,00</b>              | <b>0,00%</b> | <b>0,00</b>              | <b>0,00</b>              | <b>0,00%</b> |
| O21202020060868021       | Servicios locales de mensajería nacional  | 3.090.000,00            | 0,00                | 0,00                  | 3.090.000,00            | 0,00        | 3.090.000,00            | 0,00                | 0,00                     | 0,00%        | 0,00                     | 0,00                     | 0,00%        |
| <b>O2120202007</b>       | <b>Servicios financieros y servicios conexos, servicios inmobiliarios y servicios de leasing</b>  | <b>321.828.000,00</b>   | <b>0,00</b>         | <b>0,00</b>           | <b>321.828.000,00</b>   | <b>0,00</b> | <b>321.828.000,00</b>   | <b>0,00</b>         | <b>0,00</b>              | <b>0,00%</b> | <b>0,00</b>              | <b>0,00</b>              | <b>0,00%</b> |
| <b>O212020200701</b>     | <b>Servicios financieros y servicios conexos</b>  | <b>265.000.000,00</b>   | <b>0,00</b>         | <b>0,00</b>           | <b>265.000.000,00</b>   | <b>0,00</b> | <b>265.000.000,00</b>   | <b>0,00</b>         | <b>0,00</b>              | <b>0,00%</b> | <b>0,00</b>              | <b>0,00</b>              | <b>0,00%</b> |
| <b>O21202020070103</b>   | <b>Servicios de seguros y pensiones (excepto los servicios de reaseguro y de seguridad social de afiliación obligatoria)</b>                                    | <b>265.000.000,00</b>   | <b>0,00</b>         | <b>0,00</b>           | <b>265.000.000,00</b>   | <b>0,00</b> | <b>265.000.000,00</b>   | <b>0,00</b>         | <b>0,00</b>              | <b>0,00%</b> | <b>0,00</b>              | <b>0,00</b>              | <b>0,00%</b> |
| <b>O2120202007010301</b> | <b>Servicios de seguros de vida (excepto los servicios de reaseguro)</b>  | <b>13.000.000,00</b>    | <b>0,00</b>         | <b>0,00</b>           | <b>13.000.000,00</b>    | <b>0,00</b> | <b>13.000.000,00</b>    | <b>0,00</b>         | <b>0,00</b>              | <b>0,00%</b> | <b>0,00</b>              | <b>0,00</b>              | <b>0,00%</b> |
| O212020200701030102      | Ediles  | 13.000.000,00           | 0,00                | 0,00                  | 13.000.000,00           | 0,00        | 13.000.000,00           | 0,00                | 0,00                     | 0,00%        | 0,00                     | 0,00                     | 0,00%        |
| O21202020070103010271311 | Servicios de seguros de vida individual   | 13.000.000,00           | 0,00                | 0,00                  | 13.000.000,00           | 0,00        | 13.000.000,00           | 0,00                | 0,00                     | 0,00%        | 0,00                     | 0,00                     | 0,00%        |
| <b>O2120202007010304</b> | <b>Servicios de seguros de salud y de accidentes</b>  | <b>135.460.000,00</b>   | <b>0,00</b>         | <b>0,00</b>           | <b>135.460.000,00</b>   | <b>0,00</b> | <b>135.460.000,00</b>   | <b>0,00</b>         | <b>0,00</b>              | <b>0,00%</b> | <b>0,00</b>              | <b>0,00</b>              | <b>0,00%</b> |
| O212020200701030471347   | Servicio de seguro obligatorio de accidentes de tránsito (SOAT)   | 3.460.000,00            | 0,00                | 0,00                  | 3.460.000,00            | 0,00        | 3.460.000,00            | 0,00                | 0,00                     | 0,00%        | 0,00                     | 0,00                     | 0,00%        |
| O212020200701030471349   | Otros servicios de seguros de salud n.c.p.  | 132.000.000,00          | 0,00                | 0,00                  | 132.000.000,00          | 0,00        | 132.000.000,00          | 0,00                | 0,00                     | 0,00%        | 0,00                     | 0,00                     | 0,00%        |
| <b>O2120202007010305</b> | <b>Otros servicios de seguros distintos a los seguros de vida (excepto los servicios de reaseguro)</b>  | <b>116.540.000,00</b>   | <b>0,00</b>         | <b>0,00</b>           | <b>116.540.000,00</b>   | <b>0,00</b> | <b>116.540.000,00</b>   | <b>0,00</b>         | <b>0,00</b>              | <b>0,00%</b> | <b>0,00</b>              | <b>0,00</b>              | <b>0,00%</b> |
| O212020200701030571351   | Servicios de seguros de vehículos automotores   | 12.095.000,00           | 0,00                | 0,00                  | 12.095.000,00           | 0,00        | 12.095.000,00           | 0,00                | 0,00                     | 0,00%        | 0,00                     | 0,00                     | 0,00%        |
| O212020200701030571354   | Servicios de seguros contra incendio, terremoto o sustracción   | 48.585.000,00           | 0,00                | 0,00                  | 48.585.000,00           | 0,00        | 48.585.000,00           | 0,00                | 0,00                     | 0,00%        | 0,00                     | 0,00                     | 0,00%        |
| O212020200701030571355   | Servicios de seguros generales de responsabilidad civil   | 55.860.000,00           | 0,00                | 0,00                  | 55.860.000,00           | 0,00        | 55.860.000,00           | 0,00                | 0,00                     | 0,00%        | 0,00                     | 0,00                     | 0,00%        |
| <b>O212020200702</b>     | <b>Servicios inmobiliarios</b>  | <b>56.828.000,00</b>    | <b>0,00</b>         | <b>0,00</b>           | <b>56.828.000,00</b>    | <b>0,00</b> | <b>56.828.000,00</b>    | <b>0,00</b>         | <b>0,00</b>              | <b>0,00%</b> | <b>0,00</b>              | <b>0,00</b>              | <b>0,00%</b> |
| O21202020070272252       | Servicios de arrendamiento de bienes inmuebles no residenciales (vivienda) a comisión o por contrato  | 56.828.000,00           | 0,00                | 0,00                  | 56.828.000,00           | 0,00        | 56.828.000,00           | 0,00                | 0,00                     | 0,00%        | 0,00                     | 0,00                     | 0,00%        |
| <b>O2120202008</b>       | <b>Servicios prestados a las empresas y servicios de producción</b>   | <b>734.149.000,00</b>   | <b>0,00</b>         | <b>0,00</b>           | <b>734.149.000,00</b>   | <b>0,00</b> | <b>734.149.000,00</b>   | <b>3.069.250,00</b> | <b>3.069.250,00</b>      | <b>0,42%</b> | <b>3.069.250,00</b>      | <b>3.069.250,00</b>      | <b>0,42%</b> |
| <b>O212020200804</b>     | <b>Servicios de telecomunicaciones, transmisión y suministro de información</b>   | <b>40.750.000,00</b>    | <b>0,00</b>         | <b>0,00</b>           | <b>40.750.000,00</b>    | <b>0,00</b> | <b>40.750.000,00</b>    | <b>3.069.250,00</b> | <b>3.069.250,00</b>      | <b>7,53%</b> | <b>3.069.250,00</b>      | <b>3.069.250,00</b>      | <b>7,53%</b> |
| O21202020080484110       | Servicios de operadores (conexión)  | 25.750.000,00           | 0,00                | 0,00                  | 25.750.000,00           | 0,00        | 25.750.000,00           | 3.069.250,00        | 3.069.250,00             | 11,92%       | 3.069.250,00             | 3.069.250,00             | 11,92%       |
| O21202020080484120       | Servicios de telefonía fija (acceso)  | 15.000.000,00           | 0,00                | 0,00                  | 15.000.000,00           | 0,00        | 15.000.000,00           | 0,00                | 0,00                     | 0,00%        | 0,00                     | 0,00                     | 0,00%        |
| <b>O212020200805</b>     | <b>Servicios de soporte</b>   | <b>594.649.000,00</b>   | <b>0,00</b>         | <b>0,00</b>           | <b>594.649.000,00</b>   | <b>0,00</b> | <b>594.649.000,00</b>   | <b>0,00</b>         | <b>0,00</b>              | <b>0,00%</b> | <b>0,00</b>              | <b>0,00</b>              | <b>0,00%</b> |
| O21202020080585250       | Servicios de protección (guardas de seguridad)  | 450.778.000,00          | 0,00                | 0,00                  | 450.778.000,00          | 0,00        | 450.778.000,00          | 0,00                | 0,00                     | 0,00%        | 0,00                     | 0,00                     | 0,00%        |
| O21202020080585330       | Servicios de limpieza general   | 143.871.000,00          | 0,00                | 0,00                  | 143.871.000,00          | 0,00        | 143.871.000,00          | 0,00                | 0,00                     | 0,00%        | 0,00                     | 0,00                     | 0,00%        |
| <b>O212020200806</b>     | <b>Servicios de apoyo y de operación para la agricultura, la caza, la silvicultura, la pesca, la minería y los servicios públicos</b>                           | <b>72.000.000,00</b>    | <b>0,00</b>         | <b>0,00</b>           | <b>72.000.000,00</b>    | <b>0,00</b> | <b>72.000.000,00</b>    | <b>0,00</b>         | <b>0,00</b>              | <b>0,00%</b> | <b>0,00</b>              | <b>0,00</b>              | <b>0,00%</b> |
| O21202020080686312       | Servicios de distribución de electricidad (a comisión o por contrato)   | 60.000.000,00           | 0,00                | 0,00                  | 60.000.000,00           | 0,00        | 60.000.000,00           | 0,00                | 0,00                     | 0,00%        | 0,00                     | 0,00                     | 0,00%        |



ALCALDÍA MAYOR  
DE BOGOTÁ D.C.

| Código                | Descripción   | Apropiación Inicial      | Modificaciónes Mes | Modific. Acumulado | Apropiación Vigente      | Suspensión  | Aprop. Disponible        | Compromisos Mes          | Compromisos Acumulad.    | Eje Ptal %    | Giro Mes Presupuestal   | Giros Acumulados Ppto   | % Ej. Giro    |
|-----------------------|---|--------------------------|--------------------|--------------------|--------------------------|-------------|--------------------------|--------------------------|--------------------------|---------------|-------------------------|-------------------------|---------------|
| O21202020080686320    | Servicios de distribución de gas por tuberías (a comisión o por contrato)   | 1.500.000,00             | 0,00               | 0,00               | 1.500.000,00             | 0,00        | 1.500.000,00             | 0,00                     | 0,00                     | 0,00%         | 0,00                    | 0,00                    | 0,00%         |
| O21202020080686330    | Servicios de distribución de agua por tubería (a comisión o por contrato)   | 10.500.000,00            | 0,00               | 0,00               | 10.500.000,00            | 0,00        | 10.500.000,00            | 0,00                     | 0,00                     | 0,00%         | 0,00                    | 0,00                    | 0,00%         |
| <b>O212020200807</b>  | <b>Servicios de mantenimiento, reparación e instalación (excepto servicios de construcción)</b>                                   | <b>25.750.000,00</b>     | <b>0,00</b>        | <b>0,00</b>        | <b>25.750.000,00</b>     | <b>0,00</b> | <b>25.750.000,00</b>     | <b>0,00</b>              | <b>0,00</b>              | <b>0,00%</b>  | <b>0,00</b>             | <b>0,00</b>             | <b>0,00%</b>  |
| O2120202008078714199  | Servicio de mantenimiento y reparación de vehículos automotores n.c.p.  | 25.750.000,00            | 0,00               | 0,00               | 25.750.000,00            | 0,00        | 25.750.000,00            | 0,00                     | 0,00                     | 0,00%         | 0,00                    | 0,00                    | 0,00%         |
| <b>O212020200809</b>  | <b>Otros servicios de fabricación; servicios de edición, impresión y reproducción; servicios de recuperación de materiales</b>    | <b>1.000.000,00</b>      | <b>0,00</b>        | <b>0,00</b>        | <b>1.000.000,00</b>      | <b>0,00</b> | <b>1.000.000,00</b>      | <b>0,00</b>              | <b>0,00</b>              | <b>0,00%</b>  | <b>0,00</b>             | <b>0,00</b>             | <b>0,00%</b>  |
| O2120202008098912197  | Servicios de impresión litográfica n.c.p.   | 1.000.000,00             | 0,00               | 0,00               | 1.000.000,00             | 0,00        | 1.000.000,00             | 0,00                     | 0,00                     | 0,00%         | 0,00                    | 0,00                    | 0,00%         |
| <b>O2120202009</b>    | <b>Servicios para la comunidad, sociales y personales</b>   | <b>17.500.000,00</b>     | <b>0,00</b>        | <b>0,00</b>        | <b>17.500.000,00</b>     | <b>0,00</b> | <b>17.500.000,00</b>     | <b>0,00</b>              | <b>0,00</b>              | <b>0,00%</b>  | <b>0,00</b>             | <b>0,00</b>             | <b>0,00%</b>  |
| <b>O212020200904</b>  | <b>Servicios de alcantarillado, recolección, tratamiento y disposición de desechos y otros servicios de saneamiento ambiental</b> | <b>17.500.000,00</b>     | <b>0,00</b>        | <b>0,00</b>        | <b>17.500.000,00</b>     | <b>0,00</b> | <b>17.500.000,00</b>     | <b>0,00</b>              | <b>0,00</b>              | <b>0,00%</b>  | <b>0,00</b>             | <b>0,00</b>             | <b>0,00%</b>  |
| O21202020090494110    | Servicios de alcantarillado y tratamiento de aguas residuales   | 10.500.000,00            | 0,00               | 0,00               | 10.500.000,00            | 0,00        | 10.500.000,00            | 0,00                     | 0,00                     | 0,00%         | 0,00                    | 0,00                    | 0,00%         |
| O21202020090494221    | Servicios de recolección de materiales reciclables no peligrosos, residenciales   | 7.000.000,00             | 0,00               | 0,00               | 7.000.000,00             | 0,00        | 7.000.000,00             | 0,00                     | 0,00                     | 0,00%         | 0,00                    | 0,00                    | 0,00%         |
| <b>O218</b>           | <b>Gastos por tributos, tasas, contribuciones, multas, sanciones e intereses de mora</b>  | <b>2.500.000,00</b>      | <b>0,00</b>        | <b>0,00</b>        | <b>2.500.000,00</b>      | <b>0,00</b> | <b>2.500.000,00</b>      | <b>0,00</b>              | <b>0,00</b>              | <b>0,00%</b>  | <b>0,00</b>             | <b>0,00</b>             | <b>0,00%</b>  |
| O21803                | Tasas y derechos administrativos  | 2.500.000,00             | 0,00               | 0,00               | 2.500.000,00             | 0,00        | 2.500.000,00             | 0,00                     | 0,00                     | 0,00%         | 0,00                    | 0,00                    | 0,00%         |
| <b>O2190</b>          | <b>Obligaciones por Pagar Funcionamiento</b>  | <b>554.872.000,00</b>    | <b>0,00</b>        | <b>0,00</b>        | <b>554.872.000,00</b>    | <b>0,00</b> | <b>554.872.000,00</b>    | <b>281.756.791,00</b>    | <b>281.756.791,00</b>    | <b>50,78%</b> | <b>58.797.355,00</b>    | <b>58.797.355,00</b>    | <b>10,60%</b> |
| O219001               | Obligaciones por Pagar Funcionamiento Vigencia Anterior   | 536.673.000,00           | 0,00               | 0,00               | 536.673.000,00           | 0,00        | 536.673.000,00           | 279.192.267,00           | 279.192.267,00           | 52,02%        | 58.797.355,00           | 58.797.355,00           | 10,96%        |
| O219002               | Obligaciones por Pagar Funcionamiento Otras Vigencias   | 18.199.000,00            | 0,00               | 0,00               | 18.199.000,00            | 0,00        | 18.199.000,00            | 2.564.524,00             | 2.564.524,00             | 14,09%        | 0,00                    | 0,00                    | 0,00%         |
| <b>O23</b>            | <b>Inversión</b>  | <b>69.771.466.000,00</b> | <b>0,00</b>        | <b>0,00</b>        | <b>69.771.466.000,00</b> | <b>0,00</b> | <b>69.771.466.000,00</b> | <b>28.927.646.163,00</b> | <b>28.927.646.163,00</b> | <b>41,46%</b> | <b>4.512.481.411,00</b> | <b>4.512.481.411,00</b> | <b>6,47%</b>  |
| <b>O2301</b>          | <b>DIRECTA</b>  | <b>50.521.641.000,00</b> | <b>0,00</b>        | <b>0,00</b>        | <b>50.521.641.000,00</b> | <b>0,00</b> | <b>50.521.641.000,00</b> | <b>12.663.621.352,00</b> | <b>12.663.621.352,00</b> | <b>25,07%</b> | <b>4.381.602.080,00</b> | <b>4.381.602.080,00</b> | <b>8,67%</b>  |
| <b>O230116</b>        | <b>Un Nuevo Contrato Social y Ambiental para la Bogotá del Siglo XXI</b>  | <b>50.521.641.000,00</b> | <b>0,00</b>        | <b>0,00</b>        | <b>50.521.641.000,00</b> | <b>0,00</b> | <b>50.521.641.000,00</b> | <b>12.663.621.352,00</b> | <b>12.663.621.352,00</b> | <b>25,07%</b> | <b>4.381.602.080,00</b> | <b>4.381.602.080,00</b> | <b>8,67%</b>  |
| <b>O23011601</b>      | <b>Hacer un nuevo contrato social con igualdad de oportunidades para la inclusión social, productiva y política</b>               | <b>17.055.905.000,00</b> | <b>0,00</b>        | <b>0,00</b>        | <b>17.055.905.000,00</b> | <b>0,00</b> | <b>17.055.905.000,00</b> | <b>6.508.166.000,00</b>  | <b>6.508.166.000,00</b>  | <b>38,16%</b> | <b>4.375.566.000,00</b> | <b>4.375.566.000,00</b> | <b>25,65%</b> |
| <b>O2301160101</b>    | <b>Subsidios y transferencias para la equidad</b>   | <b>6.608.613.000,00</b>  | <b>0,00</b>        | <b>0,00</b>        | <b>6.608.613.000,00</b>  | <b>0,00</b> | <b>6.608.613.000,00</b>  | <b>4.523.166.000,00</b>  | <b>4.523.166.000,00</b>  | <b>68,44%</b> | <b>4.375.566.000,00</b> | <b>4.375.566.000,00</b> | <b>66,21%</b> |
| O23011601010000001881 | Puente Aranda cuidadora y protectora de la población vulnerable   | 6.608.613.000,00         | 0,00               | 0,00               | 6.608.613.000,00         | 0,00        | 6.608.613.000,00         | 4.523.166.000,00         | 4.523.166.000,00         | 68,44%        | 4.375.566.000,00        | 4.375.566.000,00        | 66,21%        |
| <b>O2301160106</b>    | <b>Sistema Distrital del Cuidado</b>  | <b>3.873.099.000,00</b>  | <b>0,00</b>        | <b>0,00</b>        | <b>3.873.099.000,00</b>  | <b>0,00</b> | <b>3.873.099.000,00</b>  | <b>852.900.000,00</b>    | <b>852.900.000,00</b>    | <b>22,02%</b> | <b>0,00</b>             | <b>0,00</b>             | <b>0,00%</b>  |
| O23011601060000001893 | Empleo y productividad, una apuesta del contrato social para Puente Aranda  | 2.293.402.000,00         | 0,00               | 0,00               | 2.293.402.000,00         | 0,00        | 2.293.402.000,00         | 182.900.000,00           | 182.900.000,00           | 7,98%         | 0,00                    | 0,00                    | 0,00%         |
| O23011601060000001894 | Puente Aranda sin violencias  | 512.997.000,00           | 0,00               | 0,00               | 512.997.000,00           | 0,00        | 512.997.000,00           | 386.000.000,00           | 386.000.000,00           | 75,24%        | 0,00                    | 0,00                    | 0,00%         |
| O23011601060000001895 | Mujeres cuidadoras en un nuevo contrato social para Puente Aranda   | 301.764.000,00           | 0,00               | 0,00               | 301.764.000,00           | 0,00        | 301.764.000,00           | 0,00                     | 0,00                     | 0,00%         | 0,00                    | 0,00                    | 0,00%         |
| O23011601060000001897 | Puente Aranda con salud   | 764.936.000,00           | 0,00               | 0,00               | 764.936.000,00           | 0,00        | 764.936.000,00           | 284.000.000,00           | 284.000.000,00           | 37,13%        | 0,00                    | 0,00                    | 0,00%         |
| <b>O2301160108</b>    | <b>Prevención y atención de maternidad temprana</b>   | <b>267.425.000,00</b>    | <b>0,00</b>        | <b>0,00</b>        | <b>267.425.000,00</b>    | <b>0,00</b> | <b>267.425.000,00</b>    | <b>190.400.000,00</b>    | <b>190.400.000,00</b>    | <b>71,20%</b> | <b>0,00</b>             | <b>0,00</b>             | <b>0,00%</b>  |
| O23011601080000001899 | Puente Aranda educada en prevención de embarazo   | 267.425.000,00           | 0,00               | 0,00               | 267.425.000,00           | 0,00        | 267.425.000,00           | 190.400.000,00           | 190.400.000,00           | 71,20%        | 0,00                    | 0,00                    | 0,00%         |
| <b>O2301160112</b>    | <b>Educación inicial: Bases sólidas para la vida</b>  | <b>905.290.000,00</b>    | <b>0,00</b>        | <b>0,00</b>        | <b>905.290.000,00</b>    | <b>0,00</b> | <b>905.290.000,00</b>    | <b>0,00</b>              | <b>0,00</b>              | <b>0,00%</b>  | <b>0,00</b>             | <b>0,00</b>             | <b>0,00%</b>  |
| O23011601120000001632 | Educación inicial: bases solidadas para la vida para los niños y niñas de Puente Aranda   | 905.290.000,00           | 0,00               | 0,00               | 905.290.000,00           | 0,00        | 905.290.000,00           | 0,00                     | 0,00                     | 0,00%         | 0,00                    | 0,00                    | 0,00%         |
| <b>O2301160114</b>    | <b>Formación integral: más y mejor tiempo en los colegios</b>   | <b>452.645.000,00</b>    | <b>0,00</b>        | <b>0,00</b>        | <b>452.645.000,00</b>    | <b>0,00</b> | <b>452.645.000,00</b>    | <b>0,00</b>              | <b>0,00</b>              | <b>0,00%</b>  | <b>0,00</b>             | <b>0,00</b>             | <b>0,00%</b>  |
| O23011601140000002006 | Una localidad pedagógica  | 452.645.000,00           | 0,00               | 0,00               | 452.645.000,00           | 0,00        | 452.645.000,00           | 0,00                     | 0,00                     | 0,00%         | 0,00                    | 0,00                    | 0,00%         |
| <b>O2301160117</b>    | <b>Jóvenes con capacidades: Proyecto de vida para la ciudadanía, la innovación y el trabajo del siglo XXI</b>                     | <b>2.111.997.000,00</b>  | <b>0,00</b>        | <b>0,00</b>        | <b>2.111.997.000,00</b>  | <b>0,00</b> | <b>2.111.997.000,00</b>  | <b>112.800.000,00</b>    | <b>112.800.000,00</b>    | <b>5,34%</b>  | <b>0,00</b>             | <b>0,00</b>             | <b>0,00%</b>  |
| O23011601170000001885 | Puente Aranda comprometida con la educación superior de los jóvenes   | 2.111.997.000,00         | 0,00               | 0,00               | 2.111.997.000,00         | 0,00        | 2.111.997.000,00         | 112.800.000,00           | 112.800.000,00           | 5,34%         | 0,00                    | 0,00                    | 0,00%         |
| <b>O2301160120</b>    | <b>Bogotá, referente en cultura, deporte, recreación y actividad física, con parques para el desarrollo y la salud</b>            | <b>717.820.000,00</b>    | <b>0,00</b>        | <b>0,00</b>        | <b>717.820.000,00</b>    | <b>0,00</b> | <b>717.820.000,00</b>    | <b>703.300.000,00</b>    | <b>703.300.000,00</b>    | <b>97,98%</b> | <b>0,00</b>             | <b>0,00</b>             | <b>0,00%</b>  |
| O23011601200000001887 | Puente Aranda referente en cultura, deporte y recreación  | 717.820.000,00           | 0,00               | 0,00               | 717.820.000,00           | 0,00        | 717.820.000,00           | 703.300.000,00           | 703.300.000,00           | 97,98%        | 0,00                    | 0,00                    | 0,00%         |



ALCALDÍA MAYOR  
DE BOGOTÁ D.C.

| Código                | Descripción   | Apropiación Inicial      | Modificaciónes Mes | Modific. Acumulado | Apropiación Vigente      | Suspensión  | Aprop. Disponible        | Compromisos Mes          | Compromisos Acumulad.    | Eje Ptal %    | Giro Mes Presupuestal | Giros Acumulados Ppto | % Ej. Giro    |
|-----------------------|---|--------------------------|--------------------|--------------------|--------------------------|-------------|--------------------------|--------------------------|--------------------------|---------------|-----------------------|-----------------------|---------------|
| <b>O2301160121</b>    | <b>Creación y vida cotidiana: Apropiación ciudadana del arte, la cultura y el patrimonio, para la democracia cultural</b> | <b>1.615.326.000,00</b>  | <b>0,00</b>        | <b>0,00</b>        | <b>1.615.326.000,00</b>  | <b>0,00</b> | <b>1.615.326.000,00</b>  | <b>125.600.000,00</b>    | <b>125.600.000,00</b>    | <b>7,78%</b>  | <b>0,00</b>           | <b>0,00</b>           | <b>0,00%</b>  |
| O23011601210000001890 | Arte cultura y patrimonio un nuevo pacto social   | 1.615.326.000,00         | 0,00               | 0,00               | 1.615.326.000,00         | 0,00        | 1.615.326.000,00         | 125.600.000,00           | 125.600.000,00           | 7,78%         | 0,00                  | 0,00                  | 0,00%         |
| <b>O2301160124</b>    | <b>Bogotá región emprendedora e innovadora</b>  | <b>503.690.000,00</b>    | <b>0,00</b>        | <b>0,00</b>        | <b>503.690.000,00</b>    | <b>0,00</b> | <b>503.690.000,00</b>    | <b>0,00</b>              | <b>0,00</b>              | <b>0,00%</b>  | <b>0,00</b>           | <b>0,00</b>           | <b>0,00%</b>  |
| O23011601240000001630 | Inversiones ambientales sostenibles   | 232.100.000,00           | 0,00               | 0,00               | 232.100.000,00           | 0,00        | 232.100.000,00           | 0,00                     | 0,00                     | 0,00%         | 0,00                  | 0,00                  | 0,00%         |
| O23011601240000001891 | Industria cultural para Puente Aranda   | 271.590.000,00           | 0,00               | 0,00               | 271.590.000,00           | 0,00        | 271.590.000,00           | 0,00                     | 0,00                     | 0,00%         | 0,00                  | 0,00                  | 0,00%         |
| <b>O23011602</b>      | <b>Cambiar nuestros hábitos de vida para reverdecir a Bogotá y adaptarnos y mitigar la crisis climática</b>               | <b>10.216.349.000,00</b> | <b>0,00</b>        | <b>0,00</b>        | <b>10.216.349.000,00</b> | <b>0,00</b> | <b>10.216.349.000,00</b> | <b>409.200.000,00</b>    | <b>409.200.000,00</b>    | <b>4,01%</b>  | <b>0,00</b>           | <b>0,00</b>           | <b>0,00%</b>  |
| <b>O2301160227</b>    | <b>Cambio cultural para la gestión de la crisis climática</b>   | <b>241.411.000,00</b>    | <b>0,00</b>        | <b>0,00</b>        | <b>241.411.000,00</b>    | <b>0,00</b> | <b>241.411.000,00</b>    | <b>147.200.000,00</b>    | <b>147.200.000,00</b>    | <b>60,97%</b> | <b>0,00</b>           | <b>0,00</b>           | <b>0,00%</b>  |
| O23011602270000002001 | Educación ambiental y eco urbanismo en Puente Aranda  | 241.411.000,00           | 0,00               | 0,00               | 241.411.000,00           | 0,00        | 241.411.000,00           | 147.200.000,00           | 147.200.000,00           | 60,97%        | 0,00                  | 0,00                  | 0,00%         |
| <b>O2301160230</b>    | <b>Eficiencia en la atención de emergencias</b>   | <b>200.000.000,00</b>    | <b>0,00</b>        | <b>0,00</b>        | <b>200.000.000,00</b>    | <b>0,00</b> | <b>200.000.000,00</b>    | <b>76.400.000,00</b>     | <b>76.400.000,00</b>     | <b>38,20%</b> | <b>0,00</b>           | <b>0,00</b>           | <b>0,00%</b>  |
| O23011602300000002002 | Puente Aranda alerta ante las emergencias   | 200.000.000,00           | 0,00               | 0,00               | 200.000.000,00           | 0,00        | 200.000.000,00           | 76.400.000,00            | 76.400.000,00            | 38,20%        | 0,00                  | 0,00                  | 0,00%         |
| <b>O2301160233</b>    | <b>Más árboles y más y mejor espacio público</b>  | <b>9.283.351.000,00</b>  | <b>0,00</b>        | <b>0,00</b>        | <b>9.283.351.000,00</b>  | <b>0,00</b> | <b>9.283.351.000,00</b>  | <b>40.000.000,00</b>     | <b>40.000.000,00</b>     | <b>0,43%</b>  | <b>0,00</b>           | <b>0,00</b>           | <b>0,00%</b>  |
| O23011602330000002003 | Arbolado para Puente Aranda   | 283.351.000,00           | 0,00               | 0,00               | 283.351.000,00           | 0,00        | 283.351.000,00           | 40.000.000,00            | 40.000.000,00            | 14,12%        | 0,00                  | 0,00                  | 0,00%         |
| O23011602330000002215 | Parques para Puente Aranda  | 9.000.000.000,00         | 0,00               | 0,00               | 9.000.000.000,00         | 0,00        | 9.000.000.000,00         | 0,00                     | 0,00                     | 0,00%         | 0,00                  | 0,00                  | 0,00%         |
| <b>O2301160234</b>    | <b>Bogotá protectora de los animales</b>  | <b>260.000.000,00</b>    | <b>0,00</b>        | <b>0,00</b>        | <b>260.000.000,00</b>    | <b>0,00</b> | <b>260.000.000,00</b>    | <b>97.600.000,00</b>     | <b>97.600.000,00</b>     | <b>37,54%</b> | <b>0,00</b>           | <b>0,00</b>           | <b>0,00%</b>  |
| O23011602340000002004 | Puente Aranda protege y cuida a los animales  | 260.000.000,00           | 0,00               | 0,00               | 260.000.000,00           | 0,00        | 260.000.000,00           | 97.600.000,00            | 97.600.000,00            | 37,54%        | 0,00                  | 0,00                  | 0,00%         |
| <b>O2301160238</b>    | <b>Ecoeficiencia, reciclaje, manejo de residuos e inclusión de la población recicladora</b>                               | <b>231.587.000,00</b>    | <b>0,00</b>        | <b>0,00</b>        | <b>231.587.000,00</b>    | <b>0,00</b> | <b>231.587.000,00</b>    | <b>48.000.000,00</b>     | <b>48.000.000,00</b>     | <b>20,73%</b> | <b>0,00</b>           | <b>0,00</b>           | <b>0,00%</b>  |
| O23011602380000002005 | Puente Aranda cambia sus hábitos de consumo   | 231.587.000,00           | 0,00               | 0,00               | 231.587.000,00           | 0,00        | 231.587.000,00           | 48.000.000,00            | 48.000.000,00            | 20,73%        | 0,00                  | 0,00                  | 0,00%         |
| <b>O23011603</b>      | <b>Inspirar confianza y legitimidad para vivir sin miedo y ser epicentro de cultura ciudadana, paz y reconciliación</b>   | <b>2.655.519.000,00</b>  | <b>0,00</b>        | <b>0,00</b>        | <b>2.655.519.000,00</b>  | <b>0,00</b> | <b>2.655.519.000,00</b>  | <b>556.855.000,00</b>    | <b>556.855.000,00</b>    | <b>20,97%</b> | <b>4.060.000,00</b>   | <b>4.060.000,00</b>   | <b>0,15%</b>  |
| <b>O2301160340</b>    | <b>Más mujeres viven una vida libre de violencias, se sienten seguras y acceden con confianza al sistema de justicia</b>  | <b>452.645.000,00</b>    | <b>0,00</b>        | <b>0,00</b>        | <b>452.645.000,00</b>    | <b>0,00</b> | <b>452.645.000,00</b>    | <b>0,00</b>              | <b>0,00</b>              | <b>0,00%</b>  | <b>0,00</b>           | <b>0,00</b>           | <b>0,00%</b>  |
| O23011603400000001901 | Mujeres libres y seguras en Puente Aranda   | 452.645.000,00           | 0,00               | 0,00               | 452.645.000,00           | 0,00        | 452.645.000,00           | 0,00                     | 0,00                     | 0,00%         | 0,00                  | 0,00                  | 0,00%         |
| <b>O2301160343</b>    | <b>Cultura ciudadana para la confianza, la convivencia y la participación desde la vida cotidiana</b>                     | <b>543.175.000,00</b>    | <b>0,00</b>        | <b>0,00</b>        | <b>543.175.000,00</b>    | <b>0,00</b> | <b>543.175.000,00</b>    | <b>416.800.000,00</b>    | <b>416.800.000,00</b>    | <b>76,73%</b> | <b>0,00</b>           | <b>0,00</b>           | <b>0,00%</b>  |
| O23011603430000001902 | Seguridad y convivencia para Puente Aranda  | 543.175.000,00           | 0,00               | 0,00               | 543.175.000,00           | 0,00        | 543.175.000,00           | 416.800.000,00           | 416.800.000,00           | 76,73%        | 0,00                  | 0,00                  | 0,00%         |
| <b>O2301160345</b>    | <b>Espacio público más seguro y construido colectivamente</b>   | <b>301.764.000,00</b>    | <b>0,00</b>        | <b>0,00</b>        | <b>301.764.000,00</b>    | <b>0,00</b> | <b>301.764.000,00</b>    | <b>140.055.000,00</b>    | <b>140.055.000,00</b>    | <b>46,41%</b> | <b>4.060.000,00</b>   | <b>4.060.000,00</b>   | <b>1,35%</b>  |
| O23011603450000001903 | Acuerdos para el espacio público en el marco del contrato social para Puente Aranda                                       | 301.764.000,00           | 0,00               | 0,00               | 301.764.000,00           | 0,00        | 301.764.000,00           | 140.055.000,00           | 140.055.000,00           | 46,41%        | 4.060.000,00          | 4.060.000,00          | 1,35%         |
| <b>O2301160348</b>    | <b>Plataforma institucional para la seguridad y justicia</b>  | <b>1.357.935.000,00</b>  | <b>0,00</b>        | <b>0,00</b>        | <b>1.357.935.000,00</b>  | <b>0,00</b> | <b>1.357.935.000,00</b>  | <b>0,00</b>              | <b>0,00</b>              | <b>0,00%</b>  | <b>0,00</b>           | <b>0,00</b>           | <b>0,00%</b>  |
| O23011603480000001904 | Puente Aranda con justicia y paz  | 271.587.000,00           | 0,00               | 0,00               | 271.587.000,00           | 0,00        | 271.587.000,00           | 0,00                     | 0,00                     | 0,00%         | 0,00                  | 0,00                  | 0,00%         |
| O23011603480000002217 | Dotación en seguridad para Puente Aranda  | 1.086.348.000,00         | 0,00               | 0,00               | 1.086.348.000,00         | 0,00        | 1.086.348.000,00         | 0,00                     | 0,00                     | 0,00%         | 0,00                  | 0,00                  | 0,00%         |
| <b>O23011604</b>      | <b>Hacer de Bogotá Región un modelo de movilidad multimodal, incluyente y sostenible</b>                                  | <b>13.286.311.000,00</b> | <b>0,00</b>        | <b>0,00</b>        | <b>13.286.311.000,00</b> | <b>0,00</b> | <b>13.286.311.000,00</b> | <b>392.000.000,00</b>    | <b>392.000.000,00</b>    | <b>2,95%</b>  | <b>0,00</b>           | <b>0,00</b>           | <b>0,00%</b>  |
| <b>O2301160449</b>    | <b>Movilidad segura, sostenible y accesible</b>   | <b>13.286.311.000,00</b> | <b>0,00</b>        | <b>0,00</b>        | <b>13.286.311.000,00</b> | <b>0,00</b> | <b>13.286.311.000,00</b> | <b>392.000.000,00</b>    | <b>392.000.000,00</b>    | <b>2,95%</b>  | <b>0,00</b>           | <b>0,00</b>           | <b>0,00%</b>  |
| O23011604490000001905 | Movilidad segura sostenible y accesible para Puente Aranda  | 13.286.311.000,00        | 0,00               | 0,00               | 13.286.311.000,00        | 0,00        | 13.286.311.000,00        | 392.000.000,00           | 392.000.000,00           | 2,95%         | 0,00                  | 0,00                  | 0,00%         |
| <b>O23011605</b>      | <b>Construir Bogotá Región con gobierno abierto, transparente y ciudadanía consciente</b>                                 | <b>7.307.557.000,00</b>  | <b>0,00</b>        | <b>0,00</b>        | <b>7.307.557.000,00</b>  | <b>0,00</b> | <b>7.307.557.000,00</b>  | <b>4.797.400.352,00</b>  | <b>4.797.400.352,00</b>  | <b>65,65%</b> | <b>1.976.080,00</b>   | <b>1.976.080,00</b>   | <b>0,03%</b>  |
| <b>O2301160555</b>    | <b>Fortalecimiento de Cultura Ciudadana y su institucionalidad</b>  | <b>241.410.000,00</b>    | <b>0,00</b>        | <b>0,00</b>        | <b>241.410.000,00</b>    | <b>0,00</b> | <b>241.410.000,00</b>    | <b>126.400.000,00</b>    | <b>126.400.000,00</b>    | <b>52,36%</b> | <b>0,00</b>           | <b>0,00</b>           | <b>0,00%</b>  |
| O23011605550000001906 | Fortalecimiento de la participación ciudadana en Puente Aranda  | 241.410.000,00           | 0,00               | 0,00               | 241.410.000,00           | 0,00        | 241.410.000,00           | 126.400.000,00           | 126.400.000,00           | 52,36%        | 0,00                  | 0,00                  | 0,00%         |
| <b>O2301160557</b>    | <b>Gestión Pública Local</b>  | <b>7.066.147.000,00</b>  | <b>0,00</b>        | <b>0,00</b>        | <b>7.066.147.000,00</b>  | <b>0,00</b> | <b>7.066.147.000,00</b>  | <b>4.671.000.352,00</b>  | <b>4.671.000.352,00</b>  | <b>66,10%</b> | <b>1.976.080,00</b>   | <b>1.976.080,00</b>   | <b>0,03%</b>  |
| O23011605570000001907 | Fortalecimiento al desarrollo local de Puente Aranda  | 6.643.677.000,00         | 0,00               | 0,00               | 6.643.677.000,00         | 0,00        | 6.643.677.000,00         | 4.321.000.352,00         | 4.321.000.352,00         | 65,04%        | 1.976.080,00          | 1.976.080,00          | 0,03%         |
| O23011605570000001908 | Inspección vigilancia y control   | 422.470.000,00           | 0,00               | 0,00               | 422.470.000,00           | 0,00        | 422.470.000,00           | 350.000.000,00           | 350.000.000,00           | 82,85%        | 0,00                  | 0,00                  | 0,00%         |
| <b>O2306</b>          | <b>OBLIGACIONES POR PAGAR</b>   | <b>19.249.825.000,00</b> | <b>0,00</b>        | <b>0,00</b>        | <b>19.249.825.000,00</b> | <b>0,00</b> | <b>19.249.825.000,00</b> | <b>16.264.024.811,00</b> | <b>16.264.024.811,00</b> | <b>84,49%</b> | <b>130.879.331,00</b> | <b>130.879.331,00</b> | <b>0,68%</b>  |
| <b>O230616</b>        | <b>Un Nuevo Contrato Social y Ambiental para la Bogotá del Siglo XXI</b>  | <b>11.415.755.000,00</b> | <b>0,00</b>        | <b>0,00</b>        | <b>11.415.755.000,00</b> | <b>0,00</b> | <b>11.415.755.000,00</b> | <b>9.327.961.045,00</b>  | <b>9.327.961.045,00</b>  | <b>81,71%</b> | <b>130.879.331,00</b> | <b>130.879.331,00</b> | <b>1,15%</b>  |
| <b>O23061601</b>      | <b>Hacer un nuevo contrato social con igualdad de oportunidades para la inclusión social, productiva y política</b>       | <b>4.944.833.000,00</b>  | <b>0,00</b>        | <b>0,00</b>        | <b>4.944.833.000,00</b>  | <b>0,00</b> | <b>4.944.833.000,00</b>  | <b>4.067.085.711,00</b>  | <b>4.067.085.711,00</b>  | <b>82,25%</b> | <b>122.389.068,00</b> | <b>122.389.068,00</b> | <b>2,48%</b>  |
| <b>O2306160101</b>    | <b>Subsidios y transferencias para la equidad</b>   | <b>170.907.000,00</b>    | <b>0,00</b>        | <b>0,00</b>        | <b>170.907.000,00</b>    | <b>0,00</b> | <b>170.907.000,00</b>    | <b>132.330.800,00</b>    | <b>132.330.800,00</b>    | <b>77,43%</b> | <b>117.989.068,00</b> | <b>117.989.068,00</b> | <b>69,04%</b> |
| O23061601010000001881 | Puente Aranda cuidadora y protectora de la población vulnerable   | 170.907.000,00           | 0,00               | 0,00               | 170.907.000,00           | 0,00        | 170.907.000,00           | 132.330.800,00           | 132.330.800,00           | 77,43%        | 117.989.068,00        | 117.989.068,00        | 69,04%        |




ALCALDÍA MAYOR  
DE BOGOTÁ D.C.


| Código                | Descripción   | Apropiación Inicial     | Modificaciones Mes | Modific. Acumulada | Apropiación Vigente     | Suspensión  | Aprop. Disponible       | Compromisos Mes         | Compromisos Acumulad.   | Eje Ptal %     | Giro Mes Presupuestal | Giros Acumulados Ppto | % Ej. Giro   |
|-----------------------|---|-------------------------|--------------------|--------------------|-------------------------|-------------|-------------------------|-------------------------|-------------------------|----------------|-----------------------|-----------------------|--------------|
| <b>O2306160106</b>    | <b>Sistema Distrital del Cuidado</b>  | <b>2.253.955.000,00</b> | <b>0,00</b>        | <b>0,00</b>        | <b>2.253.955.000,00</b> | <b>0,00</b> | <b>2.253.955.000,00</b> | <b>1.880.290.170,00</b> | <b>1.880.290.170,00</b> | <b>83,42%</b>  | <b>4.400.000,00</b>   | <b>4.400.000,00</b>   | <b>0,20%</b> |
| O23061601060000001893 | Empleo y productividad, una apuesta del contrato social para Puente Aranda  | 969.378.000,00          | 0,00               | 0,00               | 969.378.000,00          | 0,00        | 969.378.000,00          | 787.064.311,00          | 787.064.311,00          | 81,19%         | 0,00                  | 0,00                  | 0,00%        |
| O23061601060000001894 | Puente Aranda sin violencias  | 323.224.000,00          | 0,00               | 0,00               | 323.224.000,00          | 0,00        | 323.224.000,00          | 199.101.645,00          | 199.101.645,00          | 61,60%         | 4.400.000,00          | 4.400.000,00          | 1,36%        |
| O23061601060000001895 | Mujeres cuidadoras en un nuevo contrato social para Puente Aranda   | 93.212.000,00           | 0,00               | 0,00               | 93.212.000,00           | 0,00        | 93.212.000,00           | 93.211.880,00           | 93.211.880,00           | 100,00%        | 0,00                  | 0,00                  | 0,00%        |
| O23061601060000001897 | Puente Aranda con salud   | 868.141.000,00          | 0,00               | 0,00               | 868.141.000,00          | 0,00        | 868.141.000,00          | 800.912.334,00          | 800.912.334,00          | 92,26%         | 0,00                  | 0,00                  | 0,00%        |
| <b>O2306160112</b>    | <b>Educación inicial: Bases sólidas para la vida</b>  | <b>785.242.000,00</b>   | <b>0,00</b>        | <b>0,00</b>        | <b>785.242.000,00</b>   | <b>0,00</b> | <b>785.242.000,00</b>   | <b>671.714.727,00</b>   | <b>671.714.727,00</b>   | <b>85,54%</b>  | <b>0,00</b>           | <b>0,00</b>           | <b>0,00%</b> |
| O23061601120000001632 | Educación inicial: bases solidas para la vida para los niños y niñas de Puente Aranda                                     | 785.242.000,00          | 0,00               | 0,00               | 785.242.000,00          | 0,00        | 785.242.000,00          | 671.714.727,00          | 671.714.727,00          | 85,54%         | 0,00                  | 0,00                  | 0,00%        |
| <b>O2306160114</b>    | <b>Formación integral: más y mejor tiempo en los colegios</b>   | <b>581.661.000,00</b>   | <b>0,00</b>        | <b>0,00</b>        | <b>581.661.000,00</b>   | <b>0,00</b> | <b>581.661.000,00</b>   | <b>581.569.000,00</b>   | <b>581.569.000,00</b>   | <b>99,98%</b>  | <b>0,00</b>           | <b>0,00</b>           | <b>0,00%</b> |
| O23061601140000002006 | Una localidad pedagógica  | 581.661.000,00          | 0,00               | 0,00               | 581.661.000,00          | 0,00        | 581.661.000,00          | 581.569.000,00          | 581.569.000,00          | 99,98%         | 0,00                  | 0,00                  | 0,00%        |
| <b>O2306160117</b>    | <b>Jóvenes con capacidades: Proyecto de vida para la ciudadanía, la innovación y el trabajo del siglo XXI</b>             | <b>188.496.000,00</b>   | <b>0,00</b>        | <b>0,00</b>        | <b>188.496.000,00</b>   | <b>0,00</b> | <b>188.496.000,00</b>   | <b>2.036.801,00</b>     | <b>2.036.801,00</b>     | <b>1,08%</b>   | <b>0,00</b>           | <b>0,00</b>           | <b>0,00%</b> |
| O23061601170000001885 | Puente Aranda comprometida con la educación superior de los jóvenes   | 188.496.000,00          | 0,00               | 0,00               | 188.496.000,00          | 0,00        | 188.496.000,00          | 2.036.801,00            | 2.036.801,00            | 1,08%          | 0,00                  | 0,00                  | 0,00%        |
| <b>O2306160120</b>    | <b>Bogotá, referente en cultura, deporte, recreación y actividad física, con parques para el desarrollo y la salud</b>    | <b>126.594.000,00</b>   | <b>0,00</b>        | <b>0,00</b>        | <b>126.594.000,00</b>   | <b>0,00</b> | <b>126.594.000,00</b>   | <b>18.293.197,00</b>    | <b>18.293.197,00</b>    | <b>14,45%</b>  | <b>0,00</b>           | <b>0,00</b>           | <b>0,00%</b> |
| O23061601200000001887 | Puente Aranda referente en cultura, deporte y recreación  | 126.594.000,00          | 0,00               | 0,00               | 126.594.000,00          | 0,00        | 126.594.000,00          | 18.293.197,00           | 18.293.197,00           | 14,45%         | 0,00                  | 0,00                  | 0,00%        |
| <b>O2306160121</b>    | <b>Creación y vida cotidiana: Apropiación ciudadana del arte, la cultura y el patrimonio, para la democracia cultural</b> | <b>449.089.000,00</b>   | <b>0,00</b>        | <b>0,00</b>        | <b>449.089.000,00</b>   | <b>0,00</b> | <b>449.089.000,00</b>   | <b>398.293.738,00</b>   | <b>398.293.738,00</b>   | <b>88,69%</b>  | <b>0,00</b>           | <b>0,00</b>           | <b>0,00%</b> |
| O23061601210000001890 | Arte cultura y patrimonio un nuevo pacto social   | 449.089.000,00          | 0,00               | 0,00               | 449.089.000,00          | 0,00        | 449.089.000,00          | 398.293.738,00          | 398.293.738,00          | 88,69%         | 0,00                  | 0,00                  | 0,00%        |
| <b>O2306160124</b>    | <b>Bogotá región emprendedora e innovadora</b>  | <b>388.889.000,00</b>   | <b>0,00</b>        | <b>0,00</b>        | <b>388.889.000,00</b>   | <b>0,00</b> | <b>388.889.000,00</b>   | <b>382.557.278,00</b>   | <b>382.557.278,00</b>   | <b>98,37%</b>  | <b>0,00</b>           | <b>0,00</b>           | <b>0,00%</b> |
| O23061601240000001630 | Inversiones ambientales sostenibles   | 158.164.000,00          | 0,00               | 0,00               | 158.164.000,00          | 0,00        | 158.164.000,00          | 158.163.880,00          | 158.163.880,00          | 100,00%        | 0,00                  | 0,00                  | 0,00%        |
| O23061601240000001891 | Industria cultural para Puente Aranda   | 230.725.000,00          | 0,00               | 0,00               | 230.725.000,00          | 0,00        | 230.725.000,00          | 224.393.398,00          | 224.393.398,00          | 97,26%         | 0,00                  | 0,00                  | 0,00%        |
| <b>O23061602</b>      | <b>Cambiar nuestros hábitos de vida para reverdecer a Bogotá y adaptarnos y mitigar la crisis climática</b>               | <b>1.097.103.000,00</b> | <b>0,00</b>        | <b>0,00</b>        | <b>1.097.103.000,00</b> | <b>0,00</b> | <b>1.097.103.000,00</b> | <b>789.843.066,00</b>   | <b>789.843.066,00</b>   | <b>71,99%</b>  | <b>4.368.000,00</b>   | <b>4.368.000,00</b>   | <b>0,40%</b> |
| <b>O2306160227</b>    | <b>Cambio cultural para la gestión de la crisis climática</b>   | <b>185.943.000,00</b>   | <b>0,00</b>        | <b>0,00</b>        | <b>185.943.000,00</b>   | <b>0,00</b> | <b>185.943.000,00</b>   | <b>0,00</b>             | <b>0,00</b>             | <b>0,00%</b>   | <b>0,00</b>           | <b>0,00</b>           | <b>0,00%</b> |
| O23061602270000002001 | Educación ambiental y eco urbanismo en Puente Aranda  | 185.943.000,00          | 0,00               | 0,00               | 185.943.000,00          | 0,00        | 185.943.000,00          | 0,00                    | 0,00                    | 0,00%          | 0,00                  | 0,00                  | 0,00%        |
| <b>O2306160230</b>    | <b>Eficiencia en la atención de emergencias</b>   | <b>126.568.000,00</b>   | <b>0,00</b>        | <b>0,00</b>        | <b>126.568.000,00</b>   | <b>0,00</b> | <b>126.568.000,00</b>   | <b>76.132.715,00</b>    | <b>76.132.715,00</b>    | <b>60,15%</b>  | <b>4.368.000,00</b>   | <b>4.368.000,00</b>   | <b>3,45%</b> |
| O23061602300000002002 | Puente Aranda alerta ante las emergencias   | 126.568.000,00          | 0,00               | 0,00               | 126.568.000,00          | 0,00        | 126.568.000,00          | 76.132.715,00           | 76.132.715,00           | 60,15%         | 4.368.000,00          | 4.368.000,00          | 3,45%        |
| <b>O2306160233</b>    | <b>Más árboles y más y mejor espacio público</b>  | <b>296.600.000,00</b>   | <b>0,00</b>        | <b>0,00</b>        | <b>296.600.000,00</b>   | <b>0,00</b> | <b>296.600.000,00</b>   | <b>246.624.267,00</b>   | <b>246.624.267,00</b>   | <b>83,15%</b>  | <b>0,00</b>           | <b>0,00</b>           | <b>0,00%</b> |
| O23061602330000002003 | Arbolado para Puente Aranda   | 296.600.000,00          | 0,00               | 0,00               | 296.600.000,00          | 0,00        | 296.600.000,00          | 246.624.267,00          | 246.624.267,00          | 83,15%         | 0,00                  | 0,00                  | 0,00%        |
| <b>O2306160234</b>    | <b>Bogotá protectora de los animales</b>  | <b>252.419.000,00</b>   | <b>0,00</b>        | <b>0,00</b>        | <b>252.419.000,00</b>   | <b>0,00</b> | <b>252.419.000,00</b>   | <b>241.051.334,00</b>   | <b>241.051.334,00</b>   | <b>95,50%</b>  | <b>0,00</b>           | <b>0,00</b>           | <b>0,00%</b> |
| O23061602340000002004 | Puente Aranda protege y cuida a los animales  | 252.419.000,00          | 0,00               | 0,00               | 252.419.000,00          | 0,00        | 252.419.000,00          | 241.051.334,00          | 241.051.334,00          | 95,50%         | 0,00                  | 0,00                  | 0,00%        |
| <b>O2306160238</b>    | <b>Ecoeficiencia, reciclaje, manejo de residuos e inclusión de la población recicladora</b>                               | <b>235.573.000,00</b>   | <b>0,00</b>        | <b>0,00</b>        | <b>235.573.000,00</b>   | <b>0,00</b> | <b>235.573.000,00</b>   | <b>226.034.750,00</b>   | <b>226.034.750,00</b>   | <b>95,95%</b>  | <b>0,00</b>           | <b>0,00</b>           | <b>0,00%</b> |
| O23061602380000002005 | Puente Aranda cambia sus hábitos de consumo   | 235.573.000,00          | 0,00               | 0,00               | 235.573.000,00          | 0,00        | 235.573.000,00          | 226.034.750,00          | 226.034.750,00          | 95,95%         | 0,00                  | 0,00                  | 0,00%        |
| <b>O23061603</b>      | <b>Inspirar confianza y legitimidad para vivir sin miedo y ser epicentro de cultura ciudadana, paz y reconciliación</b>   | <b>1.272.210.000,00</b> | <b>0,00</b>        | <b>0,00</b>        | <b>1.272.210.000,00</b> | <b>0,00</b> | <b>1.272.210.000,00</b> | <b>1.148.094.131,00</b> | <b>1.148.094.131,00</b> | <b>90,24%</b>  | <b>2.030.000,00</b>   | <b>2.030.000,00</b>   | <b>0,16%</b> |
| <b>O2306160339</b>    | <b>Bogotá territorio de paz y atención integral a las víctimas del conflicto armado</b>                                   | <b>32.138.000,00</b>    | <b>0,00</b>        | <b>0,00</b>        | <b>32.138.000,00</b>    | <b>0,00</b> | <b>32.138.000,00</b>    | <b>32.137.880,00</b>    | <b>32.137.880,00</b>    | <b>100,00%</b> | <b>0,00</b>           | <b>0,00</b>           | <b>0,00%</b> |
| O23061603390000001900 | Puente Aranda de la mano con la paz y la reconciliación   | 32.138.000,00           | 0,00               | 0,00               | 32.138.000,00           | 0,00        | 32.138.000,00           | 32.137.880,00           | 32.137.880,00           | 100,00%        | 0,00                  | 0,00                  | 0,00%        |
| <b>O2306160340</b>    | <b>Más mujeres viven una vida libre de violencia, se sienten seguras y acceden con confianza al sistema de justicia</b>   | <b>478.078.000,00</b>   | <b>0,00</b>        | <b>0,00</b>        | <b>478.078.000,00</b>   | <b>0,00</b> | <b>478.078.000,00</b>   | <b>478.077.880,00</b>   | <b>478.077.880,00</b>   | <b>100,00%</b> | <b>0,00</b>           | <b>0,00</b>           | <b>0,00%</b> |
| O23061603400000001901 | Mujeres libres y seguras en Puente Aranda   | 478.078.000,00          | 0,00               | 0,00               | 478.078.000,00          | 0,00        | 478.078.000,00          | 478.077.880,00          | 478.077.880,00          | 100,00%        | 0,00                  | 0,00                  | 0,00%        |
| <b>O2306160343</b>    | <b>Cultura ciudadana para la confianza, la convivencia y la participación desde la vida cotidiana</b>                     | <b>300.709.000,00</b>   | <b>0,00</b>        | <b>0,00</b>        | <b>300.709.000,00</b>   | <b>0,00</b> | <b>300.709.000,00</b>   | <b>253.804.505,00</b>   | <b>253.804.505,00</b>   | <b>84,40%</b>  | <b>2.030.000,00</b>   | <b>2.030.000,00</b>   | <b>0,68%</b> |
| O23061603430000001902 | Seguridad y convivencia para Puente Aranda  | 300.709.000,00          | 0,00               | 0,00               | 300.709.000,00          | 0,00        | 300.709.000,00          | 253.804.505,00          | 253.804.505,00          | 84,40%         | 2.030.000,00          | 2.030.000,00          | 0,68%        |
| <b>O2306160345</b>    | <b>Espacio público más seguro y construido colectivamente</b>   | <b>222.804.000,00</b>   | <b>0,00</b>        | <b>0,00</b>        | <b>222.804.000,00</b>   | <b>0,00</b> | <b>222.804.000,00</b>   | <b>155.737.203,00</b>   | <b>155.737.203,00</b>   | <b>69,90%</b>  | <b>0,00</b>           | <b>0,00</b>           | <b>0,00%</b> |
| O23061603450000001903 | Acuerdos para el espacio público en el marco del contrato social para Puente Aranda                                       | 222.804.000,00          | 0,00               | 0,00               | 222.804.000,00          | 0,00        | 222.804.000,00          | 155.737.203,00          | 155.737.203,00          | 69,90%         | 0,00                  | 0,00                  | 0,00%        |



ALCALDIA MAYOR  
DE BOGOTÁ DC

| Código                 | Descripción   | Apropiación Inicial | Modificaciónes Mes | Modific. Acumulado | Apropiación Vigente | Suspensión | Aprop. Disponible | Compromisos Mes  | Compromisos Acumulad. | Eje Ptal % | Giro Mes Presupuestal | Giros Acumulados Ppto | % Ej. Giro |
|------------------------|---|---------------------|--------------------|--------------------|---------------------|------------|-------------------|------------------|-----------------------|------------|-----------------------|-----------------------|------------|
| O2306160348            | Plataforma institucional para la seguridad y justicia                                     | 238.481.000,00      | 0,00               | 0,00               | 238.481.000,00      | 0,00       | 238.481.000,00    | 228.336.663,00   | 228.336.663,00        | 95,75%     | 0,00                  | 0,00                  | 0,00%      |
| O23061603480000001904  | Puente Aranda con justicia y paz  | 238.481.000,00      | 0,00               | 0,00               | 238.481.000,00      | 0,00       | 238.481.000,00    | 228.336.663,00   | 228.336.663,00        | 95,75%     | 0,00                  | 0,00                  | 0,00%      |
| O23061604              | <b>Hacer de Bogotá Región un modelo de movilidad multimodal, incluyente y sostenible</b>  | 1.784.225.000,00    | 0,00               | 0,00               | 1.784.225.000,00    | 0,00       | 1.784.225.000,00  | 1.693.695.023,00 | 1.693.695.023,00      | 94,93%     | 0,00                  | 0,00                  | 0,00%      |
| O2306160449            | <b>Movilidad segura, sostenible y accesible</b>   | 1.784.225.000,00    | 0,00               | 0,00               | 1.784.225.000,00    | 0,00       | 1.784.225.000,00  | 1.693.695.023,00 | 1.693.695.023,00      | 94,93%     | 0,00                  | 0,00                  | 0,00%      |
| O230616044900000001905 | Movilidad segura sostenible y accesible para Puente Aranda                                | 1.784.225.000,00    | 0,00               | 0,00               | 1.784.225.000,00    | 0,00       | 1.784.225.000,00  | 1.693.695.023,00 | 1.693.695.023,00      | 94,93%     | 0,00                  | 0,00                  | 0,00%      |
| O23061605              | <b>Construir Bogotá Región con gobierno abierto, transparente y ciudadanía consciente</b> | 2.317.384.000,00    | 0,00               | 0,00               | 2.317.384.000,00    | 0,00       | 2.317.384.000,00  | 1.629.243.114,00 | 1.629.243.114,00      | 70,31%     | 2.092.263,00          | 2.092.263,00          | 0,09%      |
| O2306160555            | <b>Fortalecimiento de Cultura Ciudadana y su institucionalidad</b>                        | 1.543.760.000,00    | 0,00               | 0,00               | 1.543.760.000,00    | 0,00       | 1.543.760.000,00  | 1.425.581.034,00 | 1.425.581.034,00      | 92,34%     | 0,00                  | 0,00                  | 0,00%      |
| O230616055500000001906 | Fortalecimiento de la participación ciudadana en Puente Aranda                            | 1.543.760.000,00    | 0,00               | 0,00               | 1.543.760.000,00    | 0,00       | 1.543.760.000,00  | 1.425.581.034,00 | 1.425.581.034,00      | 92,34%     | 0,00                  | 0,00                  | 0,00%      |
| O2306160557            | <b>Gestión Pública Local</b>  | 773.624.000,00      | 0,00               | 0,00               | 773.624.000,00      | 0,00       | 773.624.000,00    | 203.662.080,00   | 203.662.080,00        | 26,33%     | 2.092.263,00          | 2.092.263,00          | 0,27%      |
| O230616055700000001907 | Fortalecimiento al desarrollo local de Puente Aranda                                      | 741.120.000,00      | 0,00               | 0,00               | 741.120.000,00      | 0,00       | 741.120.000,00    | 198.863.146,00   | 198.863.146,00        | 26,83%     | 1.792.263,00          | 1.792.263,00          | 0,24%      |
| O230616055700000001908 | Inspección vigilancia y control   | 32.504.000,00       | 0,00               | 0,00               | 32.504.000,00       | 0,00       | 32.504.000,00     | 4.798.934,00     | 4.798.934,00          | 14,76%     | 300.000,00            | 300.000,00            | 0,92%      |
| O230690                | <b>Obligaciones por pagar vigencias anteriores</b>  | 7.834.070.000,00    | 0,00               | 0,00               | 7.834.070.000,00    | 0,00       | 7.834.070.000,00  | 6.936.063.766,00 | 6.936.063.766,00      | 88,54%     | 0,00                  | 0,00                  | 0,00%      |

  
 JUAN PABLO BELTRÁN VARGAS  
 ALCALDE LOCAL  
 C.C. No. 1023389174

  
 DIANA CAROLINA TORRES MORENO  
 RESPONSABLE DE PRESUPUESTO  
 C.C. No. 52960233