

SISTEMA DE PRESUPUESTO DISTRITAL - BOGDATA
SECRETARIA DE HACIENDA - DIRECCIÓN DISTRITAL DE PRESUPUESTO
EJECUCIÓN DEL PRESUPUESTO DE RENTAS E INGRESOS

7/10/2024

7:40:43


ENTIDAD		0016 - FONDO DE DESARROLLO LOCAL PUENTE ARANDA				VIGENCIA FISCAL: 2024			
UNIDAD EJECUTORA		UNIDAD EJECUTORA 01				MES: SEPTIEMBRE			
RUBRO PRESUPUESTAL		PRESUPUESTO INICIAL 3	MODIFICACIONES		PRESUPUESTO DEFINITIVO 6=(3+5)	RECAUDOS		EJEC. PRES. % 9=(8/6)	SALDO POR RECAUDAR 10=(6-8)
CÓDIGO 1	NOMBRE 2		MES 4	ACUMULADO 5		MES 7	ACUMULADO 8		
O1	Ingresos	84.831.445.000	0	-1.539.868.950	83.291.576.050	2.645.890	55.570.407.241	66,72%	27.721.168.809
O10	Disponibilidad Inicial	28.569.195.000	0	-1.789.868.950	26.779.326.050	0	26.779.326.050	100,00%	0
O1002	Bancos	28.569.195.000	0	-1.789.868.950	26.779.326.050	0	26.779.326.050	100,00%	0
O11	Ingresos Corrientes	55.495.231.000	0	0	55.495.231.000	1.480.000	27.791.631.789	50,08%	27.703.599.211
O1102	Ingresos no tributarios	55.495.231.000	0	0	55.495.231.000	1.480.000	27.791.631.789	50,08%	27.703.599.211
O110203	Multas, sanciones e intereses de mora	95.000.000	0	0	95.000.000	1.480.000	91.533.789	96,35%	3.466.211
O110203001	Multas y sanciones	95.000.000	0	0	95.000.000	1.000.000	31.264.993	32,91%	63.735.007
O11020300123	Sanciones urbanísticas	95.000.000	0	0	95.000.000	1.000.000	31.264.993	32,91%	63.735.007
O110203002	Intereses de mora	0	0	0	0	480.000	60.268.796	0,00%	-60.268.796
O11020300207	Intereses de mora n.c.p	0	0	0	0	480.000	60.268.796	0,00%	-60.268.796
O110205	Venta de bienes y servicios	35.000	0	0	35.000	0	0	0,00%	35.000
O110205001	Ventas de establecimientos de mercado	35.000	0	0	35.000	0	0	0,00%	35.000
O11020500109	Servicios para la comunidad, sociales y personales	35.000	0	0	35.000	0	0	0,00%	35.000
O1102050010901	Servicios de la administración pública y otros servicios prestados a la comunidad en general	35.000	0	0	35.000	0	0	0,00%	35.000
O110205001090101	Servicios administrativos del gobierno	35.000	0	0	35.000	0	0	0,00%	35.000
O11020500109010112	Servicios ejecutivos de la administración pública	35.000	0	0	35.000	0	0	0,00%	35.000
O110206	Transferencias corrientes	55.400.196.000	0	0	55.400.196.000	0	27.700.098.000	50,00%	27.700.098.000
O110206006	Transferencias de otras entidades del gobierno general	55.400.196.000	0	0	55.400.196.000	0	27.700.098.000	50,00%	27.700.098.000
O11020600606	Otras unidades de gobierno	55.400.196.000	0	0	55.400.196.000	0	27.700.098.000	50,00%	27.700.098.000
O12	Recursos de capital	767.019.000	0	250.000.000	1.017.019.000	1.165.890	999.449.402	98,27%	17.569.598
O1202	Excedentes financieros	0	0	250.000.000	250.000.000	0	250.000.000	100,00%	0
O120203	Fondos de Desarrollo Local Distrito de Bogotá	0	0	250.000.000	250.000.000	0	250.000.000	100,00%	0
O1205	Rendimientos financieros	735.019.000	0	0	735.019.000	1.165.890	18.645.967	2,54%	716.373.033
O120502	Depósitos	735.019.000	0	0	735.019.000	1.165.890	18.645.967	2,54%	716.373.033
O12050205	Recursos propios de libre destinación	735.019.000	0	0	735.019.000	1.165.890	18.645.967	2,54%	716.373.033
O1213	Reintegros y otros recursos no apropiados	32.000.000	0	0	32.000.000	0	730.803.435	2.283,76%	-698.803.435

SISTEMA DE PRESUPUESTO DISTRITAL - BOGDATA
 SECRETARIA DE HACIENDA - DIRECCIÓN DISTRITAL DE PRESUPUESTO
 EJECUCIÓN DEL PRESUPUESTO DE RENTAS E INGRESOS


7/10/2024

7:40:43

ENTIDAD 0016 - FONDO DE DESARROLLO LOCAL PUENTE ARANDA						VIGENCIA FISCAL: 2024			
UNIDAD EJECUTORA UNIDAD EJECUTORA 01						MES: SEPTIEMBRE			
RUBRO PRESUPUESTAL		PRESUPUESTO INICIAL 3	MODIFICACIONES		PRESUPUESTO DEFINITIVO 6=(3+5)	RECAUDOS		EJEC. PRES. % 9=(8/6)	SALDO POR RECAUDAR 10=(6-8)
CÓDIGO 1	NOMBRE 2		MES 4	ACUMULADO 5		MES 7	ACUMULADO 8		
O121301	Reintegros	32.000.000	0	0	32.000.000	0	730.803.435	2.283,76%	-698.803.435
TOTAL INGRESOS + DISPONIBILIDAD INICIAL		84.831.445.000	0	-1.539.868.950	83.291.576.050	2.645.890	55.570.407.241	66,72%	27.721.168.809



DIANA CAROLINA TORRES MORENO
 RESPONSABLE DEL PRESUPUESTO



VICTOR ALFONSO CRUZ SANCHEZ
 ORDENADOR DEL GASTO

ENTIDAD: 0016 FONDO DE DESARROLLO LOCAL PUENTE ARANDA											MES: SEPTIEMBRE		
UNIDAD EJECUTORA: UNIDAD EJECUTORA 01											VIGENCIA FISCAL: 2024		
RUBRO PRESUPUESTAL		APROPIACIÓN						TOTAL COMPROMISOS		EJEC PRESUP 11=10/8	AUTORIZACIÓN DE GIRO		EJEC AUTO GIRO % 14=13/8
CÓDIGO 1	NOMBRE 2	INICIAL 3	MODIFICACIONES		VIGENTE 6=(3+5)	SUSPENSIÓN 7	DISPONIBLE 8=(6-7)	MES 9	ACUMULADO 10		MES 12	ACUMULADO 13	
			MES	ACUMULADO									
O2	GASTOS	84.831.445.000	0	-1.539.868.950	83.291.576.050	0	83.291.576.050	3.821.196.431	60.772.442.066	72,96%	2.514.609.167	38.683.030.441	46,44%
O21	Funcionamiento	3.372.057.000	0	-69.835.048	3.302.221.952	0	3.302.221.952	179.911.831	3.027.336.424	91,68%	147.065.507	1.676.193.836	50,76%
O211	Gastos de personal	1.425.710.000	-63.839.000	-63.839.000	1.361.871.000	0	1.361.871.000	0	1.361.870.766	100,00%	114.345.946	904.486.982	66,42%
O21101	Planta de personal permanente	1.425.710.000	-63.839.000	-63.839.000	1.361.871.000	0	1.361.871.000	0	1.361.870.766	100,00%	114.345.946	904.486.982	66,42%
O2110103	Remuneraciones no constitutivas de factor salarial	1.425.710.000	-63.839.000	-63.839.000	1.361.871.000	0	1.361.871.000	0	1.361.870.766	100,00%	114.345.946	904.486.982	66,42%
O2110103007	Honorarios Ediles	1.425.710.000	-63.839.000	-63.839.000	1.361.871.000	0	1.361.871.000	0	1.361.870.766	100,00%	114.345.946	904.486.982	66,42%
O212	Adquisición de bienes y servicios	1.422.317.000	63.839.000	63.839.000	1.486.156.000	0	1.486.156.000	179.911.831	1.220.153.088	82,10%	32.719.561	348.505.332	23,45%
O21202	Adquisiciones diferentes de activos	1.422.317.000	63.839.000	63.839.000	1.486.156.000	0	1.486.156.000	179.911.831	1.220.153.088	82,10%	32.719.561	348.505.332	23,45%
O2120201	Materiales y suministros	149.500.000	0	0	149.500.000	0	149.500.000	0	148.500.000	99,33%	3.257.451	14.189.859	9,49%
O2120201003	Otros bienes transportables (excepto productos metálicos, maquinaria y equipo)	131.500.000	0	0	131.500.000	0	131.500.000	0	130.500.000	99,24%	3.257.451	14.189.859	10,79%
O212020100302	Pasta o pulpa, papel y productos de papel; impresos y artículos similares	22.000.000	0	0	22.000.000	0	22.000.000	0	22.000.000	100,00%	0	0	0,00%
O2120201003023219999	Artículos n.c.p. de pulpa de papel o cartón	22.000.000	0	0	22.000.000	0	22.000.000	0	22.000.000	100,00%	0	0	0,00%
O212020100303	Productos de hornos de coque; productos de refinación de petróleo y combustible nuclear	42.500.000	0	0	42.500.000	0	42.500.000	0	42.500.000	100,00%	3.257.451	14.189.859	33,39%
O2120201003033331101	Gasolina motor corriente	42.500.000	0	0	42.500.000	0	42.500.000	0	42.500.000	100,00%	3.257.451	14.189.859	33,39%
O212020100305	Otros productos químicos; fibras artificiales (o fibras industriales hechas por el hombre)	1.000.000	0	0	1.000.000	0	1.000.000	0	0	0,00%	0	0	0,00%
O2120201003053544203	Mezclas químicas para extintores	1.000.000	0	0	1.000.000	0	1.000.000	0	0	0,00%	0	0	0,00%
O212020100306	Productos de caucho y plástico	47.000.000	0	0	47.000.000	0	47.000.000	0	47.000.000	100,00%	0	0	0,00%
O2120201003063649028	Partes y piezas plásticas para cartuchos de impresoras de computador	47.000.000	0	0	47.000.000	0	47.000.000	0	47.000.000	100,00%	0	0	0,00%
O212020100308	Muebles; otros bienes transportables n.c.p.	19.000.000	0	0	19.000.000	0	19.000.000	0	19.000.000	100,00%	0	0	0,00%
O2120201003083899998	Artículos n.c.p. para escritorio y oficina	19.000.000	0	0	19.000.000	0	19.000.000	0	19.000.000	100,00%	0	0	0,00%
O2120201004	Productos metálicos y paquetes de software	18.000.000	0	0	18.000.000	0	18.000.000	0	18.000.000	100,00%	0	0	0,00%
O212020100402	Productos metálicos elaborados (excepto maquinaria y equipo)	18.000.000	0	0	18.000.000	0	18.000.000	0	18.000.000	100,00%	0	0	0,00%
O2120201004024299991	Artículos n.c.p. de ferretería y cerrajería	18.000.000	0	0	18.000.000	0	18.000.000	0	18.000.000	100,00%	0	0	0,00%

ENTIDAD: 0016 FONDO DE DESARROLLO LOCAL PUENTE ARANDA											MES: SEPTIEMBRE		
UNIDAD EJECUTORA: UNIDAD EJECUTORA 01											VIGENCIA FISCAL: 2024		
RUBRO PRESUPUESTAL		APROPIACIÓN						TOTAL COMPROMISOS		EJEC PRESUP 11=10/8	AUTORIZACIÓN DE GIRO		EJEC AUTO GIRO % 14=13/8
CÓDIGO 1	NOMBRE 2	INICIAL 3	MODIFICACIONES		VIGENTE 6=(3+5)	SUSPENSIÓN 7	DISPONIBLE 8=(6-7)	MES 9	ACUMULADO 10		MES 12	ACUMULADO 13	
			MES	ACUMULADO									
O2120202	Adquisición de servicios	1.272.817.000	63.839.000	63.839.000	1.336.656.000	0	1.336.656.000	179.911.831	1.071.653.088	80,17%	29.462.110	334.315.473	25,01%
O2120202006	Servicios de alojamiento; servicios de suministro de comidas y bebidas; servicios de transporte; y servicios de distribución de electricidad, gas y agua	20.500.000	0	0	20.500.000	0	20.500.000	0	17.500.000	85,37%	0	17.500.000	85,37%
O212020200603	Alojamiento; servicios de suministros de comidas y bebidas	17.500.000	0	0	17.500.000	0	17.500.000	0	17.500.000	100,00%	0	17.500.000	100,00%
O21202020060363399	Otros servicios de suministro de comidas	17.500.000	0	0	17.500.000	0	17.500.000	0	17.500.000	100,00%	0	17.500.000	100,00%
O212020200608	Servicios postales y de mensajería	3.000.000	0	0	3.000.000	0	3.000.000	0	0	0,00%	0	0	0,00%
O21202020060868021	Servicios locales de mensajería nacional	3.000.000	0	0	3.000.000	0	3.000.000	0	0	0,00%	0	0	0,00%
O2120202007	Servicios financieros y servicios conexos, servicios inmobiliarios y servicios de leasing	434.524.000	-18.445.344	-18.445.344	416.078.656	0	416.078.656	169.207.191	358.785.456	86,23%	19.853.400	146.490.800	35,21%
O212020200701	Servicios financieros y servicios conexos	363.724.000	-14.365.344	-14.365.344	349.358.656	0	349.358.656	169.207.191	292.065.456	83,60%	14.293.400	113.130.800	32,38%
O21202020070103	Servicios de seguros y pensiones (excepto los servicios de reaseguro y de seguridad social de afiliación obligatoria)	363.724.000	-14.365.344	-14.365.344	349.358.656	0	349.358.656	169.207.191	292.065.456	83,60%	14.293.400	113.130.800	32,38%
O2120202007010301	Servicios de seguros de vida (excepto los servicios de reaseguro)	15.500.000	-2.427.082	-209.382	15.290.618	0	15.290.618	15.290.618	15.290.618	100,00%	0	0	0,00%
O212020200701030102	Ediles	15.500.000	-2.427.082	-209.382	15.290.618	0	15.290.618	15.290.618	15.290.618	100,00%	0	0	0,00%
O21202020070103010271311	Servicios de seguros de vida individual	15.500.000	-2.427.082	-209.382	15.290.618	0	15.290.618	15.290.618	15.290.618	100,00%	0	0	0,00%
O2120202007010304	Servicios de seguros de salud y de accidentes	184.224.000	-7.800.000	-7.044.100	177.179.900	0	177.179.900	21.049.300	119.886.700	67,66%	14.293.400	113.130.800	63,85%
O212020200701030471347	Servicio de seguro obligatorio de accidentes de tránsito (SOAT)	6.000.000	0	755.900	6.755.900	0	6.755.900	6.755.900	6.755.900	100,00%	0	0	0,00%
O212020200701030471349	Otros servicios de seguros de salud n.c.p.	178.224.000	-7.800.000	-7.800.000	170.424.000	0	170.424.000	14.293.400	113.130.800	66,38%	14.293.400	113.130.800	66,38%
O2120202007010305	Otros servicios de seguros distintos a los seguros de vida (excepto los servicios de reaseguro)	164.000.000	-4.138.262	-7.111.862	156.888.138	0	156.888.138	132.867.273	156.888.138	100,00%	0	0	0,00%
O212020200701030571351	Servicios de seguros de vehículos automotores	31.000.000	-1.740.916	-4.714.516	26.285.484	0	26.285.484	21.729.486	26.285.484	100,00%	0	0	0,00%
O212020200701030571354	Servicios de seguros contra incendio, terremoto o sustracción	69.000.000	-428.445	-428.445	68.571.555	0	68.571.555	58.518.090	68.571.555	100,00%	0	0	0,00%
O212020200701030571355	Servicios de seguros generales de responsabilidad civil	64.000.000	-1.968.901	-1.968.901	62.031.099	0	62.031.099	52.619.697	62.031.099	100,00%	0	0	0,00%
O212020200702	Servicios inmobiliarios	70.800.000	-4.080.000	-4.080.000	66.720.000	0	66.720.000	0	66.720.000	100,00%	5.560.000	33.360.000	50,00%

ENTIDAD: 0016 FONDO DE DESARROLLO LOCAL PUENTE ARANDA											MES: SEPTIEMBRE		
UNIDAD EJECUTORA: UNIDAD EJECUTORA 01											VIGENCIA FISCAL: 2024		
RUBRO PRESUPUESTAL		APROPIACIÓN						TOTAL COMPROMISOS		EJEC PRESUP 11=10/8	AUTORIZACIÓN DE GIRO		EJEC AUTO GIRO % 14=13/8
CÓDIGO 1	NOMBRE 2	INICIAL 3	MODIFICACIONES		VIGENTE 6=(3+5)	SUSPENSIÓN 7	DISPONIBLE 8=(6-7)	MES 9	ACUMULADO 10		MES 12	ACUMULADO 13	
			MES	ACUMULADO									
O21202020070272252	Servicios de arrendamiento de bienes inmuebles no residenciales (vivienda) a comisión o por contrato	70.800.000	-4.080.000	-4.080.000	66.720.000	0	66.720.000	0	66.720.000	100,00%	5.560.000	33.360.000	50,00%
O2120202008	Servicios prestados a las empresas y servicios de producción	803.043.000	82.284.344	82.284.344	885.327.344	0	885.327.344	9.573.875	685.754.970	77,46%	9.041.462	161.275.528	18,22%
O212020200804	Servicios de telecomunicaciones, transmisión y suministro de información	56.600.000	0	0	56.600.000	0	56.600.000	1.249.500	27.945.450	49,37%	1.249.500	27.945.450	49,37%
O21202020080484110	Servicios de operadores (conexión)	40.100.000	0	0	40.100.000	0	40.100.000	0	16.697.240	41,64%	0	16.697.240	41,64%
O21202020080484120	Servicios de telefonía fija (acceso)	16.500.000	0	0	16.500.000	0	16.500.000	1.249.500	11.248.210	68,17%	1.249.500	11.248.210	68,17%
O212020200805	Servicios de soporte	588.793.000	82.284.344	82.284.344	671.077.344	0	671.077.344	0	566.807.632	84,46%	0	66.794.856	9,95%
O21202020080585250	Servicios de protección (guardas de seguridad)	420.800.000	0	0	420.800.000	0	420.800.000	0	420.800.000	100,00%	0	0	0,00%
O21202020080585330	Servicios de limpieza general	167.993.000	82.284.344	82.284.344	250.277.344	0	250.277.344	0	146.007.632	58,34%	0	66.794.856	26,69%
O212020200806	Servicios de apoyo y de operación para la agricultura, la caza, la silvicultura, la pesca, la minería y los servicios públicos	112.650.000	0	0	112.650.000	0	112.650.000	8.324.375	56.011.461	49,72%	7.791.962	55.479.048	49,25%
O21202020080686312	Servicios de distribución de electricidad (a comisión o por contrato)	102.000.000	0	0	102.000.000	0	102.000.000	7.166.980	49.561.020	48,59%	7.166.980	49.561.020	48,59%
O21202020080686320	Servicios de distribución de gas por tuberías (a comisión o por contrato)	1.700.000	0	0	1.700.000	0	1.700.000	89.080	437.520	25,74%	89.080	437.520	25,74%
O21202020080686330	Servicios de distribución de agua por tubería (a comisión o por contrato)	8.950.000	0	0	8.950.000	0	8.950.000	1.068.315	6.012.921	67,18%	535.902	5.480.508	61,23%
O212020200807	Servicios de mantenimiento, reparación e instalación (excepto servicios de construcción)	45.000.000	0	0	45.000.000	0	45.000.000	0	34.990.427	77,76%	0	11.056.174	24,57%
O2120202008078714199	Servicio de mantenimiento y reparación de vehículos automotores n.c.p.	45.000.000	0	0	45.000.000	0	45.000.000	0	34.990.427	77,76%	0	11.056.174	24,57%
O2120202009	Servicios para la comunidad, sociales y personales	14.750.000	0	0	14.750.000	0	14.750.000	1.130.765	9.612.662	65,17%	567.248	9.049.145	61,35%
O212020200904	Servicios de alcantarillado, recolección, tratamiento y disposición de desechos y otros servicios de saneamiento ambiental	14.750.000	0	0	14.750.000	0	14.750.000	1.130.765	9.612.662	65,17%	567.248	9.049.145	61,35%
O21202020090494110	Servicios de alcantarillado y tratamiento de aguas residuales	9.150.000	0	0	9.150.000	0	9.150.000	1.130.765	6.389.529	69,83%	567.248	5.826.012	63,67%
O21202020090494239	Servicios generales de recolección de otros desechos	5.600.000	0	0	5.600.000	0	5.600.000	0	3.223.133	57,56%	0	3.223.133	57,56%

ENTIDAD: 0016 FONDO DE DESARROLLO LOCAL PUENTE ARANDA										MES: SEPTIEMBRE			
UNIDAD EJECUTORA: UNIDAD EJECUTORA 01										VIGENCIA FISCAL: 2024			
RUBRO PRESUPUESTAL		APROPIACIÓN						TOTAL COMPROMISOS		EJEC PRESUP 11=10/8	AUTORIZACIÓN DE GIRO		EJEC AUTO GIRO % 14=13/8
CÓDIGO 1	NOMBRE 2	INICIAL 3	MODIFICACIONES		VIGENTE 6=(3+5)	SUSPENSIÓN 7	DISPONIBLE 8=(6-7)	MES 9	ACUMULADO 10		MES 12	ACUMULADO 13	
			MES	ACUMULADO									
O218	Gastos por tributos, tasas, contribuciones, multas, sanciones e intereses de mora	3.100.000	0	0	3.100.000	0	3.100.000	0	0	0,00%	0	0	0,00%
O21803	Tasas y derechos administrativos	3.100.000	0	0	3.100.000	0	3.100.000	0	0	0,00%	0	0	0,00%
O2190	Obligaciones por Pagar Funcionamiento	520.930.000	0	-69.835.048	451.094.952	0	451.094.952	0	445.312.570	98,72%	0	423.201.522	93,82%
O219001	Obligaciones por Pagar Funcionamiento Vigencia Anterior	514.000.000	0	-69.834.080	444.165.920	0	444.165.920	0	444.165.920	100,00%	0	422.240.322	95,06%
O219002	Obligaciones por Pagar Funcionamiento Otras Vigencias	6.930.000	0	-968	6.929.032	0	6.929.032	0	1.146.650	16,55%	0	961.200	13,87%
O23	INVERSIÓN	81.459.388.000	0	-1.470.033.902	79.989.354.098	0	79.989.354.098	3.641.284.600	57.745.105.642	72,19%	2.367.543.660	37.006.836.605	46,26%
O2301	DIRECTA	53.411.123.000	0	250.000.000	53.661.123.000	0	53.661.123.000	3.641.284.600	31.976.014.757	59,59%	1.600.736.626	18.057.119.668	33,65%
O230116	Un Nuevo Contrato Social y Ambiental para la Bogotá del Siglo XXI	53.411.123.000	0	250.000.000	53.661.123.000	0	53.661.123.000	3.641.284.600	31.976.014.757	59,59%	1.600.736.626	18.057.119.668	33,65%
O23011601	Hacer un nuevo contrato social con igualdad de oportunidades para la inclusión social, productiva y política	22.400.123.000	0	250.000.000	22.650.123.000	0	22.650.123.000	2.671.407.000	15.828.809.497	69,88%	593.330.501	8.901.068.427	39,30%
O2301160101	Subsidios y transferencias para la equidad	8.650.000.000	0	0	8.650.000.000	0	8.650.000.000	114.426.000	7.023.891.311	81,20%	253.422.000	5.976.134.047	69,09%
O23011601010000001881	Puente Aranda cuidadora y protectora de la población vulnerable	8.650.000.000	0	0	8.650.000.000	0	8.650.000.000	114.426.000	7.023.891.311	81,20%	253.422.000	5.976.134.047	69,09%
O2301160106	Sistema Distrital del Cuidado	4.325.334.000	0	0	4.325.334.000	0	4.325.334.000	42.957.000	2.924.805.967	67,62%	148.581.534	1.410.898.374	32,62%
O23011601060000001893	Empleo y productividad, una apuesta del contrato social para Puente Aranda	2.228.000.000	0	0	2.228.000.000	0	2.228.000.000	0	2.005.244.067	90,00%	39.881.767	783.050.420	35,15%
O23011601060000001894	Puente Aranda sin violencias	630.000.000	0	0	630.000.000	0	630.000.000	42.957.000	438.301.500	69,57%	59.546.300	348.452.334	55,31%
O23011601060000001895	Mujeres cuidadoras en un nuevo contrato social para Puente Aranda	300.000.000	0	0	300.000.000	0	300.000.000	0	242.976.400	80,99%	0	72.892.920	24,30%
O23011601060000001897	Puente Aranda con salud	890.000.000	0	0	890.000.000	0	890.000.000	0	238.284.000	26,77%	49.153.467	206.502.700	23,20%
O23011601060000002216	Puente Aranda cuida a las mujeres gestantes	277.334.000	0	0	277.334.000	0	277.334.000	0	0	0,00%	0	0	0,00%
O2301160108	Prevención y atención de maternidad temprana	390.000.000	0	0	390.000.000	0	390.000.000	17.364.000	205.394.500	52,67%	21.144.833	161.049.533	41,29%
O23011601080000001899	Puente Aranda educada en prevención de embarazo	390.000.000	0	0	390.000.000	0	390.000.000	17.364.000	205.394.500	52,67%	21.144.833	161.049.533	41,29%
O2301160112	Educación inicial: Bases sólidas para la vida	1.534.789.000	0	0	1.534.789.000	0	1.534.789.000	0	796.591.288	51,90%	9.107.000	295.736.267	19,27%
O23011601120000001632	Educación inicial: bases solidadas para la vida para los niños y niñas de puente Aranda	1.534.789.000	0	0	1.534.789.000	0	1.534.789.000	0	796.591.288	51,90%	9.107.000	295.736.267	19,27%

ENTIDAD: 0016 FONDO DE DESARROLLO LOCAL PUENTE ARANDA											MES: SEPTIEMBRE		
UNIDAD EJECUTORA: UNIDAD EJECUTORA 01											VIGENCIA FISCAL: 2024		
RUBRO PRESUPUESTAL		APROPIACIÓN						TOTAL COMPROMISOS		EJEC PRESUP 11=10/8	AUTORIZACIÓN DE GIRO		EJEC AUTO GIRO % 14=13/8
CÓDIGO 1	NOMBRE 2	INICIAL 3	MODIFICACIONES		VIGENTE 6=(3+5)	SUSPENSIÓN 7	DISPONIBLE 8=(6-7)	MES 9	ACUMULADO 10		MES 12	ACUMULADO 13	
			MES	ACUMULADO									
O2301160117	Jóvenes con capacidades: Proyecto de vida para la ciudadanía, la innovación y el trabajo del siglo XXI	2.650.000.000	0	0	2.650.000.000	0	2.650.000.000	2.458.560.000	2.575.228.000	97,18%	10.848.800	80.299.734	3,03%
O23011601170000001885	Puente Aranda comprometida con la educación superior de los jóvenes	2.650.000.000	0	0	2.650.000.000	0	2.650.000.000	2.458.560.000	2.575.228.000	97,18%	10.848.800	80.299.734	3,03%
O2301160120	Bogotá, referente en cultura, deporte, recreación y actividad física, con parques para el desarrollo y la salud	1.900.000.000	0	0	1.900.000.000	0	1.900.000.000	6.100.000	746.638.000	39,30%	124.239.667	585.600.699	30,82%
O23011601200000001887	Puente Aranda referente en cultura, deporte y recreación	1.900.000.000	0	0	1.900.000.000	0	1.900.000.000	6.100.000	746.638.000	39,30%	124.239.667	585.600.699	30,82%
O2301160121	Creación y vida cotidiana: Apropiación ciudadana del arte, la cultura y el patrimonio, para la democracia cultural	2.650.000.000	0	250.000.000	2.900.000.000	0	2.900.000.000	32.000.000	1.423.654.051	49,09%	21.320.000	330.567.859	11,40%
O23011601210000001890	Arte, cultura y patrimonio, un nuevo pacto social para Puente Aranda	2.650.000.000	0	250.000.000	2.900.000.000	0	2.900.000.000	32.000.000	1.423.654.051	49,09%	21.320.000	330.567.859	11,40%
O2301160124	Bogotá región emprendedora e innovadora	300.000.000	0	0	300.000.000	0	300.000.000	0	132.606.380	44,20%	4.666.667	60.781.914	20,26%
O23011601240000001630	Inversiones ambientales sostenibles	150.000.000	0	0	150.000.000	0	150.000.000	0	132.606.380	88,40%	4.666.667	60.781.914	40,52%
O23011601240000001891	Industria cultural para Puente Aranda	150.000.000	0	0	150.000.000	0	150.000.000	0	0	0,00%	0	0	0,00%
O23011602	Cambiar nuestros hábitos de vida para reverdecer a Bogotá y adaptarnos y mitigar la crisis climática	6.004.070.000	0	0	6.004.070.000	0	6.004.070.000	79.068.000	1.207.152.953	20,11%	90.183.533	767.048.312	12,78%
O2301160227	Cambio cultural para la gestión de la crisis climática	750.000.000	0	0	750.000.000	0	750.000.000	0	230.048.800	30,67%	4.773.000	86.356.540	11,51%
O23011602270000002001	Educación ambiental y eco urbanismo en Puente Aranda	750.000.000	0	0	750.000.000	0	750.000.000	0	230.048.800	30,67%	4.773.000	86.356.540	11,51%
O2301160230	Eficiencia en la atención de emergencias	210.000.000	0	0	210.000.000	0	210.000.000	0	157.378.420	74,94%	9.200.000	94.363.526	44,94%
O23011602300000002002	Puente Aranda alerta ante las emergencias	210.000.000	0	0	210.000.000	0	210.000.000	0	157.378.420	74,94%	9.200.000	94.363.526	44,94%
O2301160233	Más árboles y más y mejor espacio público	4.124.070.000	0	0	4.124.070.000	0	4.124.070.000	14.319.000	297.857.366	7,22%	14.637.200	199.128.512	4,83%
O23011602330000002003	Arbolado para Puente Aranda	310.000.000	0	0	310.000.000	0	310.000.000	14.319.000	78.754.500	25,40%	14.637.200	52.980.300	17,09%
O23011602330000002215	Parques para Puente Aranda	3.814.070.000	0	0	3.814.070.000	0	3.814.070.000	0	219.102.866	5,74%	0	146.148.212	3,83%
O2301160234	Bogotá protectora de los animales	400.000.000	0	0	400.000.000	0	400.000.000	9.546.000	149.421.367	37,36%	14.746.000	94.225.433	23,56%
O23011602340000002004	Puente Aranda protege y cuida a los animales	400.000.000	0	0	400.000.000	0	400.000.000	9.546.000	149.421.367	37,36%	14.746.000	94.225.433	23,56%
O2301160238	Ecoeficiencia, reciclaje, manejo de residuos e inclusión de la población recicladora	520.000.000	0	0	520.000.000	0	520.000.000	55.203.000	372.447.000	71,62%	46.827.333	292.974.301	56,34%


ENTIDAD: 0016 FONDO DE DESARROLLO LOCAL PUENTE ARANDA											MES: SEPTIEMBRE		
UNIDAD EJECUTORA: UNIDAD EJECUTORA 01											VIGENCIA FISCAL: 2024		
RUBRO PRESUPUESTAL		APROPIACIÓN					TOTAL COMPROMISOS		EJEC PRESUP 11=10/8	AUTORIZACIÓN DE GIRO		EJEC AUTO GIRO % 14=13/8	
CÓDIGO 1	NOMBRE 2	INICIAL 3	MODIFICACIONES		VIGENTE 6=(3+5)	SUSPENSIÓN 7	DISPONIBLE 8=(6-7)	MES 9		ACUMULADO 10	MES 12		ACUMULADO 13
			MES	ACUMULADO									
O23011602380000002005	Puente Aranda cambia sus hábitos de consumo	520.000.000	0	0	520.000.000	0	520.000.000	55.203.000	372.447.000	71,62%	46.827.333	292.974.301	56,34%
O23011603	Inspirar confianza y legitimidad para vivir sin miedo y ser epicentro de cultura ciudadana, paz y reconciliación	2.395.000.000	0	0	2.395.000.000	0	2.395.000.000	153.867.000	1.634.198.305	68,23%	99.923.067	947.465.344	39,56%
O2301160339	Bogotá territorio de paz y atención integral a las víctimas del conflicto armado	315.000.000	0	0	315.000.000	0	315.000.000	0	229.382.580	72,82%	4.454.800	88.861.374	28,21%
O23011603390000001900	Puente Aranda de la mano con la paz y la reconciliación	315.000.000	0	0	315.000.000	0	315.000.000	0	229.382.580	72,82%	4.454.800	88.861.374	28,21%
O2301160340	Más mujeres viven una vida libre de violencias, se sienten seguras y acceden con confianza al sistema de justicia	700.000.000	0	0	700.000.000	0	700.000.000	0	598.223.880	85,46%	18.993.000	268.746.331	38,39%
O23011603400000001901	Mujeres libres y seguras en Puente Aranda	700.000.000	0	0	700.000.000	0	700.000.000	0	598.223.880	85,46%	18.993.000	268.746.331	38,39%
O2301160343	Cultura ciudadana para la confianza, la convivencia y la participación desde la vida cotidiana	750.000.000	0	0	750.000.000	0	750.000.000	98.748.000	454.008.345	60,53%	43.212.668	320.998.105	42,80%
O23011603430000001902	Seguridad y convivencia para Puente Aranda	750.000.000	0	0	750.000.000	0	750.000.000	98.748.000	454.008.345	60,53%	43.212.668	320.998.105	42,80%
O2301160345	Espacio público más seguro y construido colectivamente	530.000.000	0	0	530.000.000	0	530.000.000	55.119.000	307.625.500	58,04%	28.489.599	230.137.034	43,42%
O23011603450000001903	Acuerdos para el espacio público en el marco del contrato social para Puente Aranda	530.000.000	0	0	530.000.000	0	530.000.000	55.119.000	307.625.500	58,04%	28.489.599	230.137.034	43,42%
O2301160348	Plataforma institucional para la seguridad y justicia	100.000.000	0	0	100.000.000	0	100.000.000	0	44.958.000	44,96%	4.773.000	38.722.500	38,72%
O23011603480000001904	Puente Aranda con justicia y paz	100.000.000	0	0	100.000.000	0	100.000.000	0	44.958.000	44,96%	4.773.000	38.722.500	38,72%
O23011604	Hacer de Bogotá Región un modelo de movilidad multimodal, incluyente y sostenible	10.682.225.000	0	0	10.682.225.000	0	10.682.225.000	95.053.000	4.382.312.521	41,02%	45.659.133	1.749.783.334	16,38%
O2301160449	Movilidad segura, sostenible y accesible	10.682.225.000	0	0	10.682.225.000	0	10.682.225.000	95.053.000	4.382.312.521	41,02%	45.659.133	1.749.783.334	16,38%
O23011604490000001905	Movilidad segura, sostenible y accesible para Puente Aranda	10.682.225.000	0	0	10.682.225.000	0	10.682.225.000	95.053.000	4.382.312.521	41,02%	45.659.133	1.749.783.334	16,38%
O23011605	Construir Bogotá Región con gobierno abierto, transparente y ciudadanía consciente	11.929.705.000	0	0	11.929.705.000	0	11.929.705.000	641.889.600	8.923.541.481	74,80%	771.640.392	5.691.754.251	47,71%
O2301160555	Fortalecimiento de Cultura Ciudadana y su institucionalidad	2.520.000.000	0	0	2.520.000.000	0	2.520.000.000	0	1.226.455.161	48,67%	11.385.300	141.092.055	5,60%
O23011605550000001906	Fortalecimiento de la participación ciudadana en Puente Aranda	2.520.000.000	0	0	2.520.000.000	0	2.520.000.000	0	1.226.455.161	48,67%	11.385.300	141.092.055	5,60%

ENTIDAD: 0016 FONDO DE DESARROLLO LOCAL PUENTE ARANDA											MES: SEPTIEMBRE		
UNIDAD EJECUTORA: UNIDAD EJECUTORA 01											VIGENCIA FISCAL: 2024		
RUBRO PRESUPUESTAL		APROPIACIÓN						TOTAL COMPROMISOS		EJEC PRESUP 11=10/8	AUTORIZACIÓN DE GIRO		EJEC AUTO GIRO % 14=13/8
CÓDIGO 1	NOMBRE 2	INICIAL 3	MODIFICACIONES		VIGENTE 6=(3+5)	SUSPENSIÓN 7	DISPONIBLE 8=(6-7)	MES 9	ACUMULADO 10		MES 12	ACUMULADO 13	
			MES	ACUMULADO									
O2301160557	Gestión Pública Local	9.409.705.000	0	0	9.409.705.000	0	9.409.705.000	641.889.600	7.697.086.320	81,80%	760.255.092	5.550.662.196	58,99%
O23011605570000001907	Fortalecimiento al desarrollo local de Puente Aranda	8.209.705.000	0	0	8.209.705.000	0	8.209.705.000	604.101.600	6.904.284.986	84,10%	640.794.956	4.826.242.195	58,79%
O23011605570000001908	Inspección, vigilancia y control	1.200.000.000	0	0	1.200.000.000	0	1.200.000.000	37.788.000	792.801.334	66,07%	119.460.136	724.420.001	60,37%
O2306	OBLIGACIONES POR PAGAR	28.048.265.000	0	-1.720.033.902	26.328.231.098	0	26.328.231.098	0	25.769.090.885	97,88%	766.807.034	18.949.716.937	71,97%
O230616	Un Nuevo Contrato Social y Ambiental para la Bogotá del Siglo XXI	21.510.987.000	0	-1.716.960.550	19.794.026.450	0	19.794.026.450	0	19.453.066.146	98,28%	766.807.034	14.034.235.468	70,90%
O23061601	Hacer un nuevo contrato social con igualdad de oportunidades para la inclusión social, productiva y política	5.250.542.000	0	-4.525.590	5.246.016.410	0	5.246.016.410	0	4.918.393.368	93,75%	58.475.899	4.466.464.006	85,14%
O2306160101	Subsidios y transferencias para la equidad	855.554.000	0	-643	855.553.357	0	855.553.357	0	527.939.718	61,71%	26.011.509	527.935.502	61,71%
O23061601010000001881	Puente Aranda cuidadora y protectora de la población vulnerable	855.554.000	0	-643	855.553.357	0	855.553.357	0	527.939.718	61,71%	26.011.509	527.935.502	61,71%
O2306160106	Sistema Distrital del Cuidado	2.587.771.000	0	-4.247.888	2.583.523.112	0	2.583.523.112	0	2.583.523.111	100,00%	0	2.377.685.596	92,03%
O23061601060000001893	Empleo y productividad, una apuesta del contrato social para Puente Aranda	913.392.000	0	-220	913.391.780	0	913.391.780	0	913.391.779	100,00%	0	818.309.231	89,59%
O23061601060000001894	Puente Aranda sin violencias	1.111.518.000	0	-332	1.111.517.668	0	1.111.517.668	0	1.111.517.668	100,00%	0	1.110.822.358	99,94%
O23061601060000001895	Mujeres cuidadoras en un nuevo contrato social para Puente Aranda	132.872.000	0	-4.247.000	128.625.000	0	128.625.000	0	128.625.000	100,00%	0	102.846.125	79,96%
O23061601060000001897	Puente Aranda con salud	354.989.000	0	-336	354.988.664	0	354.988.664	0	354.988.664	100,00%	0	290.457.084	81,82%
O23061601060000002216	Puente Aranda cuida a las mujeres gestantes	75.000.000	0	0	75.000.000	0	75.000.000	0	75.000.000	100,00%	0	55.250.798	73,67%
O2306160112	Educación inicial: Bases sólidas para la vida	454.747.000	0	-454	454.746.546	0	454.746.546	0	454.746.546	100,00%	0	434.654.877	95,58%
O23061601120000001632	Educación inicial: bases solidadas para la vida para los niños y niñas de puente Aranda	454.747.000	0	-454	454.746.546	0	454.746.546	0	454.746.546	100,00%	0	434.654.877	95,58%
O2306160117	Jóvenes con capacidades: Proyecto de vida para la ciudadanía, la innovación y el trabajo del siglo XXI	17.674.000	0	-667	17.673.333	0	17.673.333	0	17.673.333	100,00%	0	17.673.333	100,00%
O23061601170000001885	Puente Aranda comprometida con la educación superior de los jóvenes	17.674.000	0	-667	17.673.333	0	17.673.333	0	17.673.333	100,00%	0	17.673.333	100,00%
O2306160120	Bogotá, referente en cultura, deporte, recreación y actividad física, con parques para el desarrollo y la salud	142.482.000	0	-96.794	142.385.206	0	142.385.206	0	142.375.804	99,99%	0	141.729.137	99,54%
O23061601200000001887	Puente Aranda referente en cultura, deporte y recreación	142.482.000	0	-96.794	142.385.206	0	142.385.206	0	142.375.804	99,99%	0	141.729.137	99,54%

ENTIDAD: 0016 FONDO DE DESARROLLO LOCAL PUENTE ARANDA											MES: SEPTIEMBRE			
UNIDAD EJECUTORA: UNIDAD EJECUTORA 01											VIGENCIA FISCAL: 2024			
RUBRO PRESUPUESTAL		APROPIACIÓN						TOTAL COMPROMISOS		EJEC PRESUP 11=10/8	AUTORIZACIÓN DE GIRO		EJEC AUTO GIRO % 14=13/8	
CÓDIGO 1	NOMBRE 2	INICIAL 3	MODIFICACIONES		VIGENTE 6=(3+5)	SUSPENSIÓN 7	DISPONIBLE 8=(6-7)	MES 9	ACUMULADO 10		MES 12	ACUMULADO 13		
			MES	ACUMULADO										
O2306160121	Creación y vida cotidiana: Apropiación ciudadana del arte, la cultura y el patrimonio, para la democracia cultural	1.054.771.000	0	-176.726	1.054.594.274	0	1.054.594.274	0	1.054.594.274	100,00%	32.464.390	891.316.989	84,52%	
O23061601210000001890	Arte, cultura y patrimonio, un nuevo pacto social para Puente Aranda	1.054.771.000	0	-176.726	1.054.594.274	0	1.054.594.274	0	1.054.594.274	100,00%	32.464.390	891.316.989	84,52%	
O2306160124	Bogotá región emprendedora e innovadora	137.543.000	0	-2.418	137.540.582	0	137.540.582	0	137.540.582	100,00%	0	75.468.572	54,87%	
O23061601240000001630	Inversiones ambientales sostenibles	133.223.000	0	-2.418	133.220.582	0	133.220.582	0	133.220.582	100,00%	0	75.468.572	56,65%	
O23061601240000001891	Industria cultural para Puente Aranda	4.320.000	0	0	4.320.000	0	4.320.000	0	4.320.000	100,00%	0	0	0,00%	
O23061602	Cambiar nuestros hábitos de vida para reverdecer a Bogotá y adaptarnos y mitigar la crisis climática	1.136.975.000	0	-13.687	1.136.961.313	0	1.136.961.313	0	1.135.711.313	99,89%	0	960.462.732	84,48%	
O2306160227	Cambio cultural para la gestión de la crisis climática	120.000.000	0	0	120.000.000	0	120.000.000	0	120.000.000	100,00%	0	100.000.000	83,33%	
O23061602270000002001	Educación ambiental y eco urbanismo en Puente Aranda	120.000.000	0	0	120.000.000	0	120.000.000	0	120.000.000	100,00%	0	100.000.000	83,33%	
O2306160230	Eficiencia en la atención de emergencias	54.147.000	0	-334	54.146.666	0	54.146.666	0	54.146.666	100,00%	0	30.042.786	55,48%	
O23061602300000002002	Puente Aranda alerta ante las emergencias	54.147.000	0	-334	54.146.666	0	54.146.666	0	54.146.666	100,00%	0	30.042.786	55,48%	
O2306160233	Más árboles y más y mejor espacio público	749.235.000	0	-353	749.234.647	0	749.234.647	0	749.234.647	100,00%	0	666.262.147	88,93%	
O23061602330000002003	Arbolado para Puente Aranda	239.050.000	0	0	239.050.000	0	239.050.000	0	239.050.000	100,00%	0	156.077.500	65,29%	
O23061602330000002215	Parques para Puente Aranda	510.185.000	0	-353	510.184.647	0	510.184.647	0	510.184.647	100,00%	0	510.184.647	100,00%	
O2306160234	Bogotá protectora de los animales	152.659.000	0	-12.334	152.646.666	0	152.646.666	0	152.646.666	100,00%	0	105.224.867	68,93%	
O23061602340000002004	Puente Aranda protege y cuida a los animales	152.659.000	0	-12.334	152.646.666	0	152.646.666	0	152.646.666	100,00%	0	105.224.867	68,93%	
O2306160238	Ecoeficiencia, reciclaje, manejo de residuos e inclusión de la población recicladora	60.934.000	0	-666	60.933.334	0	60.933.334	0	59.683.334	97,95%	0	58.932.932	96,72%	
O23061602380000002005	Puente Aranda cambia sus hábitos de consumo	60.934.000	0	-666	60.933.334	0	60.933.334	0	59.683.334	97,95%	0	58.932.932	96,72%	
O23061603	Inspirar confianza y legitimidad para vivir sin miedo y ser epicentro de cultura ciudadana, paz y reconciliación	2.300.767.000	0	-4.737.060	2.296.029.940	0	2.296.029.940	0	2.283.942.678	99,47%	260.914.878	1.750.093.834	76,22%	
O2306160339	Bogotá territorio de paz y atención integral a las víctimas del conflicto armado	118.688.000	0	-306	118.687.694	0	118.687.694	0	118.687.694	100,00%	0	68.433.334	57,66%	
O23061603390000001900	Puente Aranda de la mano con la paz y la reconciliación	118.688.000	0	-306	118.687.694	0	118.687.694	0	118.687.694	100,00%	0	68.433.334	57,66%	

ENTIDAD: 0016 FONDO DE DESARROLLO LOCAL PUENTE ARANDA											MES: SEPTIEMBRE		
UNIDAD EJECUTORA: UNIDAD EJECUTORA 01											VIGENCIA FISCAL: 2024		
RUBRO PRESUPUESTAL		APROPIACIÓN						TOTAL COMPROMISOS		EJEC PRESUP 11=10/8	AUTORIZACIÓN DE GIRO		EJEC AUTO GIRO % 14=13/8
CÓDIGO 1	NOMBRE 2	INICIAL 3	MODIFICACIONES		VIGENTE 6=(3+5)	SUSPENSIÓN 7	DISPONIBLE 8=(6-7)	MES 9	ACUMULADO 10		MES 12	ACUMULADO 13	
			MES	ACUMULADO									
O2306160340	Más mujeres viven una vida libre de violencias, se sienten seguras y acceden con confianza al sistema de justicia	164.192.000	0	-394	164.191.606	0	164.191.606	0	164.191.606	100,00%	0	92.700.526	56,46%
O23061603400000001901	Mujeres libres y seguras en Puente Aranda	164.192.000	0	-394	164.191.606	0	164.191.606	0	164.191.606	100,00%	0	92.700.526	56,46%
O2306160343	Cultura ciudadana para la confianza, la convivencia y la participación desde la vida cotidiana	302.493.000	0	-63.999	302.429.001	0	302.429.001	0	302.429.001	100,00%	260.914.878	295.894.546	97,84%
O23061603430000001902	Seguridad y convivencia para Puente Aranda	302.493.000	0	-63.999	302.429.001	0	302.429.001	0	302.429.001	100,00%	260.914.878	295.894.546	97,84%
O2306160345	Espacio público más seguro y construido colectivamente	125.253.000	0	-4.597.583	120.655.417	0	120.655.417	0	108.568.155	89,98%	0	108.568.155	89,98%
O23061603450000001903	Acuerdos para el espacio público en el marco del contrato social para Puente Aranda	125.253.000	0	-4.597.583	120.655.417	0	120.655.417	0	108.568.155	89,98%	0	108.568.155	89,98%
O2306160348	Plataforma institucional para la seguridad y justicia	1.590.141.000	0	-74.778	1.590.066.222	0	1.590.066.222	0	1.590.066.222	100,00%	0	1.184.497.273	74,49%
O23061603480000001904	Puente Aranda con justicia y paz	224.357.000	0	-227	224.356.773	0	224.356.773	0	224.356.773	100,00%	0	190.222.040	84,79%
O23061603480000002217	Dotación en seguridad para Puente Aranda	1.365.784.000	0	-74.551	1.365.709.449	0	1.365.709.449	0	1.365.709.449	100,00%	0	994.275.233	72,80%
O23061604	Hacer de Bogotá Región un modelo de movilidad multimodal, incluyente y sostenible	9.729.201.000	0	-1.675.951.023	8.053.249.977	0	8.053.249.977	0	8.053.249.977	100,00%	305.365.759	4.214.870.846	52,34%
O2306160449	Movilidad segura, sostenible y accesible	9.729.201.000	0	-1.675.951.023	8.053.249.977	0	8.053.249.977	0	8.053.249.977	100,00%	305.365.759	4.214.870.846	52,34%
O23061604490000001905	Movilidad segura, sostenible y accesible para Puente Aranda	9.729.201.000	0	-1.675.951.023	8.053.249.977	0	8.053.249.977	0	8.053.249.977	100,00%	305.365.759	4.214.870.846	52,34%
O23061605	Construir Bogotá Región con gobierno abierto, transparente y ciudadanía consciente	3.093.502.000	0	-31.733.190	3.061.768.810	0	3.061.768.810	0	3.061.768.810	100,00%	142.050.498	2.642.344.050	86,30%
O2306160555	Fortalecimiento de Cultura Ciudadana y su institucionalidad	1.735.648.000	0	-791.257	1.734.856.743	0	1.734.856.743	0	1.734.856.743	100,00%	142.050.498	1.442.601.580	83,15%
O23061605550000001906	Fortalecimiento de la participación ciudadana en Puente Aranda	1.735.648.000	0	-791.257	1.734.856.743	0	1.734.856.743	0	1.734.856.743	100,00%	142.050.498	1.442.601.580	83,15%
O2306160557	Gestión Pública Local	1.357.854.000	0	-30.941.933	1.326.912.067	0	1.326.912.067	0	1.326.912.067	100,00%	0	1.199.742.470	90,42%
O23061605570000001907	Fortalecimiento al desarrollo local de Puente Aranda	1.227.122.000	0	-30.941.932	1.196.180.068	0	1.196.180.068	0	1.196.180.068	100,00%	0	1.071.712.138	89,59%
O23061605570000001908	Inspección, vigilancia y control	130.732.000	0	-1	130.731.999	0	130.731.999	0	130.731.999	100,00%	0	128.030.332	97,93%
O230690	Obligaciones por pagar Inversión vigencias anteriores	6.537.278.000	0	-3.073.352	6.534.204.648	0	6.534.204.648	0	6.316.024.739	96,66%	0	4.915.481.469	75,23%

ENTIDAD: 0016 FONDO DE DESARROLLO LOCAL PUENTE ARANDA										MES: SEPTIEMBRE			
UNIDAD EJECUTORA: UNIDAD EJECUTORA 01										VIGENCIA FISCAL: 2024			
RUBRO PRESUPUESTAL		APROPIACIÓN						TOTAL COMPROMISOS		EJEC PRESUP 11=10/8	AUTORIZACIÓN DE GIRO		EJEC AUTO GIRO % 14=13/8
CÓDIGO 1	NOMBRE 2	INICIAL 3	MODIFICACIONES		VIGENTE 6=(3+5)	SUSPENSIÓN 7	DISPONIBLE 8=(6-7)	MES 9	ACUMULADO 10		MES 12	ACUMULADO 13	
			MES	ACUMULADO									
O4	Disponibilidad final	0	0	0	0	0	0	0	0	0,00%	0	0	0,00%
TOTAL GASTOS + DISPONIBILIDAD FINAL		84.831.445.000	0	-1.539.868.950	83.291.576.050	0	83.291.576.050	3.821.196.431	60.772.442.066	72,96%	2.514.609.167	38.683.030.441	46,44%



 DIANA CAROLINA TORRES MORENO
 RESPONSABLE DEL PRESUPUESTO



 VICTOR ALFONSO CRUZ SANCHEZ
 ORDENADOR DEL GASTO