


**SISTEMA DE PRESUPUESTO DISTRITAL - BOGDATA**  
**SECRETARIA DE HACIENDA - DIRECCIÓN DISTRITAL DE PRESUPUESTO**  
**EJECUCIÓN DEL PRESUPUESTO DE RENTAS E INGRESOS**

12/08/2024


12:44:29

ENTIDAD		0016 - FONDO DE DESARROLLO LOCAL PUENTE ARANDA				VIGENCIA FISCAL: 2024			
UNIDAD EJECUTORA		UNIDAD EJECUTORA 01				MES: JULIO			
RUBRO PRESUPUESTAL		PRESUPUESTO INICIAL 3	MODIFICACIONES		PRESUPUESTO DEFINITIVO 6=(3+5)	RECAUDOS		EJEC. PRES. % 9=(8/6)	SALDO POR RECAUDAR 10=(6-8)
CÓDIGO 1	NOMBRE 2		MES 4	ACUMULADO 5		MES 7	ACUMULADO 8		
O1	Ingresos	84.831.445.000	0	-1.789.868.950	83.041.576.050	27.709.704.803	55.310.599.822	66,61%	27.730.976.228
O10	Disponibilidad Inicial	28.569.195.000	0	-1.789.868.950	26.779.326.050	0	26.779.326.050	100,00%	0
O1002	Bancos	28.569.195.000	0	-1.789.868.950	26.779.326.050	0	26.779.326.050	100,00%	0
O11	Ingresos Corrientes	55.495.231.000	0	0	55.495.231.000	27.706.769.400	27.783.242.389	50,06%	27.711.988.611
O1102	Ingresos no tributarios	55.495.231.000	0	0	55.495.231.000	27.706.769.400	27.783.242.389	50,06%	27.711.988.611
O110203	Multas, sanciones e intereses de mora	95.000.000	0	0	95.000.000	6.671.400	83.144.389	87,52%	11.855.611
O110203001	Multas y sanciones	95.000.000	0	0	95.000.000	2.663.000	27.363.993	28,80%	67.636.007
O11020300123	Sanciones urbanísticas	95.000.000	0	0	95.000.000	2.663.000	27.363.993	28,80%	67.636.007
O110203002	Intereses de mora	0	0	0	0	4.008.400	55.780.396	0,00%	-55.780.396
O11020300207	Intereses de mora n.c.p	0	0	0	0	4.008.400	55.780.396	0,00%	-55.780.396
O110205	Venta de bienes y servicios	35.000	0	0	35.000	0	0	0,00%	35.000
O110205001	Ventas de establecimientos de mercado	35.000	0	0	35.000	0	0	0,00%	35.000
O11020500109	Servicios para la comunidad, sociales y personales	35.000	0	0	35.000	0	0	0,00%	35.000
O1102050010901	Servicios de la administración pública y otros servicios prestados a la comunidad en general	35.000	0	0	35.000	0	0	0,00%	35.000
O110205001090101	Servicios administrativos del gobierno	35.000	0	0	35.000	0	0	0,00%	35.000
O11020500109010112	Servicios ejecutivos de la administración pública	35.000	0	0	35.000	0	0	0,00%	35.000
O110206	Transferencias corrientes	55.400.196.000	0	0	55.400.196.000	27.700.098.000	27.700.098.000	50,00%	27.700.098.000
O110206006	Transferencias de otras entidades del gobierno general	55.400.196.000	0	0	55.400.196.000	27.700.098.000	27.700.098.000	50,00%	27.700.098.000
O11020600606	Otras unidades de gobierno	55.400.196.000	0	0	55.400.196.000	27.700.098.000	27.700.098.000	50,00%	27.700.098.000
O12	Recursos de capital	767.019.000	0	0	767.019.000	2.935.403	748.031.383	97,52%	18.987.617
O1205	Rendimientos financieros	735.019.000	0	0	735.019.000	2.935.403	17.227.948	2,34%	717.791.052
O120502	Depósitos	735.019.000	0	0	735.019.000	2.935.403	17.227.948	2,34%	717.791.052
O12050205	Recursos propios de libre destinación	735.019.000	0	0	735.019.000	2.935.403	17.227.948	2,34%	717.791.052
O1213	Reintegros y otros recursos no apropiados	32.000.000	0	0	32.000.000	0	730.803.435	2.283,76%	-698.803.435
O121301	Reintegros	32.000.000	0	0	32.000.000	0	730.803.435	2.283,76%	-698.803.435
<b>TOTAL INGRESOS + DISPONIBILIDAD INICIAL</b>		<b>84.831.445.000</b>	<b>0</b>	<b>-1.789.868.950</b>	<b>83.041.576.050</b>	<b>27.709.704.803</b>	<b>55.310.599.822</b>	<b>66,61%</b>	<b>27.730.976.228</b>



---

DIANA CAROLINA TORRES MORENO  
RESPONSABLE DEL PRESUPUESTO



---

VICTOR ALFONSO CRUZ SANCHEZ  
ORDENADOR DEL GASTO

ENTIDAD: 0016 FONDO DE DESARROLLO LOCAL PUENTE ARANDA											MES: JULIO		
UNIDAD EJECUTORA: UNIDAD EJECUTORA 01											VIGENCIA FISCAL: 2024		
RUBRO PRESUPUESTAL		APROPIACIÓN						TOTAL COMPROMISOS		EJEC PRESUP 11=10/8	AUTORIZACIÓN DE GIRO		EJEC AUTO GIRO % 14=13/8
CÓDIGO 1	NOMBRE 2	INICIAL 3	MODIFICACIONES		VIGENTE 6=(3+5)	SUSPENSIÓN 7	DISPONIBLE 8=(6-7)	MES 9	ACUMULADO 10		MES 12	ACUMULADO 13	
			MES	ACUMULADO									
O2	GASTOS	84.831.445.000	0	-1.789.868.950	83.041.576.050	0	83.041.576.050	3.456.971.777	55.677.386.378	67,05%	7.670.587.158	28.756.662.881	34,63%
O21	Funcionamiento	3.372.057.000	0	-69.835.048	3.302.221.952	0	3.302.221.952	50.416.705	2.897.312.901	87,74%	187.275.502	1.346.740.143	40,78%
O211	Gastos de personal	1.425.710.000	0	0	1.425.710.000	0	1.425.710.000	0	1.424.614.500	99,92%	114.345.946	675.795.090	47,40%
O21101	Planta de personal permanente	1.425.710.000	0	0	1.425.710.000	0	1.425.710.000	0	1.424.614.500	99,92%	114.345.946	675.795.090	47,40%
O2110103	Remuneraciones no constitutivas de factor salarial	1.425.710.000	0	0	1.425.710.000	0	1.425.710.000	0	1.424.614.500	99,92%	114.345.946	675.795.090	47,40%
O2110103007	Honorarios Ediles	1.425.710.000	0	0	1.425.710.000	0	1.425.710.000	0	1.424.614.500	99,92%	114.345.946	675.795.090	47,40%
O212	Adquisición de bienes y servicios	1.422.317.000	0	0	1.422.317.000	0	1.422.317.000	50.416.705	1.023.889.837	71,99%	52.164.440	247.980.231	17,43%
O21202	Adquisiciones diferentes de activos	1.422.317.000	0	0	1.422.317.000	0	1.422.317.000	50.416.705	1.023.889.837	71,99%	52.164.440	247.980.231	17,43%
O2120201	Materiales y suministros	149.500.000	0	0	149.500.000	0	149.500.000	0	148.500.000	99,33%	3.417.212	8.270.210	5,53%
O2120201003	Otros bienes transportables (excepto productos metálicos, maquinaria y equipo)	131.500.000	0	0	131.500.000	0	131.500.000	0	130.500.000	99,24%	3.417.212	8.270.210	6,29%
O212020100302	Pasta o pulpa, papel y productos de papel; impresos y artículos similares	22.000.000	0	0	22.000.000	0	22.000.000	0	22.000.000	100,00%	0	0	0,00%
O2120201003023219999	Artículos n.c.p. de pulpa de papel o cartón	22.000.000	0	0	22.000.000	0	22.000.000	0	22.000.000	100,00%	0	0	0,00%
O212020100303	Productos de hornos de coque; productos de refinación de petróleo y combustible nuclear	42.500.000	0	0	42.500.000	0	42.500.000	0	42.500.000	100,00%	3.417.212	8.270.210	19,46%
O2120201003033331101	Gasolina motor corriente	42.500.000	0	0	42.500.000	0	42.500.000	0	42.500.000	100,00%	3.417.212	8.270.210	19,46%
O212020100305	Otros productos químicos; fibras artificiales (o fibras industriales hechas por el hombre)	1.000.000	0	0	1.000.000	0	1.000.000	0	0	0,00%	0	0	0,00%
O2120201003053544203	Mezclas químicas para extintores	1.000.000	0	0	1.000.000	0	1.000.000	0	0	0,00%	0	0	0,00%
O212020100306	Productos de caucho y plástico	47.000.000	0	0	47.000.000	0	47.000.000	0	47.000.000	100,00%	0	0	0,00%
O2120201003063649028	Partes y piezas plásticas para cartuchos de impresoras de computador	47.000.000	0	0	47.000.000	0	47.000.000	0	47.000.000	100,00%	0	0	0,00%
O212020100308	Muebles; otros bienes transportables n.c.p.	19.000.000	0	0	19.000.000	0	19.000.000	0	19.000.000	100,00%	0	0	0,00%
O2120201003083899998	Artículos n.c.p. para escritorio y oficina	19.000.000	0	0	19.000.000	0	19.000.000	0	19.000.000	100,00%	0	0	0,00%
O2120201004	Productos metálicos y paquetes de software	18.000.000	0	0	18.000.000	0	18.000.000	0	18.000.000	100,00%	0	0	0,00%
O212020100402	Productos metálicos elaborados (excepto maquinaria y equipo)	18.000.000	0	0	18.000.000	0	18.000.000	0	18.000.000	100,00%	0	0	0,00%
O2120201004024299991	Artículos n.c.p. de ferretería y cerrajería	18.000.000	0	0	18.000.000	0	18.000.000	0	18.000.000	100,00%	0	0	0,00%

ENTIDAD: 0016 FONDO DE DESARROLLO LOCAL PUENTE ARANDA											MES: JULIO		
UNIDAD EJECUTORA: UNIDAD EJECUTORA 01											VIGENCIA FISCAL: 2024		
RUBRO PRESUPUESTAL		APROPIACIÓN						TOTAL COMPROMISOS		EJEC PRESUP 11=10/8	AUTORIZACIÓN DE GIRO		EJEC AUTO GIRO % 14=13/8
CÓDIGO 1	NOMBRE 2	INICIAL 3	MODIFICACIONES		VIGENTE 6=(3+5)	SUSPENSIÓN 7	DISPONIBLE 8=(6-7)	MES 9	ACUMULADO 10		MES 12	ACUMULADO 13	
			MES	ACUMULADO									
O2120202	Adquisición de servicios	1.272.817.000	0	0	1.272.817.000	0	1.272.817.000	50.416.705	875.389.837	68,78%	48.747.228	239.710.021	18,83%
O2120202006	Servicios de alojamiento; servicios de suministro de comidas y bebidas; servicios de transporte; y servicios de distribución de electricidad, gas y agua	20.500.000	0	0	20.500.000	0	20.500.000	0	17.500.000	85,37%	0	17.500.000	85,37%
O212020200603	Alojamiento; servicios de suministros de comidas y bebidas	17.500.000	0	0	17.500.000	0	17.500.000	0	17.500.000	100,00%	0	17.500.000	100,00%
O21202020060363399	Otros servicios de suministro de comidas	17.500.000	0	0	17.500.000	0	17.500.000	0	17.500.000	100,00%	0	17.500.000	100,00%
O212020200608	Servicios postales y de mensajería	3.000.000	0	0	3.000.000	0	3.000.000	0	0	0,00%	0	0	0,00%
O21202020060868021	Servicios locales de mensajería nacional	3.000.000	0	0	3.000.000	0	3.000.000	0	0	0,00%	0	0	0,00%
O2120202007	Servicios financieros y servicios conexos, servicios inmobiliarios y servicios de leasing	434.524.000	0	0	434.524.000	0	434.524.000	38.314.265	175.284.865	40,34%	25.413.400	106.784.000	24,57%
O212020200701	Servicios financieros y servicios conexos	363.724.000	0	0	363.724.000	0	363.724.000	38.314.265	108.564.865	29,85%	14.293.400	84.544.000	23,24%
O21202020070103	Servicios de seguros y pensiones (excepto los servicios de reaseguro y de seguridad social de afiliación obligatoria)	363.724.000	0	0	363.724.000	0	363.724.000	38.314.265	108.564.865	29,85%	14.293.400	84.544.000	23,24%
O2120202007010301	Servicios de seguros de vida (excepto los servicios de reaseguro)	15.500.000	0	2.217.700	17.717.700	0	17.717.700	0	0	0,00%	0	0	0,00%
O212020200701030102	Ediles	15.500.000	0	2.217.700	17.717.700	0	17.717.700	0	0	0,00%	0	0	0,00%
O21202020070103010271311	Servicios de seguros de vida individual	15.500.000	0	2.217.700	17.717.700	0	17.717.700	0	0	0,00%	0	0	0,00%
O2120202007010304	Servicios de seguros de salud y de accidentes	184.224.000	0	755.900	184.979.900	0	184.979.900	14.293.400	84.544.000	45,70%	14.293.400	84.544.000	45,70%
O212020200701030471347	Servicio de seguro obligatorio de accidentes de tránsito (SOAT)	6.000.000	0	755.900	6.755.900	0	6.755.900	0	0	0,00%	0	0	0,00%
O212020200701030471349	Otros servicios de seguros de salud n.c.p.	178.224.000	0	0	178.224.000	0	178.224.000	14.293.400	84.544.000	47,44%	14.293.400	84.544.000	47,44%
O2120202007010305	Otros servicios de seguros distintos a los seguros de vida (excepto los servicios de reaseguro)	164.000.000	0	-2.973.600	161.026.400	0	161.026.400	24.020.865	24.020.865	14,92%	0	0	0,00%
O212020200701030571351	Servicios de seguros de vehículos automotores	31.000.000	0	-2.973.600	28.026.400	0	28.026.400	4.555.998	4.555.998	16,26%	0	0	0,00%
O212020200701030571354	Servicios de seguros contra incendio, terremoto o sustracción	69.000.000	0	0	69.000.000	0	69.000.000	10.053.465	10.053.465	14,57%	0	0	0,00%
O212020200701030571355	Servicios de seguros generales de responsabilidad civil	64.000.000	0	0	64.000.000	0	64.000.000	9.411.402	9.411.402	14,71%	0	0	0,00%
O212020200702	Servicios inmobiliarios	70.800.000	0	0	70.800.000	0	70.800.000	0	66.720.000	94,24%	11.120.000	22.240.000	31,41%

ENTIDAD: 0016 FONDO DE DESARROLLO LOCAL PUENTE ARANDA										MES: JULIO			
UNIDAD EJECUTORA: UNIDAD EJECUTORA 01										VIGENCIA FISCAL: 2024			
RUBRO PRESUPUESTAL		APROPIACIÓN						TOTAL COMPROMISOS		EJEC PRESUP 11=10/8	AUTORIZACIÓN DE GIRO		EJEC AUTO GIRO % 14=13/8
CÓDIGO 1	NOMBRE 2	INICIAL 3	MODIFICACIONES		VIGENTE 6=(3+5)	SUSPENSIÓN 7	DISPONIBLE 8=(6-7)	MES 9	ACUMULADO 10		MES 12	ACUMULADO 13	
			MES	ACUMULADO									
O21202020070272252	Servicios de arrendamiento de bienes inmuebles no residenciales (vivienda) a comisión o por contrato	70.800.000	0	0	70.800.000	0	70.800.000	0	66.720.000	94,24%	11.120.000	22.240.000	31,41%
<b>O2120202008</b>	<b>Servicios prestados a las empresas y servicios de producción</b>	<b>803.043.000</b>	<b>0</b>	<b>0</b>	<b>803.043.000</b>	<b>0</b>	<b>803.043.000</b>	<b>10.665.873</b>	<b>674.928.885</b>	<b>84,05%</b>	<b>22.523.496</b>	<b>108.376.169</b>	<b>13,50%</b>
<b>O212020200804</b>	<b>Servicios de telecomunicaciones, transmisión y suministro de información</b>	<b>56.600.000</b>	<b>0</b>	<b>0</b>	<b>56.600.000</b>	<b>0</b>	<b>56.600.000</b>	<b>1.861.760</b>	<b>25.443.740</b>	<b>44,95%</b>	<b>0</b>	<b>23.581.980</b>	<b>41,66%</b>
O21202020080484110	Servicios de operadores (conexión)	40.100.000	0	0	40.100.000	0	40.100.000	612.260	16.697.240	41,64%	0	16.084.980	40,11%
O21202020080484120	Servicios de telefonía fija (acceso)	16.500.000	0	0	16.500.000	0	16.500.000	1.249.500	8.746.500	53,01%	0	7.497.000	45,44%
<b>O212020200805</b>	<b>Servicios de soporte</b>	<b>588.793.000</b>	<b>0</b>	<b>0</b>	<b>588.793.000</b>	<b>0</b>	<b>588.793.000</b>	<b>0</b>	<b>566.807.632</b>	<b>96,27%</b>	<b>21.703.568</b>	<b>45.091.288</b>	<b>7,66%</b>
O21202020080585250	Servicios de protección (guardas de seguridad)	420.800.000	0	0	420.800.000	0	420.800.000	0	420.800.000	100,00%	0	0	0,00%
O21202020080585330	Servicios de limpieza general	167.993.000	0	0	167.993.000	0	167.993.000	0	146.007.632	86,91%	21.703.568	45.091.288	26,84%
<b>O212020200806</b>	<b>Servicios de apoyo y de operación para la agricultura, la caza, la silvicultura, la pesca, la minería y los servicios públicos</b>	<b>112.650.000</b>	<b>0</b>	<b>0</b>	<b>112.650.000</b>	<b>0</b>	<b>112.650.000</b>	<b>8.804.113</b>	<b>47.687.086</b>	<b>42,33%</b>	<b>819.928</b>	<b>39.702.901</b>	<b>35,24%</b>
O21202020080686312	Servicios de distribución de electricidad (a comisión o por contrato)	102.000.000	0	0	102.000.000	0	102.000.000	7.334.640	42.394.040	41,56%	0	35.059.400	34,37%
O21202020080686320	Servicios de distribución de gas por tuberías (a comisión o por contrato)	1.700.000	0	0	1.700.000	0	1.700.000	115.550	348.440	20,50%	57.090	289.980	17,06%
O21202020080686330	Servicios de distribución de agua por tubería (a comisión o por contrato)	8.950.000	0	0	8.950.000	0	8.950.000	1.353.923	4.944.606	55,25%	762.838	4.353.521	48,64%
<b>O212020200807</b>	<b>Servicios de mantenimiento, reparación e instalación (excepto servicios de construcción)</b>	<b>45.000.000</b>	<b>0</b>	<b>0</b>	<b>45.000.000</b>	<b>0</b>	<b>45.000.000</b>	<b>0</b>	<b>34.990.427</b>	<b>77,76%</b>	<b>0</b>	<b>0</b>	<b>0,00%</b>
O2120202008078714199	Servicio de mantenimiento y reparación de vehículos automotores n.c.p.	45.000.000	0	0	45.000.000	0	45.000.000	0	34.990.427	77,76%	0	0	0,00%
<b>O2120202009</b>	<b>Servicios para la comunidad, sociales y personales</b>	<b>14.750.000</b>	<b>0</b>	<b>0</b>	<b>14.750.000</b>	<b>0</b>	<b>14.750.000</b>	<b>1.436.567</b>	<b>7.676.087</b>	<b>52,04%</b>	<b>810.332</b>	<b>7.049.852</b>	<b>47,80%</b>
<b>O212020200904</b>	<b>Servicios de alcantarillado, recolección, tratamiento y disposición de desechos y otros servicios de saneamiento ambiental</b>	<b>14.750.000</b>	<b>0</b>	<b>0</b>	<b>14.750.000</b>	<b>0</b>	<b>14.750.000</b>	<b>1.436.567</b>	<b>7.676.087</b>	<b>52,04%</b>	<b>810.332</b>	<b>7.049.852</b>	<b>47,80%</b>
O21202020090494110	Servicios de alcantarillado y tratamiento de aguas residuales	9.150.000	0	0	9.150.000	0	9.150.000	1.436.567	5.258.764	57,47%	810.332	4.632.529	50,63%
O21202020090494239	Servicios generales de recolección de otros desechos	5.600.000	0	0	5.600.000	0	5.600.000	0	2.417.323	43,17%	0	2.417.323	43,17%

ENTIDAD: 0016 FONDO DE DESARROLLO LOCAL PUENTE ARANDA										MES: JULIO			
UNIDAD EJECUTORA: UNIDAD EJECUTORA 01										VIGENCIA FISCAL: 2024			
RUBRO PRESUPUESTAL		APROPIACIÓN						TOTAL COMPROMISOS		EJEC PRESUP 11=10/8	AUTORIZACIÓN DE GIRO		EJEC AUTO GIRO % 14=13/8
CÓDIGO 1	NOMBRE 2	INICIAL 3	MODIFICACIONES		VIGENTE 6=(3+5)	SUSPENSIÓN 7	DISPONIBLE 8=(6-7)	MES 9	ACUMULADO 10		MES 12	ACUMULADO 13	
			MES	ACUMULADO									
<b>O218</b>	<b>Gastos por tributos, tasas, contribuciones, multas, sanciones e intereses de mora</b>	<b>3.100.000</b>	<b>0</b>	<b>0</b>	<b>3.100.000</b>	<b>0</b>	<b>3.100.000</b>	<b>0</b>	<b>0</b>	<b>0,00%</b>	<b>0</b>	<b>0</b>	<b>0,00%</b>
O21803	Tasas y derechos administrativos	3.100.000	0	0	3.100.000	0	3.100.000	0	0	0,00%	0	0	0,00%
<b>O2190</b>	<b>Obligaciones por Pagar Funcionamiento</b>	<b>520.930.000</b>	<b>0</b>	<b>-69.835.048</b>	<b>451.094.952</b>	<b>0</b>	<b>451.094.952</b>	<b>0</b>	<b>448.808.564</b>	<b>99,49%</b>	<b>20.765.116</b>	<b>422.964.822</b>	<b>93,76%</b>
O219001	Obligaciones por Pagar Funcionamiento Vigencia Anterior	514.000.000	0	-69.834.080	444.165.920	0	444.165.920	0	444.165.920	100,00%	20.506.366	422.240.322	95,06%
O219002	Obligaciones por Pagar Funcionamiento Otras Vigencias	6.930.000	0	-968	6.929.032	0	6.929.032	0	4.642.644	67,00%	258.750	724.500	10,46%
<b>O23</b>	<b>INVERSIÓN</b>	<b>81.459.388.000</b>	<b>0</b>	<b>-1.720.033.902</b>	<b>79.739.354.098</b>	<b>0</b>	<b>79.739.354.098</b>	<b>3.406.555.072</b>	<b>52.780.073.477</b>	<b>66,19%</b>	<b>7.483.311.656</b>	<b>27.409.922.738</b>	<b>34,37%</b>
<b>O2301</b>	<b>DIRECTA</b>	<b>53.411.123.000</b>	<b>0</b>	<b>0</b>	<b>53.411.123.000</b>	<b>0</b>	<b>53.411.123.000</b>	<b>3.929.503.025</b>	<b>26.977.764.327</b>	<b>50,51%</b>	<b>4.474.234.703</b>	<b>10.159.567.577</b>	<b>19,02%</b>
<b>O230116</b>	<b>Un Nuevo Contrato Social y Ambiental para la Bogotá del Siglo XXI</b>	<b>53.411.123.000</b>	<b>0</b>	<b>0</b>	<b>53.411.123.000</b>	<b>0</b>	<b>53.411.123.000</b>	<b>3.929.503.025</b>	<b>26.977.764.327</b>	<b>50,51%</b>	<b>4.474.234.703</b>	<b>10.159.567.577</b>	<b>19,02%</b>
<b>O23011601</b>	<b>Hacer un nuevo contrato social con igualdad de oportunidades para la inclusión social, productiva y política</b>	<b>22.400.123.000</b>	<b>0</b>	<b>0</b>	<b>22.400.123.000</b>	<b>0</b>	<b>22.400.123.000</b>	<b>2.139.698.900</b>	<b>13.018.056.997</b>	<b>58,12%</b>	<b>1.395.940.632</b>	<b>3.456.372.313</b>	<b>15,43%</b>
<b>O2301160101</b>	<b>Subsidios y transferencias para la equidad</b>	<b>8.650.000.000</b>	<b>0</b>	<b>0</b>	<b>8.650.000.000</b>	<b>0</b>	<b>8.650.000.000</b>	<b>1.622.550.000</b>	<b>6.909.465.311</b>	<b>79,88%</b>	<b>107.070.771</b>	<b>1.280.934.667</b>	<b>14,81%</b>
O23011601010000001881	Puente Aranda cuidadora y protectora de la población vulnerable	8.650.000.000	0	0	8.650.000.000	0	8.650.000.000	1.622.550.000	6.909.465.311	79,88%	107.070.771	1.280.934.667	14,81%
<b>O2301160106</b>	<b>Sistema Distrital del Cuidado</b>	<b>4.325.334.000</b>	<b>0</b>	<b>0</b>	<b>4.325.334.000</b>	<b>0</b>	<b>4.325.334.000</b>	<b>263.548.500</b>	<b>2.827.876.967</b>	<b>65,38%</b>	<b>714.757.240</b>	<b>1.096.000.674</b>	<b>25,34%</b>
O23011601060000001893	Empleo y productividad, una apuesta del contrato social para Puente Aranda	2.228.000.000	0	0	2.228.000.000	0	2.228.000.000	82.435.000	1.995.244.067	89,55%	548.081.320	685.628.520	30,77%
O23011601060000001894	Puente Aranda sin violencias	630.000.000	0	0	630.000.000	0	630.000.000	97.595.500	360.918.500	57,29%	62.251.000	226.655.034	35,98%
O23011601060000001895	Mujeres cuidadoras en un nuevo contrato social para Puente Aranda	300.000.000	0	0	300.000.000	0	300.000.000	0	242.976.400	80,99%	72.892.920	72.892.920	24,30%
O23011601060000001897	Puente Aranda con salud	890.000.000	0	0	890.000.000	0	890.000.000	83.518.000	228.738.000	25,70%	31.532.000	110.824.200	12,45%
O23011601060000002216	Puente Aranda cuida a las mujeres gestantes	277.334.000	0	0	277.334.000	0	277.334.000	0	0	0,00%	0	0	0,00%
<b>O2301160108</b>	<b>Prevención y atención de maternidad temprana</b>	<b>390.000.000</b>	<b>0</b>	<b>0</b>	<b>390.000.000</b>	<b>0</b>	<b>390.000.000</b>	<b>40.668.000</b>	<b>203.145.000</b>	<b>52,09%</b>	<b>20.334.000</b>	<b>100.478.700</b>	<b>25,76%</b>
O23011601080000001899	Puente Aranda educada en prevención de embarazo	390.000.000	0	0	390.000.000	0	390.000.000	40.668.000	203.145.000	52,09%	20.334.000	100.478.700	25,76%
<b>O2301160112</b>	<b>Educación inicial: Bases sólidas para la vida</b>	<b>1.534.789.000</b>	<b>0</b>	<b>0</b>	<b>1.534.789.000</b>	<b>0</b>	<b>1.534.789.000</b>	<b>16.546.400</b>	<b>790.803.288</b>	<b>51,53%</b>	<b>222.770.900</b>	<b>268.789.267</b>	<b>17,51%</b>
O23011601120000001632	Educación inicial: bases solidadas para la vida para los niños y niñas de puente Aranda	1.534.789.000	0	0	1.534.789.000	0	1.534.789.000	16.546.400	790.803.288	51,53%	222.770.900	268.789.267	17,51%

ENTIDAD: 0016 FONDO DE DESARROLLO LOCAL PUENTE ARANDA											MES: JULIO		
UNIDAD EJECUTORA: UNIDAD EJECUTORA 01											VIGENCIA FISCAL: 2024		
RUBRO PRESUPUESTAL		APROPIACIÓN						TOTAL COMPROMISOS		EJEC PRESUP 11=10/8	AUTORIZACIÓN DE GIRO		EJEC AUTO GIRO % 14=13/8
CÓDIGO 1	NOMBRE 2	INICIAL 3	MODIFICACIONES		VIGENTE 6=(3+5)	SUSPENSIÓN 7	DISPONIBLE 8=(6-7)	MES 9	ACUMULADO 10		MES 12	ACUMULADO 13	
			MES	ACUMULADO									
<b>O2301160117</b>	<b>Jóvenes con capacidades: Proyecto de vida para la ciudadanía, la innovación y el trabajo del siglo XXI</b>	<b>2.650.000.000</b>	<b>0</b>	<b>0</b>	<b>2.650.000.000</b>	<b>0</b>	<b>2.650.000.000</b>	<b>7.000.000</b>	<b>90.668.000</b>	<b>3,42%</b>	<b>14.773.000</b>	<b>51.130.867</b>	<b>1,93%</b>
O23011601170000001885	Puente Aranda comprometida con la educación superior de los jóvenes	2.650.000.000	0	0	2.650.000.000	0	2.650.000.000	7.000.000	90.668.000	3,42%	14.773.000	51.130.867	1,93%
<b>O2301160120</b>	<b>Bogotá, referente en cultura, deporte, recreación y actividad física, con parques para el desarrollo y la salud</b>	<b>1.900.000.000</b>	<b>0</b>	<b>0</b>	<b>1.900.000.000</b>	<b>0</b>	<b>1.900.000.000</b>	<b>162.946.000</b>	<b>697.838.000</b>	<b>36,73%</b>	<b>125.354.667</b>	<b>334.888.032</b>	<b>17,63%</b>
O23011601200000001887	Puente Aranda referente en cultura, deporte y recreación	1.900.000.000	0	0	1.900.000.000	0	1.900.000.000	162.946.000	697.838.000	36,73%	125.354.667	334.888.032	17,63%
<b>O2301160121</b>	<b>Creación y vida cotidiana: Apropiación ciudadana del arte, la cultura y el patrimonio, para la democracia cultural</b>	<b>2.650.000.000</b>	<b>0</b>	<b>0</b>	<b>2.650.000.000</b>	<b>0</b>	<b>2.650.000.000</b>	<b>26.440.000</b>	<b>1.365.654.051</b>	<b>51,53%</b>	<b>155.098.140</b>	<b>273.034.859</b>	<b>10,30%</b>
O23011601210000001890	Arte, cultura y patrimonio, un nuevo pacto social para Puente Aranda	2.650.000.000	0	0	2.650.000.000	0	2.650.000.000	26.440.000	1.365.654.051	51,53%	155.098.140	273.034.859	10,30%
<b>O2301160124</b>	<b>Bogotá región emprendedora e innovadora</b>	<b>300.000.000</b>	<b>0</b>	<b>0</b>	<b>300.000.000</b>	<b>0</b>	<b>300.000.000</b>	<b>0</b>	<b>132.606.380</b>	<b>44,20%</b>	<b>35.781.914</b>	<b>51.115.247</b>	<b>17,04%</b>
O23011601240000001630	Inversiones ambientales sostenibles	150.000.000	0	0	150.000.000	0	150.000.000	0	132.606.380	88,40%	35.781.914	51.115.247	34,08%
O23011601240000001891	Industria cultural para Puente Aranda	150.000.000	0	0	150.000.000	0	150.000.000	0	0	0,00%	0	0	0,00%
<b>O23011602</b>	<b>Cambiar nuestros hábitos de vida para reverdecer a Bogotá y adaptarnos y mitigar la crisis climática</b>	<b>6.004.070.000</b>	<b>0</b>	<b>0</b>	<b>6.004.070.000</b>	<b>0</b>	<b>6.004.070.000</b>	<b>133.415.700</b>	<b>1.117.638.286</b>	<b>18,61%</b>	<b>306.283.978</b>	<b>543.804.446</b>	<b>9,06%</b>
<b>O2301160227</b>	<b>Cambio cultural para la gestión de la crisis climática</b>	<b>750.000.000</b>	<b>0</b>	<b>0</b>	<b>750.000.000</b>	<b>0</b>	<b>750.000.000</b>	<b>9.546.000</b>	<b>230.048.800</b>	<b>30,67%</b>	<b>65.196.240</b>	<b>76.810.540</b>	<b>10,24%</b>
O23011602270000002001	Educación ambiental y eco urbanismo en Puente Aranda	750.000.000	0	0	750.000.000	0	750.000.000	9.546.000	230.048.800	30,67%	65.196.240	76.810.540	10,24%
<b>O2301160230</b>	<b>Eficiencia en la atención de emergencias</b>	<b>210.000.000</b>	<b>0</b>	<b>0</b>	<b>210.000.000</b>	<b>0</b>	<b>210.000.000</b>	<b>12.000.000</b>	<b>157.378.420</b>	<b>74,94%</b>	<b>38.963.526</b>	<b>73.163.526</b>	<b>34,84%</b>
O23011602300000002002	Puente Aranda alerta ante las emergencias	210.000.000	0	0	210.000.000	0	210.000.000	12.000.000	157.378.420	74,94%	38.963.526	73.163.526	34,84%
<b>O2301160233</b>	<b>Más árboles y más y mejor espacio público</b>	<b>4.124.070.000</b>	<b>0</b>	<b>0</b>	<b>4.124.070.000</b>	<b>0</b>	<b>4.124.070.000</b>	<b>31.024.500</b>	<b>283.538.366</b>	<b>6,88%</b>	<b>155.694.212</b>	<b>174.945.312</b>	<b>4,24%</b>
O23011602330000002003	Arbolado para Puente Aranda	310.000.000	0	0	310.000.000	0	310.000.000	31.024.500	64.435.500	20,79%	9.546.000	28.797.100	9,29%
O23011602330000002215	Parques para Puente Aranda	3.814.070.000	0	0	3.814.070.000	0	3.814.070.000	0	219.102.866	5,74%	146.148.212	146.148.212	3,83%
<b>O2301160234</b>	<b>Bogotá protectora de los animales</b>	<b>400.000.000</b>	<b>0</b>	<b>0</b>	<b>400.000.000</b>	<b>0</b>	<b>400.000.000</b>	<b>28.219.200</b>	<b>140.308.700</b>	<b>35,08%</b>	<b>9.546.000</b>	<b>52.067.433</b>	<b>13,02%</b>
O23011602340000002004	Puente Aranda protege y cuida a los animales	400.000.000	0	0	400.000.000	0	400.000.000	28.219.200	140.308.700	35,08%	9.546.000	52.067.433	13,02%
<b>O2301160238</b>	<b>Ecoeficiencia, reciclaje, manejo de residuos e inclusión de la población recicladora</b>	<b>520.000.000</b>	<b>0</b>	<b>0</b>	<b>520.000.000</b>	<b>0</b>	<b>520.000.000</b>	<b>52.626.000</b>	<b>306.364.000</b>	<b>58,92%</b>	<b>36.884.000</b>	<b>166.817.635</b>	<b>32,08%</b>

ENTIDAD: 0016 FONDO DE DESARROLLO LOCAL PUENTE ARANDA											MES: JULIO		
UNIDAD EJECUTORA: UNIDAD EJECUTORA 01											VIGENCIA FISCAL: 2024		
RUBRO PRESUPUESTAL		APROPIACIÓN						TOTAL COMPROMISOS		EJEC PRESUP 11=10/8	AUTORIZACIÓN DE GIRO		EJEC AUTO GIRO % 14=13/8
CÓDIGO 1	NOMBRE 2	INICIAL 3	MODIFICACIONES		VIGENTE 6=(3+5)	SUSPENSIÓN 7	DISPONIBLE 8=(6-7)	MES 9	ACUMULADO 10		MES 12	ACUMULADO 13	
			MES	ACUMULADO									
O23011602380000002005	Puente Aranda cambia sus hábitos de consumo	520.000.000	0	0	520.000.000	0	520.000.000	52.626.000	306.364.000	58,92%	36.884.000	166.817.635	32,08%
<b>O23011603</b>	<b>Inspirar confianza y legitimidad para vivir sin miedo y ser epicentro de cultura ciudadana, paz y reconciliación</b>	<b>2.395.000.000</b>	<b>0</b>	<b>0</b>	<b>2.395.000.000</b>	<b>0</b>	<b>2.395.000.000</b>	<b>115.637.500</b>	<b>1.458.245.305</b>	<b>60,89%</b>	<b>339.897.609</b>	<b>710.987.277</b>	<b>29,69%</b>
<b>O2301160339</b>	<b>Bogotá territorio de paz y atención integral a las víctimas del conflicto armado</b>	<b>315.000.000</b>	<b>0</b>	<b>0</b>	<b>315.000.000</b>	<b>0</b>	<b>315.000.000</b>	<b>0</b>	<b>229.382.580</b>	<b>72,82%</b>	<b>64.996.374</b>	<b>79.633.574</b>	<b>25,28%</b>
O23011603390000001900	Puente Aranda de la mano con la paz y la reconciliación	315.000.000	0	0	315.000.000	0	315.000.000	0	229.382.580	72,82%	64.996.374	79.633.574	25,28%
<b>O2301160340</b>	<b>Más mujeres viven una vida libre de violencias, se sienten seguras y acceden con confianza al sistema de justicia</b>	<b>700.000.000</b>	<b>0</b>	<b>0</b>	<b>700.000.000</b>	<b>0</b>	<b>700.000.000</b>	<b>37.986.000</b>	<b>598.223.880</b>	<b>85,46%</b>	<b>160.272.764</b>	<b>225.760.331</b>	<b>32,25%</b>
O23011603400000001901	Mujeres libres y seguras en Puente Aranda	700.000.000	0	0	700.000.000	0	700.000.000	37.986.000	598.223.880	85,46%	160.272.764	225.760.331	32,25%
<b>O2301160343</b>	<b>Cultura ciudadana para la confianza, la convivencia y la participación desde la vida cotidiana</b>	<b>750.000.000</b>	<b>0</b>	<b>0</b>	<b>750.000.000</b>	<b>0</b>	<b>750.000.000</b>	<b>35.866.000</b>	<b>349.494.345</b>	<b>46,60%</b>	<b>61.256.804</b>	<b>220.829.437</b>	<b>29,44%</b>
O23011603430000001902	Seguridad y convivencia para Puente Aranda	750.000.000	0	0	750.000.000	0	750.000.000	35.866.000	349.494.345	46,60%	61.256.804	220.829.437	29,44%
<b>O2301160345</b>	<b>Espacio público más seguro y construido colectivamente</b>	<b>530.000.000</b>	<b>0</b>	<b>0</b>	<b>530.000.000</b>	<b>0</b>	<b>530.000.000</b>	<b>26.799.500</b>	<b>236.186.500</b>	<b>44,56%</b>	<b>45.878.667</b>	<b>158.307.435</b>	<b>29,87%</b>
O23011603450000001903	Acuerdos para el espacio público en el marco del contrato social para Puente Aranda	530.000.000	0	0	530.000.000	0	530.000.000	26.799.500	236.186.500	44,56%	45.878.667	158.307.435	29,87%
<b>O2301160348</b>	<b>Plataforma institucional para la seguridad y justicia</b>	<b>100.000.000</b>	<b>0</b>	<b>0</b>	<b>100.000.000</b>	<b>0</b>	<b>100.000.000</b>	<b>14.986.000</b>	<b>44.958.000</b>	<b>44,96%</b>	<b>7.493.000</b>	<b>26.456.500</b>	<b>26,46%</b>
O23011603480000001904	Puente Aranda con justicia y paz	100.000.000	0	0	100.000.000	0	100.000.000	14.986.000	44.958.000	44,96%	7.493.000	26.456.500	26,46%
<b>O23011604</b>	<b>Hacer de Bogotá Región un modelo de movilidad multimodal, incluyente y sostenible</b>	<b>10.682.225.000</b>	<b>0</b>	<b>0</b>	<b>10.682.225.000</b>	<b>0</b>	<b>10.682.225.000</b>	<b>83.603.500</b>	<b>4.287.259.521</b>	<b>40,13%</b>	<b>1.419.624.000</b>	<b>1.625.417.801</b>	<b>15,22%</b>
<b>O2301160449</b>	<b>Movilidad segura, sostenible y accesible</b>	<b>10.682.225.000</b>	<b>0</b>	<b>0</b>	<b>10.682.225.000</b>	<b>0</b>	<b>10.682.225.000</b>	<b>83.603.500</b>	<b>4.287.259.521</b>	<b>40,13%</b>	<b>1.419.624.000</b>	<b>1.625.417.801</b>	<b>15,22%</b>
O23011604490000001905	Movilidad segura, sostenible y accesible para Puente Aranda	10.682.225.000	0	0	10.682.225.000	0	10.682.225.000	83.603.500	4.287.259.521	40,13%	1.419.624.000	1.625.417.801	15,22%
<b>O23011605</b>	<b>Construir Bogotá Región con gobierno abierto, transparente y ciudadanía consciente</b>	<b>11.929.705.000</b>	<b>0</b>	<b>0</b>	<b>11.929.705.000</b>	<b>0</b>	<b>11.929.705.000</b>	<b>1.457.147.425</b>	<b>7.096.564.218</b>	<b>59,49%</b>	<b>1.012.488.484</b>	<b>3.822.985.740</b>	<b>32,05%</b>
<b>O2301160555</b>	<b>Fortalecimiento de Cultura Ciudadana y su institucionalidad</b>	<b>2.520.000.000</b>	<b>0</b>	<b>0</b>	<b>2.520.000.000</b>	<b>0</b>	<b>2.520.000.000</b>	<b>746.123.311</b>	<b>1.226.455.161</b>	<b>48,67%</b>	<b>129.706.755</b>	<b>129.706.755</b>	<b>5,15%</b>
O23011605550000001906	Fortalecimiento de la participación ciudadana en Puente Aranda	2.520.000.000	0	0	2.520.000.000	0	2.520.000.000	746.123.311	1.226.455.161	48,67%	129.706.755	129.706.755	5,15%




ENTIDAD: 0016 FONDO DE DESARROLLO LOCAL PUENTE ARANDA										MES: JULIO			
UNIDAD EJECUTORA: UNIDAD EJECUTORA 01										VIGENCIA FISCAL: 2024			
RUBRO PRESUPUESTAL		APROPIACIÓN					TOTAL COMPROMISOS		EJEC PRESUP 11=10/8	AUTORIZACIÓN DE GIRO		EJEC AUTO GIRO % 14=13/8	
CÓDIGO 1	NOMBRE 2	INICIAL 3	MODIFICACIONES		VIGENTE 6=(3+5)	SUSPENSIÓN 7	DISPONIBLE 8=(6-7)	MES 9		ACUMULADO 10	MES 12		ACUMULADO 13
			MES	ACUMULADO									
<b>O2301160557</b>	<b>Gestión Pública Local</b>	<b>9.409.705.000</b>	<b>0</b>	<b>0</b>	<b>9.409.705.000</b>	<b>0</b>	<b>9.409.705.000</b>	<b>711.024.114</b>	<b>5.870.109.057</b>	<b>62,38%</b>	<b>882.781.729</b>	<b>3.693.278.985</b>	<b>39,25%</b>
O23011605570000001907	Fortalecimiento al desarrollo local de Puente Aranda	8.209.705.000	0	0	8.209.705.000	0	8.209.705.000	521.312.780	5.115.095.723	62,31%	762.103.729	3.213.989.120	39,15%
O23011605570000001908	Inspección, vigilancia y control	1.200.000.000	0	0	1.200.000.000	0	1.200.000.000	189.711.334	755.013.334	62,92%	120.678.000	479.289.865	39,94%
<b>O2306</b>	<b>OBLIGACIONES POR PAGAR</b>	<b>28.048.265.000</b>	<b>0</b>	<b>-1.720.033.902</b>	<b>26.328.231.098</b>	<b>0</b>	<b>26.328.231.098</b>	<b>-522.947.953</b>	<b>25.802.309.150</b>	<b>98,00%</b>	<b>3.009.076.953</b>	<b>17.250.355.161</b>	<b>65,52%</b>
<b>O230616</b>	<b>Un Nuevo Contrato Social y Ambiental para la Bogotá del Siglo XXI</b>	<b>21.510.987.000</b>	<b>0</b>	<b>-1.716.960.550</b>	<b>19.794.026.450</b>	<b>0</b>	<b>19.794.026.450</b>	<b>-327.613.639</b>	<b>19.466.412.811</b>	<b>98,34%</b>	<b>3.009.076.953</b>	<b>13.150.768.796</b>	<b>66,44%</b>
<b>O23061601</b>	<b>Hacer un nuevo contrato social con igualdad de oportunidades para la inclusión social, productiva y política</b>	<b>5.250.542.000</b>	<b>0</b>	<b>-4.525.590</b>	<b>5.246.016.410</b>	<b>0</b>	<b>5.246.016.410</b>	<b>-327.613.639</b>	<b>4.918.402.771</b>	<b>93,76%</b>	<b>106.769.957</b>	<b>4.398.646.588</b>	<b>83,85%</b>
<b>O2306160101</b>	<b>Subsidios y transferencias para la equidad</b>	<b>855.554.000</b>	<b>0</b>	<b>-643</b>	<b>855.553.357</b>	<b>0</b>	<b>855.553.357</b>	<b>-327.613.639</b>	<b>527.939.718</b>	<b>61,71%</b>	<b>0</b>	<b>501.923.993</b>	<b>58,67%</b>
O23061601010000001881	Puente Aranda cuidadora y protectora de la población vulnerable	855.554.000	0	-643	855.553.357	0	855.553.357	-327.613.639	527.939.718	61,71%	0	501.923.993	58,67%
<b>O2306160106</b>	<b>Sistema Distrital del Cuidado</b>	<b>2.587.771.000</b>	<b>0</b>	<b>-4.247.888</b>	<b>2.583.523.112</b>	<b>0</b>	<b>2.583.523.112</b>	<b>0</b>	<b>2.583.523.112</b>	<b>100,00%</b>	<b>73.963.999</b>	<b>2.368.344.077</b>	<b>91,67%</b>
O23061601060000001893	Empleo y productividad, una apuesta del contrato social para Puente Aranda	913.392.000	0	-220	913.391.780	0	913.391.780	0	913.391.780	100,00%	0	808.967.712	88,57%
O23061601060000001894	Puente Aranda sin violencias	1.111.518.000	0	-332	1.111.517.668	0	1.111.517.668	0	1.111.517.668	100,00%	0	1.110.822.358	99,94%
O23061601060000001895	Mujeres cuidadoras en un nuevo contrato social para Puente Aranda	132.872.000	0	-4.247.000	128.625.000	0	128.625.000	0	128.625.000	100,00%	0	102.846.125	79,96%
O23061601060000001897	Puente Aranda con salud	354.989.000	0	-336	354.988.664	0	354.988.664	0	354.988.664	100,00%	73.963.999	290.457.084	81,82%
O23061601060000002216	Puente Aranda cuida a las mujeres gestantes	75.000.000	0	0	75.000.000	0	75.000.000	0	75.000.000	100,00%	0	55.250.798	73,67%
<b>O2306160112</b>	<b>Educación inicial: Bases sólidas para la vida</b>	<b>454.747.000</b>	<b>0</b>	<b>-454</b>	<b>454.746.546</b>	<b>0</b>	<b>454.746.546</b>	<b>0</b>	<b>454.746.546</b>	<b>100,00%</b>	<b>0</b>	<b>434.654.877</b>	<b>95,58%</b>
O23061601120000001632	Educación inicial: bases solidadas para la vida para los niños y niñas de puente Aranda	454.747.000	0	-454	454.746.546	0	454.746.546	0	454.746.546	100,00%	0	434.654.877	95,58%
<b>O2306160117</b>	<b>Jóvenes con capacidades: Proyecto de vida para la ciudadanía, la innovación y el trabajo del siglo XXI</b>	<b>17.674.000</b>	<b>0</b>	<b>-667</b>	<b>17.673.333</b>	<b>0</b>	<b>17.673.333</b>	<b>0</b>	<b>17.673.333</b>	<b>100,00%</b>	<b>0</b>	<b>17.673.333</b>	<b>100,00%</b>
O23061601170000001885	Puente Aranda comprometida con la educación superior de los jóvenes	17.674.000	0	-667	17.673.333	0	17.673.333	0	17.673.333	100,00%	0	17.673.333	100,00%
<b>O2306160120</b>	<b>Bogotá, referente en cultura, deporte, recreación y actividad física, con parques para el desarrollo y la salud</b>	<b>142.482.000</b>	<b>0</b>	<b>-96.794</b>	<b>142.385.206</b>	<b>0</b>	<b>142.385.206</b>	<b>0</b>	<b>142.385.206</b>	<b>100,00%</b>	<b>0</b>	<b>141.729.137</b>	<b>99,54%</b>
O23061601200000001887	Puente Aranda referente en cultura, deporte y recreación	142.482.000	0	-96.794	142.385.206	0	142.385.206	0	142.385.206	100,00%	0	141.729.137	99,54%

ENTIDAD: 0016 FONDO DE DESARROLLO LOCAL PUENTE ARANDA											MES: JULIO			
UNIDAD EJECUTORA: UNIDAD EJECUTORA 01											VIGENCIA FISCAL: 2024			
RUBRO PRESUPUESTAL		APROPIACIÓN						TOTAL COMPROMISOS		EJEC PRESUP 11=10/8	AUTORIZACIÓN DE GIRO		EJEC AUTO GIRO % 14=13/8	
CÓDIGO 1	NOMBRE 2	INICIAL 3	MODIFICACIONES		VIGENTE 6=(3+5)	SUSPENSIÓN 7	DISPONIBLE 8=(6-7)	MES 9	ACUMULADO 10		MES 12	ACUMULADO 13		
			MES	ACUMULADO										
<b>O2306160121</b>	<b>Creación y vida cotidiana: Apropiación ciudadana del arte, la cultura y el patrimonio, para la democracia cultural</b>	<b>1.054.771.000</b>	<b>0</b>	<b>-176.726</b>	<b>1.054.594.274</b>	<b>0</b>	<b>1.054.594.274</b>	<b>0</b>	<b>1.054.594.274</b>	<b>100,00%</b>	<b>7.245.118</b>	<b>858.852.599</b>	<b>81,44%</b>	
O23061601210000001890	Arte, cultura y patrimonio, un nuevo pacto social para Puente Aranda	1.054.771.000	0	-176.726	1.054.594.274	0	1.054.594.274	0	1.054.594.274	100,00%	7.245.118	858.852.599	81,44%	
<b>O2306160124</b>	<b>Bogotá región emprendedora e innovadora</b>	<b>137.543.000</b>	<b>0</b>	<b>-2.418</b>	<b>137.540.582</b>	<b>0</b>	<b>137.540.582</b>	<b>0</b>	<b>137.540.582</b>	<b>100,00%</b>	<b>25.560.840</b>	<b>75.468.572</b>	<b>54,87%</b>	
O23061601240000001630	Inversiones ambientales sostenibles	133.223.000	0	-2.418	133.220.582	0	133.220.582	0	133.220.582	100,00%	25.560.840	75.468.572	56,65%	
O23061601240000001891	Industria cultural para Puente Aranda	4.320.000	0	0	4.320.000	0	4.320.000	0	4.320.000	100,00%	0	0	0,00%	
<b>O23061602</b>	<b>Cambiar nuestros hábitos de vida para reverdecer a Bogotá y adaptarnos y mitigar la crisis climática</b>	<b>1.136.975.000</b>	<b>0</b>	<b>-13.687</b>	<b>1.136.961.313</b>	<b>0</b>	<b>1.136.961.313</b>	<b>0</b>	<b>1.136.961.313</b>	<b>100,00%</b>	<b>177.421.785</b>	<b>873.868.870</b>	<b>76,86%</b>	
<b>O2306160227</b>	<b>Cambio cultural para la gestión de la crisis climática</b>	<b>120.000.000</b>	<b>0</b>	<b>0</b>	<b>120.000.000</b>	<b>0</b>	<b>120.000.000</b>	<b>0</b>	<b>120.000.000</b>	<b>100,00%</b>	<b>0</b>	<b>100.000.000</b>	<b>83,33%</b>	
O23061602270000002001	Educación ambiental y eco urbanismo en Puente Aranda	120.000.000	0	0	120.000.000	0	120.000.000	0	120.000.000	100,00%	0	100.000.000	83,33%	
<b>O2306160230</b>	<b>Eficiencia en la atención de emergencias</b>	<b>54.147.000</b>	<b>0</b>	<b>-334</b>	<b>54.146.666</b>	<b>0</b>	<b>54.146.666</b>	<b>0</b>	<b>54.146.666</b>	<b>100,00%</b>	<b>0</b>	<b>30.042.786</b>	<b>55,48%</b>	
O23061602300000002002	Puente Aranda alerta ante las emergencias	54.147.000	0	-334	54.146.666	0	54.146.666	0	54.146.666	100,00%	0	30.042.786	55,48%	
<b>O2306160233</b>	<b>Más árboles y más y mejor espacio público</b>	<b>749.235.000</b>	<b>0</b>	<b>-353</b>	<b>749.234.647</b>	<b>0</b>	<b>749.234.647</b>	<b>0</b>	<b>749.234.647</b>	<b>100,00%</b>	<b>154.861.181</b>	<b>666.262.147</b>	<b>88,93%</b>	
O23061602330000002003	Arbolado para Puente Aranda	239.050.000	0	0	239.050.000	0	239.050.000	0	239.050.000	100,00%	58.529.250	156.077.500	65,29%	
O23061602330000002215	Parques para Puente Aranda	510.185.000	0	-353	510.184.647	0	510.184.647	0	510.184.647	100,00%	96.331.931	510.184.647	100,00%	
<b>O2306160234</b>	<b>Bogotá protectora de los animales</b>	<b>152.659.000</b>	<b>0</b>	<b>-12.334</b>	<b>152.646.666</b>	<b>0</b>	<b>152.646.666</b>	<b>0</b>	<b>152.646.666</b>	<b>100,00%</b>	<b>22.560.604</b>	<b>40.685.603</b>	<b>26,65%</b>	
O23061602340000002004	Puente Aranda protege y cuida a los animales	152.659.000	0	-12.334	152.646.666	0	152.646.666	0	152.646.666	100,00%	22.560.604	40.685.603	26,65%	
<b>O2306160238</b>	<b>Ecoeficiencia, reciclaje, manejo de residuos e inclusión de la población recicladora</b>	<b>60.934.000</b>	<b>0</b>	<b>-666</b>	<b>60.933.334</b>	<b>0</b>	<b>60.933.334</b>	<b>0</b>	<b>60.933.334</b>	<b>100,00%</b>	<b>0</b>	<b>36.878.334</b>	<b>60,52%</b>	
O23061602380000002005	Puente Aranda cambia sus hábitos de consumo	60.934.000	0	-666	60.933.334	0	60.933.334	0	60.933.334	100,00%	0	36.878.334	60,52%	
<b>O23061603</b>	<b>Inspirar confianza y legitimidad para vivir sin miedo y ser epicentro de cultura ciudadana, paz y reconciliación</b>	<b>2.300.767.000</b>	<b>0</b>	<b>-4.737.060</b>	<b>2.296.029.940</b>	<b>0</b>	<b>2.296.029.940</b>	<b>0</b>	<b>2.296.029.940</b>	<b>100,00%</b>	<b>592.136.905</b>	<b>1.471.777.706</b>	<b>64,10%</b>	
<b>O2306160339</b>	<b>Bogotá territorio de paz y atención integral a las víctimas del conflicto armado</b>	<b>118.688.000</b>	<b>0</b>	<b>-306</b>	<b>118.687.694</b>	<b>0</b>	<b>118.687.694</b>	<b>0</b>	<b>118.687.694</b>	<b>100,00%</b>	<b>0</b>	<b>68.433.334</b>	<b>57,66%</b>	
O23061603390000001900	Puente Aranda de la mano con la paz y la reconciliación	118.688.000	0	-306	118.687.694	0	118.687.694	0	118.687.694	100,00%	0	68.433.334	57,66%	

ENTIDAD: 0016 FONDO DE DESARROLLO LOCAL PUENTE ARANDA											MES: JULIO		
UNIDAD EJECUTORA: UNIDAD EJECUTORA 01											VIGENCIA FISCAL: 2024		
RUBRO PRESUPUESTAL		APROPIACIÓN						TOTAL COMPROMISOS		EJEC PRESUP 11=10/8	AUTORIZACIÓN DE GIRO		EJEC AUTO GIRO % 14=13/8
CÓDIGO 1	NOMBRE 2	INICIAL 3	MODIFICACIONES		VIGENTE 6=(3+5)	SUSPENSIÓN 7	DISPONIBLE 8=(6-7)	MES 9	ACUMULADO 10		MES 12	ACUMULADO 13	
			MES	ACUMULADO									
<b>O2306160340</b>	<b>Más mujeres viven una vida libre de violencias, se sienten seguras y acceden con confianza al sistema de justicia</b>	<b>164.192.000</b>	<b>0</b>	<b>-394</b>	<b>164.191.606</b>	<b>0</b>	<b>164.191.606</b>	<b>0</b>	<b>164.191.606</b>	<b>100,00%</b>	<b>0</b>	<b>92.700.526</b>	<b>56,46%</b>
O23061603400000001901	Mujeres libres y seguras en Puente Aranda	164.192.000	0	-394	164.191.606	0	164.191.606	0	164.191.606	100,00%	0	92.700.526	56,46%
<b>O2306160343</b>	<b>Cultura ciudadana para la confianza, la convivencia y la participación desde la vida cotidiana</b>	<b>302.493.000</b>	<b>0</b>	<b>-63.999</b>	<b>302.429.001</b>	<b>0</b>	<b>302.429.001</b>	<b>0</b>	<b>302.429.001</b>	<b>100,00%</b>	<b>0</b>	<b>34.979.668</b>	<b>11,57%</b>
O23061603430000001902	Seguridad y convivencia para Puente Aranda	302.493.000	0	-63.999	302.429.001	0	302.429.001	0	302.429.001	100,00%	0	34.979.668	11,57%
<b>O2306160345</b>	<b>Espacio público más seguro y construido colectivamente</b>	<b>125.253.000</b>	<b>0</b>	<b>-4.597.583</b>	<b>120.655.417</b>	<b>0</b>	<b>120.655.417</b>	<b>0</b>	<b>120.655.417</b>	<b>100,00%</b>	<b>22.136.905</b>	<b>91.166.905</b>	<b>75,56%</b>
O23061603450000001903	Acuerdos para el espacio público en el marco del contrato social para Puente Aranda	125.253.000	0	-4.597.583	120.655.417	0	120.655.417	0	120.655.417	100,00%	22.136.905	91.166.905	75,56%
<b>O2306160348</b>	<b>Plataforma institucional para la seguridad y justicia</b>	<b>1.590.141.000</b>	<b>0</b>	<b>-74.778</b>	<b>1.590.066.222</b>	<b>0</b>	<b>1.590.066.222</b>	<b>0</b>	<b>1.590.066.222</b>	<b>100,00%</b>	<b>570.000.000</b>	<b>1.184.497.273</b>	<b>74,49%</b>
O23061603480000001904	Puente Aranda con justicia y paz	224.357.000	0	-227	224.356.773	0	224.356.773	0	224.356.773	100,00%	0	190.222.040	84,79%
O23061603480000002217	Dotación en seguridad para Puente Aranda	1.365.784.000	0	-74.551	1.365.709.449	0	1.365.709.449	0	1.365.709.449	100,00%	570.000.000	994.275.233	72,80%
<b>O23061604</b>	<b>Hacer de Bogotá Región un modelo de movilidad multimodal, incluyente y sostenible</b>	<b>9.729.201.000</b>	<b>0</b>	<b>-1.675.951.023</b>	<b>8.053.249.977</b>	<b>0</b>	<b>8.053.249.977</b>	<b>0</b>	<b>8.053.249.977</b>	<b>100,00%</b>	<b>1.710.557.572</b>	<b>3.909.505.087</b>	<b>48,55%</b>
<b>O2306160449</b>	<b>Movilidad segura, sostenible y accesible</b>	<b>9.729.201.000</b>	<b>0</b>	<b>-1.675.951.023</b>	<b>8.053.249.977</b>	<b>0</b>	<b>8.053.249.977</b>	<b>0</b>	<b>8.053.249.977</b>	<b>100,00%</b>	<b>1.710.557.572</b>	<b>3.909.505.087</b>	<b>48,55%</b>
O23061604490000001905	Movilidad segura, sostenible y accesible para Puente Aranda	9.729.201.000	0	-1.675.951.023	8.053.249.977	0	8.053.249.977	0	8.053.249.977	100,00%	1.710.557.572	3.909.505.087	48,55%
<b>O23061605</b>	<b>Construir Bogotá Región con gobierno abierto, transparente y ciudadanía consciente</b>	<b>3.093.502.000</b>	<b>0</b>	<b>-31.733.190</b>	<b>3.061.768.810</b>	<b>0</b>	<b>3.061.768.810</b>	<b>0</b>	<b>3.061.768.810</b>	<b>100,00%</b>	<b>422.190.734</b>	<b>2.496.970.545</b>	<b>81,55%</b>
<b>O2306160555</b>	<b>Fortalecimiento de Cultura Ciudadana y su institucionalidad</b>	<b>1.735.648.000</b>	<b>0</b>	<b>-791.257</b>	<b>1.734.856.743</b>	<b>0</b>	<b>1.734.856.743</b>	<b>0</b>	<b>1.734.856.743</b>	<b>100,00%</b>	<b>410.165.012</b>	<b>1.300.551.082</b>	<b>74,97%</b>
O23061605550000001906	Fortalecimiento de la participación ciudadana en Puente Aranda	1.735.648.000	0	-791.257	1.734.856.743	0	1.734.856.743	0	1.734.856.743	100,00%	410.165.012	1.300.551.082	74,97%
<b>O2306160557</b>	<b>Gestión Pública Local</b>	<b>1.357.854.000</b>	<b>0</b>	<b>-30.941.933</b>	<b>1.326.912.067</b>	<b>0</b>	<b>1.326.912.067</b>	<b>0</b>	<b>1.326.912.067</b>	<b>100,00%</b>	<b>12.025.722</b>	<b>1.196.419.463</b>	<b>90,17%</b>
O23061605570000001907	Fortalecimiento al desarrollo local de Puente Aranda	1.227.122.000	0	-30.941.932	1.196.180.068	0	1.196.180.068	0	1.196.180.068	100,00%	12.025.722	1.068.389.131	89,32%
O23061605570000001908	Inspección, vigilancia y control	130.732.000	0	-1	130.731.999	0	130.731.999	0	130.731.999	100,00%	0	128.030.332	97,93%
O230690	Obligaciones por pagar Inversión vigencias anteriores	6.537.278.000	0	-3.073.352	6.534.204.648	0	6.534.204.648	-195.334.314	6.335.896.339	96,97%	0	4.099.586.365	62,74%

ENTIDAD: 0016 FONDO DE DESARROLLO LOCAL PUENTE ARANDA										MES: JULIO			
UNIDAD EJECUTORA: UNIDAD EJECUTORA 01										VIGENCIA FISCAL: 2024			
RUBRO PRESUPUESTAL		APROPIACIÓN						TOTAL COMPROMISOS		EJEC PRESUP 11=10/8	AUTORIZACIÓN DE GIRO		EJEC AUTO GIRO % 14=13/8
CÓDIGO 1	NOMBRE 2	INICIAL 3	MODIFICACIONES		VIGENTE 6=(3+5)	SUSPENSIÓN 7	DISPONIBLE 8=(6-7)	MES 9	ACUMULADO 10		MES 12	ACUMULADO 13	
			MES	ACUMULADO									
O4	Disponibilidad final	0	0	0	0	0	0	0	0	0,00%	0	0	0,00%
<b>TOTAL GASTOS + DISPONIBILIDAD FINAL</b>		<b>84.831.445.000</b>	<b>0</b>	<b>-1.789.868.950</b>	<b>83.041.576.050</b>	<b>0</b>	<b>83.041.576.050</b>	<b>3.456.971.777</b>	<b>55.677.386.378</b>	<b>67,05%</b>	<b>7.670.587.158</b>	<b>28.756.662.881</b>	<b>34,63%</b>



DIANA CAROLINA TORRES MORENO  
 RESPONSABLE DEL PRESUPUESTO



VICTOR ALFONSO CRUZ SANCHEZ  
 ORDENADOR DEL GASTO