

**SISTEMA DE PRESUPUESTO DISTRITAL - BOGDATA**  
**SECRETARIA DE HACIENDA - DIRECCIÓN DISTRITAL DE PRESUPUESTO**  
**EJECUCIÓN DEL PRESUPUESTO DE RENTAS E INGRESOS**

29/01/2024

17:01:48


ENTIDAD		0016 - FONDO DE DESARROLLO LOCAL PUENTE ARANDA		VIGENCIA FISCAL: 2023					
UNIDAD EJECUTORA		UNIDAD EJECUTORA 01		MES: DICIEMBRE					
RUBRO PRESUPUESTAL		PRESUPUESTO INICIAL 3	MODIFICACIONES		PRESUPUESTO DEFINITIVO 6=(3+5)	RECAUDOS		EJEC. PRES. % 9=(8/6)	SALDO POR RECAUDAR 10=(6-8)
CÓDIGO 1	NOMBRE 2		MES 4	ACUMULADO 5		MES 7	ACUMULADO 8		
O1	Ingresos	76.184.597.000	0	626.884.318	76.811.481.318	16.259.264	77.223.181.208	100,54%	-411.699.890
O10	Disponibilidad Inicial	28.102.337.000	0	-4.947.090.125	23.155.246.875	0	23.155.246.875	100,00%	0
O1002	Bancos	28.102.337.000	0	-4.947.090.125	23.155.246.875	0	23.155.246.875	100,00%	0
O11	Ingresos Corrientes	47.804.742.000	0	0	47.804.742.000	2.541.658	47.831.467.446	100,06%	-26.725.446
O1102	Ingresos no tributarios	47.804.742.000	0	0	47.804.742.000	2.541.658	47.831.467.446	100,06%	-26.725.446
O110203	Multas, sanciones e intereses de mora	65.050.000	0	0	65.050.000	2.541.658	91.810.446	141,14%	-26.760.446
O110203001	Multas y sanciones	65.050.000	0	0	65.050.000	2.541.658	91.810.446	141,14%	-26.760.446
O11020300120	Multas código nacional de Seguridad y Convivencia Ciudadana	0	0	0	0	0	2.673.000	0,00%	-2.673.000
O1102030012099	Urbanísticas	0	0	0	0	0	2.673.000	0,00%	-2.673.000
O11020300123	Sanciones urbanísticas	65.050.000	0	0	65.050.000	2.541.658	89.137.446	137,03%	-24.087.446
O110205	Venta de bienes y servicios	35.000	0	0	35.000	0	0	0,00%	35.000
O110205001	Ventas de establecimientos de mercado	35.000	0	0	35.000	0	0	0,00%	35.000
O11020500109	Servicios para la comunidad, sociales y personales	35.000	0	0	35.000	0	0	0,00%	35.000
O1102050010901	Servicios de la administración pública y otros servicios prestados a la comunidad en general	35.000	0	0	35.000	0	0	0,00%	35.000
O110205001090101	Servicios administrativos del gobierno	35.000	0	0	35.000	0	0	0,00%	35.000
O11020500109010112	Servicios ejecutivos de la administración pública	35.000	0	0	35.000	0	0	0,00%	35.000
O110206	Transferencias corrientes	47.739.657.000	0	0	47.739.657.000	0	47.739.657.000	100,00%	0
O110206006	Transferencias de otras entidades del gobierno general	47.739.657.000	0	0	47.739.657.000	0	47.739.657.000	100,00%	0
O11020600606	Otras unidades de gobierno	47.739.657.000	0	0	47.739.657.000	0	47.739.657.000	100,00%	0
O12	Recursos de capital	277.518.000	0	5.573.974.443	5.851.492.443	13.717.606	6.236.466.887	106,58%	-384.974.444
O1201	Disposición de activos	0	0	0	0	0	55.019.611	0,00%	-55.019.611
O120102	Disposición de activos no financieros	0	0	0	0	0	55.019.611	0,00%	-55.019.611
O120102001	Disposición de activos fijos	0	0	0	0	0	55.019.611	0,00%	-55.019.611
O12010200101	Disposición de edificaciones y estructuras	0	0	0	0	0	1.242.761	0,00%	-1.242.761
O1201020010102	Sector Privado	0	0	0	0	0	1.242.761	0,00%	-1.242.761
O12010200102	Disposición de maquinaria y equipo	0	0	0	0	0	53.776.850	0,00%	-53.776.850


**SISTEMA DE PRESUPUESTO DISTRITAL - BOGDATA**  
**SECRETARIA DE HACIENDA - DIRECCIÓN DISTRITAL DE PRESUPUESTO**  
**EJECUCIÓN DEL PRESUPUESTO DE RENTAS E INGRESOS**

29/01/2024

17:01:48

ENTIDAD		0016 - FONDO DE DESARROLLO LOCAL PUENTE ARANDA		VIGENCIA FISCAL:		2023			
UNIDAD EJECUTORA		UNIDAD EJECUTORA 01		MES:		DICIEMBRE			
RUBRO PRESUPUESTAL		PRESUPUESTO INICIAL 3	MODIFICACIONES		PRESUPUESTO DEFINITIVO 6=(3+5)	RECAUDOS		EJEC. PRES. % 9=(8/6)	SALDO POR RECAUDAR 10=(6-8)
CÓDIGO 1	NOMBRE 2		MES 4	ACUMULADO 5		MES 7	ACUMULADO 8		
O1202	Excedentes financieros	0	0	3.873.358.501	3.873.358.501	0	3.873.358.501	100,00%	0
O120203	Fondos de Desarrollo Local Distrito de Bogotá	0	0	3.873.358.501	3.873.358.501	0	3.873.358.501	100,00%	0
O1205	Rendimientos financieros	13.400.000	0	0	13.400.000	10.737.668	601.035.304	4.485,34%	-587.635.304
O120502	Depósitos	13.400.000	0	0	13.400.000	10.737.668	601.035.304	4.485,34%	-587.635.304
O12050205	Recursos propios de libre destinación	13.400.000	0	0	13.400.000	10.737.668	601.035.304	4.485,34%	-587.635.304
O1213	Reintegros y otros recursos no apropiados	264.118.000	0	1.700.615.942	1.964.733.942	2.979.938	1.707.053.471	86,88%	257.680.471
O121301	Reintegros	264.118.000	0	1.700.615.942	1.964.733.942	2.979.938	1.707.053.471	86,88%	257.680.471
<b>TOTAL INGRESOS + DISPONIBILIDAD INICIAL</b>		<b>76.184.597.000</b>	<b>0</b>	<b>626.884.318</b>	<b>76.811.481.318</b>	<b>16.259.264</b>	<b>77.223.181.208</b>	<b>100,54%</b>	<b>-411.699.890</b>

  
 \_\_\_\_\_  
 DIANA CAROLINA TORRES MORENO  
 RESPONSABLE DEL PRESUPUESTO

  
 \_\_\_\_\_  
 JUAN PABLO BELTRAN VARGAS  
 ORDENADOR DEL GASTO

ENTIDAD: 0016 FONDO DE DESARROLLO LOCAL PUENTE ARANDA											MES: DICIEMBRE		
UNIDAD EJECUTORA: UNIDAD EJECUTORA 01											VIGENCIA FISCAL: 2023		
RUBRO PRESUPUESTAL		APROPIACIÓN						TOTAL COMPROMISOS		EJEC PRESUP 11=10/8	AUTORIZACIÓN DE GIRO		EJEC AUTO GIRO % 14=13/8
CÓDIGO 1	NOMBRE 2	INICIAL 3	MODIFICACIONES		VIGENTE 6=(3+5)	SUSPENSIÓN 7	DISPONIBLE 8=(6-7)	MES 9	ACUMULADO 10		MES 12	ACUMULADO 13	
			MES	ACUMULADO									
O2	<b>GASTOS</b>	76.184.597.000	0	626.884.318	76.811.481.318	0	76.811.481.318	7.252.004.980	76.677.360.028	99,83%	10.546.364.093	49.898.033.978	64,96%
O21	Funcionamiento	2.926.199.000	0	-165.587.692	2.760.611.308	0	2.760.611.308	178.910.710	2.729.708.903	98,88%	305.832.764	2.278.613.951	82,54%
O211	Gastos de personal	1.191.700.000	0	48.048.000	1.239.748.000	0	1.239.748.000	48.046.376	1.239.746.376	100,00%	103.312.198	1.136.434.178	91,67%
O21101	Planta de personal permanente	1.191.700.000	0	48.048.000	1.239.748.000	0	1.239.748.000	48.046.376	1.239.746.376	100,00%	103.312.198	1.136.434.178	91,67%
O2110103	Remuneraciones no constitutivas de factor salarial	1.191.700.000	0	48.048.000	1.239.748.000	0	1.239.748.000	48.046.376	1.239.746.376	100,00%	103.312.198	1.136.434.178	91,67%
O2110103007	Honorarios Ediles	1.191.700.000	0	48.048.000	1.239.748.000	0	1.239.748.000	48.046.376	1.239.746.376	100,00%	103.312.198	1.136.434.178	91,67%
O212	Adquisición de bienes y servicios	1.295.791.000	1.943.000	52.976.733	1.348.767.733	0	1.348.767.733	136.924.286	1.326.113.318	98,32%	202.520.566	985.259.596	73,05%
O21202	Adquisiciones diferentes de activos	1.295.791.000	1.943.000	52.976.733	1.348.767.733	0	1.348.767.733	136.924.286	1.326.113.318	98,32%	202.520.566	985.259.596	73,05%
O2120201	Materiales y suministros	129.000.000	-1.369.459	11.630.541	140.630.541	0	140.630.541	0	126.788.530	90,16%	6.096.684	62.345.748	44,33%
O2120201003	Otros bienes transportables (excepto productos metálicos, maquinaria y equipo)	109.000.000	-1.369.459	11.630.541	120.630.541	0	120.630.541	0	106.788.530	88,53%	6.096.684	54.554.699	45,22%
O212020100302	Pasta o pulpa, papel y productos de papel; impresos y artículos similares	20.000.000	0	0	20.000.000	0	20.000.000	0	20.000.000	100,00%	0	0	0,00%
O2120201003023219999	Artículos n.c.p. de pulpa de papel o cartón	20.000.000	0	0	20.000.000	0	20.000.000	0	20.000.000	100,00%	0	0	0,00%
O212020100303	Productos de hornos de coque; productos de refinación de petróleo y combustible nuclear	26.000.000	0	13.000.000	39.000.000	0	39.000.000	0	39.000.000	100,00%	6.096.684	24.766.169	63,50%
O2120201003033331101	Gasolina motor corriente	26.000.000	0	13.000.000	39.000.000	0	39.000.000	0	39.000.000	100,00%	6.096.684	24.766.169	63,50%
O212020100305	Otros productos químicos; fibras artificiales (o fibras industriales hechas por el hombre)	2.000.000	-1.369.459	-1.369.459	630.541	0	630.541	0	630.541	100,00%	0	630.541	100,00%
O2120201003053544203	Mezclas químicas para extintores	2.000.000	-1.369.459	-1.369.459	630.541	0	630.541	0	630.541	100,00%	0	630.541	100,00%
O212020100306	Productos de caucho y plástico	43.000.000	0	0	43.000.000	0	43.000.000	0	29.157.989	67,81%	0	29.157.989	67,81%
O2120201003063649028	Partes y piezas plásticas para cartuchos de impresoras de computador	43.000.000	0	0	43.000.000	0	43.000.000	0	29.157.989	67,81%	0	29.157.989	67,81%
O212020100308	Muebles; otros bienes transportables n.c.p.	18.000.000	0	0	18.000.000	0	18.000.000	0	18.000.000	100,00%	0	0	0,00%
O2120201003083899998	Artículos n.c.p. para escritorio y oficina	18.000.000	0	0	18.000.000	0	18.000.000	0	18.000.000	100,00%	0	0	0,00%
O2120201004	Productos metálicos y paquetes de software	20.000.000	0	0	20.000.000	0	20.000.000	0	20.000.000	100,00%	0	7.791.049	38,96%
O212020100402	Productos metálicos elaborados (excepto maquinaria y equipo)	20.000.000	0	0	20.000.000	0	20.000.000	0	20.000.000	100,00%	0	7.791.049	38,96%
O2120201004024299991	Artículos n.c.p. de ferretería y cerrajería	20.000.000	0	0	20.000.000	0	20.000.000	0	20.000.000	100,00%	0	7.791.049	38,96%

ENTIDAD: 0016 FONDO DE DESARROLLO LOCAL PUENTE ARANDA											MES: DICIEMBRE		
UNIDAD EJECUTORA: UNIDAD EJECUTORA 01											VIGENCIA FISCAL: 2023		
RUBRO PRESUPUESTAL		APROPIACIÓN						TOTAL COMPROMISOS		EJEC PRESUP 11=10/8	AUTORIZACIÓN DE GIRO		EJEC AUTO GIRO % 14=13/8
CÓDIGO 1	NOMBRE 2	INICIAL 3	MODIFICACIONES		VIGENTE 6=(3+5)	SUSPENSIÓN 7	DISPONIBLE 8=(6-7)	MES 9	ACUMULADO 10		MES 12	ACUMULADO 13	
			MES	ACUMULADO									
O2120202	Adquisición de servicios	1.166.791.000	3.312.459	41.346.192	1.208.137.192	0	1.208.137.192	136.924.286	1.199.324.788	99,27%	196.423.882	922.913.848	76,39%
O2120202006	Servicios de alojamiento; servicios de suministro de comidas y bebidas; servicios de transporte; y servicios de distribución de electricidad, gas y agua	19.300.000	-3.300.000	-3.300.000	16.000.000	0	16.000.000	0	16.000.000	100,00%	0	9.999.966	62,50%
O212020200603	Alojamiento; servicios de suministros de comidas y bebidas	16.000.000	0	0	16.000.000	0	16.000.000	0	16.000.000	100,00%	0	9.999.966	62,50%
O21202020060363399	Otros servicios de suministro de comidas	16.000.000	0	0	16.000.000	0	16.000.000	0	16.000.000	100,00%	0	9.999.966	62,50%
O2120202007	Servicios financieros y servicios conexos, servicios inmobiliarios y servicios de leasing	380.041.000	-36.809	6.640.191	386.681.191	0	386.681.191	25.830.200	386.680.991	100,00%	18.005.100	357.698.350	92,50%
O212020200701	Servicios financieros y servicios conexos	318.951.000	-26.809	6.650.191	325.601.191	0	325.601.191	25.830.200	325.600.991	100,00%	12.915.100	311.888.350	95,79%
O21202020070103	Servicios de seguros y pensiones (excepto los servicios de reaseguro y de seguridad social de afiliación obligatoria)	318.951.000	-26.809	6.650.191	325.601.191	0	325.601.191	25.830.200	325.600.991	100,00%	12.915.100	311.888.350	95,79%
O2120202007010301	Servicios de seguros de vida (excepto los servicios de reaseguro)	14.040.000	0	0	14.040.000	0	14.040.000	0	14.040.000	100,00%	0	14.037.305	99,98%
O212020200701030102	Ediles	14.040.000	0	0	14.040.000	0	14.040.000	0	14.040.000	100,00%	0	14.037.305	99,98%
O21202020070103010271311	Servicios de seguros de vida individual	14.040.000	0	0	14.040.000	0	14.040.000	0	14.040.000	100,00%	0	14.037.305	99,98%
O2120202007010304	Servicios de seguros de salud y de accidentes	154.300.000	0	6.606.260	160.906.260	0	160.906.260	25.830.200	160.906.060	100,00%	12.915.100	147.466.900	91,65%
O212020200701030471347	Servicio de seguro obligatorio de accidentes de tránsito (SOAT)	6.000.000	0	-70.740	5.929.260	0	5.929.260	0	5.929.260	100,00%	0	5.405.200	91,16%
O212020200701030471349	Otros servicios de seguros de salud n.c.p.	148.300.000	0	6.677.000	154.977.000	0	154.977.000	25.830.200	154.976.800	100,00%	12.915.100	142.061.700	91,67%
O2120202007010305	Otros servicios de seguros distintos a los seguros de vida (excepto los servicios de reaseguro)	150.611.000	-26.809	43.931	150.654.931	0	150.654.931	0	150.654.931	100,00%	0	150.384.145	99,82%
O212020200701030571351	Servicios de seguros de vehículos automotores	19.316.000	-24.004	9.665.485	28.981.485	0	28.981.485	0	28.981.485	100,00%	0	28.921.453	99,79%
O212020200701030571354	Servicios de seguros contra incendio, terremoto o sustracción	63.027.000	-130	-228.620	62.798.380	0	62.798.380	0	62.798.380	100,00%	0	62.672.668	99,80%
O212020200701030571355	Servicios de seguros generales de responsabilidad civil	68.268.000	-2.675	-9.392.934	58.875.066	0	58.875.066	0	58.875.066	100,00%	0	58.790.024	99,86%
O212020200702	Servicios inmobiliarios	61.090.000	-10.000	-10.000	61.080.000	0	61.080.000	0	61.080.000	100,00%	5.090.000	45.810.000	75,00%
O21202020070272252	Servicios de arrendamiento de bienes inmuebles no residenciales (vivienda) a comisión o por contrato	61.090.000	-10.000	-10.000	61.080.000	0	61.080.000	0	61.080.000	100,00%	5.090.000	45.810.000	75,00%

ENTIDAD: 0016 FONDO DE DESARROLLO LOCAL PUENTE ARANDA											MES: DICIEMBRE		
UNIDAD EJECUTORA: UNIDAD EJECUTORA 01											VIGENCIA FISCAL: 2023		
RUBRO PRESUPUESTAL		APROPIACIÓN						TOTAL COMPROMISOS		EJEC PRESUP 11=10/8	AUTORIZACIÓN DE GIRO		EJEC AUTO GIRO % 14=13/8
CÓDIGO 1	NOMBRE 2	INICIAL 3	MODIFICACIONES		VIGENTE 6=(3+5)	SUSPENSIÓN 7	DISPONIBLE 8=(6-7)	MES 9	ACUMULADO 10		MES 12	ACUMULADO 13	
			MES	ACUMULADO									
<b>O2120202008</b>	<b>Servicios prestados a las empresas y servicios de producción</b>	<b>743.429.000</b>	<b>17.049.268</b>	<b>48.406.001</b>	<b>791.835.001</b>	<b>0</b>	<b>791.835.001</b>	<b>109.051.667</b>	<b>783.682.826</b>	<b>98,97%</b>	<b>176.965.307</b>	<b>542.843.505</b>	<b>68,56%</b>
<b>O212020200804</b>	<b>Servicios de telecomunicaciones, transmisión y suministro de información</b>	<b>56.253.000</b>	<b>-3.800.000</b>	<b>-3.800.000</b>	<b>52.453.000</b>	<b>0</b>	<b>52.453.000</b>	<b>4.318.750</b>	<b>52.206.161</b>	<b>99,53%</b>	<b>4.318.750</b>	<b>52.206.157</b>	<b>99,53%</b>
O21202020080484110	Servicios de operadores (conexión)	40.099.000	-2.800.000	-2.800.000	37.299.000	0	37.299.000	3.069.250	37.202.857	99,74%	3.069.250	37.202.857	99,74%
O21202020080484120	Servicios de telefonía fija (acceso)	16.154.000	-1.000.000	-1.000.000	15.154.000	0	15.154.000	1.249.500	15.003.304	99,01%	1.249.500	15.003.300	99,01%
<b>O212020200805</b>	<b>Servicios de soporte</b>	<b>543.000.000</b>	<b>32.349.268</b>	<b>48.656.001</b>	<b>591.656.001</b>	<b>0</b>	<b>591.656.001</b>	<b>76.090.416</b>	<b>590.637.335</b>	<b>99,83%</b>	<b>159.609.772</b>	<b>379.202.224</b>	<b>64,09%</b>
O21202020080585250	Servicios de protección (guardas de seguridad)	362.000.000	40.513.435	69.787.304	431.787.304	0	431.787.304	76.090.416	430.768.638	99,76%	159.609.772	296.476.311	68,66%
O21202020080585330	Servicios de limpieza general	181.000.000	-8.164.167	-21.131.303	159.868.697	0	159.868.697	0	159.868.697	100,00%	0	82.725.913	51,75%
<b>O212020200806</b>	<b>Servicios de apoyo y de operación para la agricultura, la caza, la silvicultura, la pesca, la minería y los servicios públicos</b>	<b>114.076.000</b>	<b>-11.500.000</b>	<b>-11.500.000</b>	<b>102.576.000</b>	<b>0</b>	<b>102.576.000</b>	<b>13.592.501</b>	<b>95.689.330</b>	<b>93,29%</b>	<b>13.036.785</b>	<b>95.133.614</b>	<b>92,74%</b>
O21202020080686312	Servicios de distribución de electricidad (a comisión o por contrato)	97.250.000	-4.500.000	-4.500.000	92.750.000	0	92.750.000	12.424.670	86.661.230	93,44%	12.424.670	86.661.230	93,44%
O21202020080686320	Servicios de distribución de gas por tuberías (a comisión o por contrato)	1.613.000	0	0	1.613.000	0	1.613.000	23.640	1.345.380	83,41%	23.640	1.345.380	83,41%
O21202020080686330	Servicios de distribución de agua por tubería (a comisión o por contrato)	15.213.000	-7.000.000	-7.000.000	8.213.000	0	8.213.000	1.144.191	7.682.720	93,54%	588.475	7.127.004	86,78%
<b>O212020200807</b>	<b>Servicios de mantenimiento, reparación e instalación (excepto servicios de construcción)</b>	<b>30.100.000</b>	<b>0</b>	<b>15.050.000</b>	<b>45.150.000</b>	<b>0</b>	<b>45.150.000</b>	<b>15.050.000</b>	<b>45.150.000</b>	<b>100,00%</b>	<b>0</b>	<b>16.301.510</b>	<b>36,11%</b>
O2120202008078714199	Servicio de mantenimiento y reparación de vehículos automotores n.c.p.	30.100.000	0	15.050.000	45.150.000	0	45.150.000	15.050.000	45.150.000	100,00%	0	16.301.510	36,11%
<b>O2120202009</b>	<b>Servicios para la comunidad, sociales y personales</b>	<b>24.021.000</b>	<b>-10.400.000</b>	<b>-10.400.000</b>	<b>13.621.000</b>	<b>0</b>	<b>13.621.000</b>	<b>2.042.419</b>	<b>12.960.971</b>	<b>95,15%</b>	<b>1.453.475</b>	<b>12.372.027</b>	<b>90,83%</b>
<b>O212020200904</b>	<b>Servicios de alcantarillado, recolección, tratamiento y disposición de desechos y otros servicios de saneamiento ambiental</b>	<b>24.021.000</b>	<b>-10.400.000</b>	<b>-10.400.000</b>	<b>13.621.000</b>	<b>0</b>	<b>13.621.000</b>	<b>2.042.419</b>	<b>12.960.971</b>	<b>95,15%</b>	<b>1.453.475</b>	<b>12.372.027</b>	<b>90,83%</b>
O21202020090494110	Servicios de alcantarillado y tratamiento de aguas residuales	16.496.000	-8.000.000	-8.000.000	8.496.000	0	8.496.000	1.212.899	7.955.330	93,64%	623.955	7.366.386	86,70%
O21202020090494239	Servicios generales de recolección de otros desechos	7.525.000	-2.400.000	-2.400.000	5.125.000	0	5.125.000	829.520	5.005.641	97,67%	829.520	5.005.641	97,67%
<b>O218</b>	<b>Gastos por tributos, tasas, contribuciones, multas, sanciones e intereses de mora</b>	<b>2.943.000</b>	<b>-1.943.000</b>	<b>-1.943.000</b>	<b>1.000.000</b>	<b>0</b>	<b>1.000.000</b>	<b>0</b>	<b>0</b>	<b>0,00%</b>	<b>0</b>	<b>0</b>	<b>0,00%</b>
O21803	Tasas y derechos administrativos	2.943.000	-1.943.000	-1.943.000	1.000.000	0	1.000.000	0	0	0,00%	0	0	0,00%

ENTIDAD: 0016 FONDO DE DESARROLLO LOCAL PUENTE ARANDA										MES: DICIEMBRE			
UNIDAD EJECUTORA: UNIDAD EJECUTORA 01										VIGENCIA FISCAL: 2023			
RUBRO PRESUPUESTAL		APROPIACIÓN					TOTAL COMPROMISOS		EJEC PRESUP 11=10/8	AUTORIZACIÓN DE GIRO		EJEC AUTO GIRO % 14=13/8	
CÓDIGO 1	NOMBRE 2	INICIAL 3	MODIFICACIONES		VIGENTE 6=(3+5)	SUSPENSIÓN 7	DISPONIBLE 8=(6-7)	MES 9		ACUMULADO 10	MES 12		ACUMULADO 13
			MES	ACUMULADO									
<b>02190</b>	<b>Obligaciones por Pagar Funcionamiento</b>	<b>435.765.000</b>	<b>0</b>	<b>-264.669.425</b>	<b>171.095.575</b>	<b>0</b>	<b>171.095.575</b>	<b>-6.059.952</b>	<b>163.849.209</b>	<b>95,76%</b>	<b>0</b>	<b>156.920.177</b>	<b>91,71%</b>
0219001	Obligaciones por Pagar Funcionamiento Vigencia Anterior	427.167.000	0	-264.173.442	162.993.558	0	162.993.558	-1.460.499	161.532.821	99,10%	0	156.920.177	96,27%
0219002	Obligaciones por Pagar Funcionamiento Otras Vigencias	8.598.000	0	-495.983	8.102.017	0	8.102.017	-4.599.453	2.316.388	28,59%	0	0	0,00%
<b>023</b>	<b>INVERSION</b>	<b>73.258.398.000</b>	<b>0</b>	<b>792.472.010</b>	<b>74.050.870.010</b>	<b>0</b>	<b>74.050.870.010</b>	<b>7.073.094.270</b>	<b>73.947.651.125</b>	<b>99,86%</b>	<b>10.240.531.329</b>	<b>47.619.420.027</b>	<b>64,31%</b>
<b>02301</b>	<b>DIRECTA</b>	<b>45.591.826.000</b>	<b>0</b>	<b>5.521.892.710</b>	<b>51.113.718.710</b>	<b>0</b>	<b>51.113.718.710</b>	<b>7.110.561.611</b>	<b>51.112.183.661</b>	<b>100,00%</b>	<b>8.118.732.391</b>	<b>31.318.157.211</b>	<b>61,27%</b>
<b>0230116</b>	<b>Un Nuevo Contrato Social y Ambiental para la Bogotá del Siglo XXI</b>	<b>45.591.826.000</b>	<b>0</b>	<b>5.521.892.710</b>	<b>51.113.718.710</b>	<b>0</b>	<b>51.113.718.710</b>	<b>7.110.561.611</b>	<b>51.112.183.661</b>	<b>100,00%</b>	<b>8.118.732.391</b>	<b>31.318.157.211</b>	<b>61,27%</b>
<b>023011601</b>	<b>Hacer un nuevo contrato social con igualdad de oportunidades para la inclusión social, productiva y política</b>	<b>19.616.868.000</b>	<b>-167.714.909</b>	<b>-1.226.679.799</b>	<b>18.390.188.201</b>	<b>0</b>	<b>18.390.188.201</b>	<b>731.763.358</b>	<b>18.389.911.740</b>	<b>100,00%</b>	<b>816.233.500</b>	<b>13.143.895.330</b>	<b>71,47%</b>
<b>02301160101</b>	<b>Subsidios y transferencias para la equidad</b>	<b>8.254.484.000</b>	<b>-10.243.333</b>	<b>-1.366.505.764</b>	<b>6.887.978.236</b>	<b>0</b>	<b>6.887.978.236</b>	<b>0</b>	<b>6.887.978.236</b>	<b>100,00%</b>	<b>261.370.000</b>	<b>6.032.424.879</b>	<b>87,58%</b>
023011601010000001881	Puente Aranda cuidadora y protectora de la población vulnerable	8.254.484.000	-10.243.333	-1.366.505.764	6.887.978.236	0	6.887.978.236	0	6.887.978.236	100,00%	261.370.000	6.032.424.879	87,58%
<b>02301160106</b>	<b>Sistema Distrital del Cuidado</b>	<b>5.452.000.000</b>	<b>-31.240.718</b>	<b>96.219.278</b>	<b>5.548.219.278</b>	<b>0</b>	<b>5.548.219.278</b>	<b>4.125.000</b>	<b>5.548.219.278</b>	<b>100,00%</b>	<b>375.490.167</b>	<b>2.964.696.166</b>	<b>53,44%</b>
023011601060000001893	Empleo y productividad, una apuesta del contrato social para Puente Aranda	2.425.000.000	-5.245.052	-5.245.052	2.419.754.948	0	2.419.754.948	0	2.419.754.948	100,00%	276.813.500	1.506.363.168	62,25%
023011601060000001894	Puente Aranda sin violencias	1.647.000.000	-25.963.997	-25.963.997	1.621.036.003	0	1.621.036.003	4.125.000	1.621.036.003	100,00%	45.130.000	509.518.335	31,43%
023011601060000001895	Mujeres cuidadoras en un nuevo contrato social para Puente Aranda	280.000.000	0	0	280.000.000	0	280.000.000	0	280.000.000	100,00%	4.246.667	151.375.000	54,06%
023011601060000001897	Puente Aranda con salud	950.000.000	-31.669	127.428.327	1.077.428.327	0	1.077.428.327	0	1.077.428.327	100,00%	49.300.000	722.439.663	67,05%
023011601060000002216	Puente Aranda cuida a las mujeres gestantes	150.000.000	0	0	150.000.000	0	150.000.000	0	150.000.000	100,00%	0	75.000.000	50,00%
<b>02301160112</b>	<b>Educación inicial: Bases sólidas para la vida</b>	<b>800.000.000</b>	<b>-125.850.531</b>	<b>-125.850.531</b>	<b>674.149.469</b>	<b>0</b>	<b>674.149.469</b>	<b>2.750.000</b>	<b>674.149.469</b>	<b>100,00%</b>	<b>7.300.000</b>	<b>219.402.923</b>	<b>32,55%</b>
023011601120000001632	Educación inicial: bases solidadas para la vida para los niños y niñas de puente Aranda	800.000.000	-125.850.531	-125.850.531	674.149.469	0	674.149.469	2.750.000	674.149.469	100,00%	7.300.000	219.402.923	32,55%
<b>02301160117</b>	<b>Jóvenes con capacidades: Proyecto de vida para la ciudadanía, la innovación y el trabajo del siglo XXI</b>	<b>2.350.000.000</b>	<b>-26.667</b>	<b>-237.284.933</b>	<b>2.112.715.067</b>	<b>0</b>	<b>2.112.715.067</b>	<b>0</b>	<b>2.112.715.067</b>	<b>100,00%</b>	<b>23.250.000</b>	<b>2.095.041.734</b>	<b>99,16%</b>
023011601170000001885	Puente Aranda comprometida con la educación superior de los jóvenes	2.350.000.000	-26.667	-237.284.933	2.112.715.067	0	2.112.715.067	0	2.112.715.067	100,00%	23.250.000	2.095.041.734	99,16%
<b>02301160120</b>	<b>Bogotá, referente en cultura, deporte, recreación y actividad física, con parques para el desarrollo y la salud</b>	<b>1.140.000.000</b>	<b>-353.660</b>	<b>12.795.713</b>	<b>1.152.795.713</b>	<b>0</b>	<b>1.152.795.713</b>	<b>1.353.334</b>	<b>1.152.699.047</b>	<b>99,99%</b>	<b>111.453.333</b>	<b>1.010.313.841</b>	<b>87,64%</b>

ENTIDAD: 0016 FONDO DE DESARROLLO LOCAL PUENTE ARANDA											MES: DICIEMBRE		
UNIDAD EJECUTORA: UNIDAD EJECUTORA 01											VIGENCIA FISCAL: 2023		
RUBRO PRESUPUESTAL		APROPIACIÓN						TOTAL COMPROMISOS		EJEC PRESUP 11=10/8	AUTORIZACIÓN DE GIRO		EJEC AUTO GIRO % 14=13/8
CÓDIGO 1	NOMBRE 2	INICIAL 3	MODIFICACIONES		VIGENTE 6=(3+5)	SUSPENSIÓN 7	DISPONIBLE 8=(6-7)	MES 9	ACUMULADO 10		MES 12	ACUMULADO 13	
			MES	ACUMULADO									
O2301160120000001887	Puente Aranda referente en cultura, deporte y recreación	1.140.000.000	-353.660	12.795.713	1.152.795.713	0	1.152.795.713	1.353.334	1.152.699.047	99,99%	111.453.333	1.010.313.841	87,64%
<b>O2301160121</b>	<b>Creación y vida cotidiana: Apropiación ciudadana del arte, la cultura y el patrimonio, para la democracia cultural</b>	<b>1.076.384.000</b>	<b>0</b>	<b>479.471.438</b>	<b>1.555.855.438</b>	<b>0</b>	<b>1.555.855.438</b>	<b>655.783.652</b>	<b>1.555.679.271</b>	<b>99,99%</b>	<b>18.220.000</b>	<b>501.084.997</b>	<b>32,21%</b>
O23011601210000001890	Arte, cultura y patrimonio, un nuevo pacto social para Puente Aranda	1.076.384.000	0	479.471.438	1.555.855.438	0	1.555.855.438	655.783.652	1.555.679.271	99,99%	18.220.000	501.084.997	32,21%
<b>O2301160124</b>	<b>Bogotá región emprendedora e innovadora</b>	<b>544.000.000</b>	<b>0</b>	<b>-85.525.000</b>	<b>458.475.000</b>	<b>0</b>	<b>458.475.000</b>	<b>67.751.372</b>	<b>458.471.372</b>	<b>100,00%</b>	<b>19.150.000</b>	<b>320.930.790</b>	<b>70,00%</b>
O23011601240000001630	Inversiones ambientales sostenibles	354.000.000	0	0	354.000.000	0	354.000.000	67.751.372	353.996.372	100,00%	19.150.000	220.775.790	62,37%
O23011601240000001891	Industria cultural para Puente Aranda	190.000.000	0	-85.525.000	104.475.000	0	104.475.000	0	104.475.000	100,00%	0	100.155.000	95,87%
<b>O23011602</b>	<b>Cambiar nuestros hábitos de vida para reverdecer a Bogotá y adaptarnos y mitigar la crisis climática</b>	<b>2.078.000.000</b>	<b>-143.334</b>	<b>307.691.449</b>	<b>2.385.691.449</b>	<b>0</b>	<b>2.385.691.449</b>	<b>397.329.335</b>	<b>2.385.679.647</b>	<b>100,00%</b>	<b>70.950.000</b>	<b>1.248.718.334</b>	<b>52,34%</b>
<b>O2301160227</b>	<b>Cambio cultural para la gestión de la crisis climática</b>	<b>240.000.000</b>	<b>0</b>	<b>0</b>	<b>240.000.000</b>	<b>0</b>	<b>240.000.000</b>	<b>0</b>	<b>240.000.000</b>	<b>100,00%</b>	<b>0</b>	<b>120.000.000</b>	<b>50,00%</b>
O23011602270000002001	Educación ambiental y eco urbanismo en Puente Aranda	240.000.000	0	0	240.000.000	0	240.000.000	0	240.000.000	100,00%	0	120.000.000	50,00%
<b>O2301160230</b>	<b>Eficiencia en la atención de emergencias</b>	<b>200.000.000</b>	<b>0</b>	<b>-2.350.000</b>	<b>197.650.000</b>	<b>0</b>	<b>197.650.000</b>	<b>0</b>	<b>197.650.000</b>	<b>100,00%</b>	<b>9.700.000</b>	<b>143.503.334</b>	<b>72,60%</b>
O23011602300000002002	Puente Aranda alerta ante las emergencias	200.000.000	0	-2.350.000	197.650.000	0	197.650.000	0	197.650.000	100,00%	9.700.000	143.503.334	72,60%
<b>O2301160233</b>	<b>Más árboles y más y mejor espacio público</b>	<b>680.000.000</b>	<b>0</b>	<b>510.184.783</b>	<b>1.190.184.783</b>	<b>0</b>	<b>1.190.184.783</b>	<b>246.771.001</b>	<b>1.190.184.647</b>	<b>100,00%</b>	<b>4.550.000</b>	<b>440.950.000</b>	<b>37,05%</b>
O23011602330000002003	Arbolado para Puente Aranda	280.000.000	0	0	280.000.000	0	280.000.000	224.250.000	280.000.000	100,00%	4.550.000	40.950.000	14,63%
O23011602330000002215	Parques para Puente Aranda	400.000.000	0	510.184.783	910.184.783	0	910.184.783	22.521.001	910.184.647	100,00%	0	400.000.000	43,95%
<b>O2301160234</b>	<b>Bogotá protectora de los animales</b>	<b>320.000.000</b>	<b>0</b>	<b>0</b>	<b>320.000.000</b>	<b>0</b>	<b>320.000.000</b>	<b>137.706.667</b>	<b>319.988.334</b>	<b>100,00%</b>	<b>17.500.000</b>	<b>167.341.668</b>	<b>52,29%</b>
O23011602340000002004	Puente Aranda protege y cuida a los animales	320.000.000	0	0	320.000.000	0	320.000.000	137.706.667	319.988.334	100,00%	17.500.000	167.341.668	52,29%
<b>O2301160238</b>	<b>Ecoeficiencia, reciclaje, manejo de residuos e inclusión de la población recicladora</b>	<b>438.000.000</b>	<b>-143.334</b>	<b>-143.334</b>	<b>437.856.666</b>	<b>0</b>	<b>437.856.666</b>	<b>12.851.667</b>	<b>437.856.666</b>	<b>100,00%</b>	<b>39.200.000</b>	<b>376.923.332</b>	<b>86,08%</b>
O23011602380000002005	Puente Aranda cambia sus hábitos de consumo	438.000.000	-143.334	-143.334	437.856.666	0	437.856.666	12.851.667	437.856.666	100,00%	39.200.000	376.923.332	86,08%
<b>O23011603</b>	<b>Inspirar confianza y legitimidad para vivir sin miedo y ser epicentro de cultura ciudadana, paz y reconciliación</b>	<b>3.807.836.000</b>	<b>-10.025.989</b>	<b>3.362.162.451</b>	<b>7.169.998.451</b>	<b>0</b>	<b>7.169.998.451</b>	<b>1.730.720.301</b>	<b>7.169.797.151</b>	<b>100,00%</b>	<b>3.126.113.623</b>	<b>4.873.767.211</b>	<b>67,97%</b>
<b>O2301160339</b>	<b>Bogotá territorio de paz y atención integral a las víctimas del conflicto armado</b>	<b>315.000.000</b>	<b>-7.542.656</b>	<b>-7.542.656</b>	<b>307.457.344</b>	<b>0</b>	<b>307.457.344</b>	<b>10.000.000</b>	<b>307.457.344</b>	<b>100,00%</b>	<b>30.740.290</b>	<b>188.769.650</b>	<b>61,40%</b>
O23011603390000001900	Puente Aranda de la mano con la paz y la reconciliación	315.000.000	-7.542.656	-7.542.656	307.457.344	0	307.457.344	10.000.000	307.457.344	100,00%	30.740.290	188.769.650	61,40%


ENTIDAD: 0016 FONDO DE DESARROLLO LOCAL PUENTE ARANDA										MES: DICIEMBRE			
UNIDAD EJECUTORA: UNIDAD EJECUTORA 01										VIGENCIA FISCAL: 2023			
RUBRO PRESUPUESTAL		APROPIACIÓN						TOTAL COMPROMISOS		EJEC PRESUP 11=10/8	AUTORIZACIÓN DE GIRO		EJEC AUTO GIRO % 14=13/8
CÓDIGO 1	NOMBRE 2	INICIAL 3	MODIFICACIONES		VIGENTE 6=(3+5)	SUSPENSIÓN 7	DISPONIBLE 8=(6-7)	MES 9	ACUMULADO 10		MES 12	ACUMULADO 13	
			MES	ACUMULADO									
<b>O2301160340</b>	<b>Más mujeres viven una vida libre de violencias, se sienten seguras y acceden con confianza al sistema de justicia</b>	<b>677.000.000</b>	<b>-2.481.667</b>	<b>-29.483.333</b>	<b>647.516.667</b>	<b>0</b>	<b>647.516.667</b>	<b>0</b>	<b>647.516.667</b>	<b>100,00%</b>	<b>20.600.000</b>	<b>483.325.061</b>	<b>74,64%</b>
O23011603400000001901	Mujeres libres y seguras en Puente Aranda	677.000.000	-2.481.667	-29.483.333	647.516.667	0	647.516.667	0	647.516.667	100,00%	20.600.000	483.325.061	74,64%
<b>O2301160343</b>	<b>Cultura ciudadana para la confianza, la convivencia y la participación desde la vida cotidiana</b>	<b>721.836.000</b>	<b>0</b>	<b>0</b>	<b>721.836.000</b>	<b>0</b>	<b>721.836.000</b>	<b>270.782.666</b>	<b>721.772.001</b>	<b>99,99%</b>	<b>41.020.000</b>	<b>419.343.000</b>	<b>58,09%</b>
O23011603430000001902	Seguridad y convivencia para Puente Aranda	721.836.000	0	0	721.836.000	0	721.836.000	270.782.666	721.772.001	99,99%	41.020.000	419.343.000	58,09%
<b>O2301160345</b>	<b>Espacio público más seguro y construido colectivamente</b>	<b>499.000.000</b>	<b>-1.666</b>	<b>-1.666</b>	<b>498.998.334</b>	<b>0</b>	<b>498.998.334</b>	<b>85.652.519</b>	<b>498.934.917</b>	<b>99,99%</b>	<b>36.483.333</b>	<b>378.279.500</b>	<b>75,81%</b>
O23011603450000001903	Acuerdos para el espacio público en el marco del contrato social para Puente Aranda	499.000.000	-1.666	-1.666	498.998.334	0	498.998.334	85.652.519	498.934.917	99,99%	36.483.333	378.279.500	75,81%
<b>O2301160348</b>	<b>Plataforma institucional para la seguridad y justicia</b>	<b>1.595.000.000</b>	<b>0</b>	<b>3.399.190.106</b>	<b>4.994.190.106</b>	<b>0</b>	<b>4.994.190.106</b>	<b>1.364.285.116</b>	<b>4.994.116.222</b>	<b>100,00%</b>	<b>2.997.270.000</b>	<b>3.404.050.000</b>	<b>68,16%</b>
O23011603480000001904	Puente Aranda con justicia y paz	246.000.000	0	114.690.106	360.690.106	0	360.690.106	6.666.667	360.690.106	100,00%	0	136.333.333	37,80%
O23011603480000002217	Dotación en seguridad para Puente Aranda	1.349.000.000	0	294.500.000	1.643.500.000	0	1.643.500.000	1.357.618.449	1.643.426.116	100,00%	7.270.000	277.716.667	16,90%
O23011603480000002223	Puente Aranda con equipamientos para la garantía de la seguridad y la justicia	0	0	2.990.000.000	2.990.000.000	0	2.990.000.000	0	2.990.000.000	100,00%	2.990.000.000	2.990.000.000	100,00%
<b>O23011604</b>	<b>Hacer de Bogotá Región un modelo de movilidad multimodal, incluyente y sostenible</b>	<b>10.671.365.000</b>	<b>0</b>	<b>1.190.431.159</b>	<b>11.861.796.159</b>	<b>0</b>	<b>11.861.796.159</b>	<b>2.438.749.999</b>	<b>11.861.796.157</b>	<b>100,00%</b>	<b>3.223.126.179</b>	<b>3.808.546.180</b>	<b>32,11%</b>
<b>O2301160449</b>	<b>Movilidad segura, sostenible y accesible</b>	<b>10.671.365.000</b>	<b>0</b>	<b>1.190.431.159</b>	<b>11.861.796.159</b>	<b>0</b>	<b>11.861.796.159</b>	<b>2.438.749.999</b>	<b>11.861.796.157</b>	<b>100,00%</b>	<b>3.223.126.179</b>	<b>3.808.546.180</b>	<b>32,11%</b>
O23011604490000001905	Movilidad segura, sostenible y accesible para Puente Aranda	10.671.365.000	0	1.190.431.159	11.861.796.159	0	11.861.796.159	2.438.749.999	11.861.796.157	100,00%	3.223.126.179	3.808.546.180	32,11%
<b>O23011605</b>	<b>Construir Bogotá Región con gobierno abierto, transparente y ciudadanía consciente</b>	<b>9.417.757.000</b>	<b>177.884.232</b>	<b>1.888.287.450</b>	<b>11.306.044.450</b>	<b>0</b>	<b>11.306.044.450</b>	<b>1.811.998.618</b>	<b>11.304.998.966</b>	<b>99,99%</b>	<b>882.309.089</b>	<b>8.243.230.156</b>	<b>72,91%</b>
<b>O2301160555</b>	<b>Fortalecimiento de Cultura Ciudadana y su institucionalidad</b>	<b>1.187.757.000</b>	<b>0</b>	<b>694.016.109</b>	<b>1.881.773.109</b>	<b>0</b>	<b>1.881.773.109</b>	<b>1.569.978.295</b>	<b>1.880.981.909</b>	<b>99,96%</b>	<b>6.100.000</b>	<b>146.125.166</b>	<b>7,77%</b>
O23011605550000001906	Fortalecimiento de la participación ciudadana en Puente Aranda	1.187.757.000	0	694.016.109	1.881.773.109	0	1.881.773.109	1.569.978.295	1.880.981.909	99,96%	6.100.000	146.125.166	7,77%
<b>O2301160557</b>	<b>Gestión Pública Local</b>	<b>8.230.000.000</b>	<b>177.884.232</b>	<b>1.194.271.341</b>	<b>9.424.271.341</b>	<b>0</b>	<b>9.424.271.341</b>	<b>242.020.323</b>	<b>9.424.017.057</b>	<b>100,00%</b>	<b>876.209.089</b>	<b>8.097.104.990</b>	<b>85,92%</b>
O23011605570000001907	Fortalecimiento al desarrollo local de Puente Aranda	7.280.000.000	178.017.232	1.194.404.341	8.474.404.341	0	8.474.404.341	242.020.323	8.474.150.057	100,00%	800.484.089	7.277.969.989	85,88%
O23011605570000001908	Inspección, vigilancia y control	950.000.000	-133.000	-133.000	949.867.000	0	949.867.000	0	949.867.000	100,00%	75.725.000	819.135.001	86,24%



ENTIDAD: 0016 FONDO DE DESARROLLO LOCAL PUENTE ARANDA											MES: DICIEMBRE		
UNIDAD EJECUTORA: UNIDAD EJECUTORA 01											VIGENCIA FISCAL: 2023		
RUBRO PRESUPUESTAL		APROPIACIÓN						TOTAL COMPROMISOS		EJEC PRESUP 11=10/8	AUTORIZACIÓN DE GIRO		EJEC AUTO GIRO % 14=13/8
CÓDIGO 1	NOMBRE 2	INICIAL 3	MODIFICACIONES		VIGENTE 6=(3+5)	SUSPENSIÓN 7	DISPONIBLE 8=(6-7)	MES 9	ACUMULADO 10		MES 12	ACUMULADO 13	
			MES	ACUMULADO									
O2306	OBLIGACIONES POR PAGAR	27.666.572.000	0	-4.729.420.700	22.937.151.300	0	22.937.151.300	-37.467.341	22.835.467.464	99,56%	2.121.798.938	16.301.262.816	71,07%
O230616	Un Nuevo Contrato Social y Ambiental para la Bogotá del Siglo XXI	21.841.208.000	0	-2.457.186.232	19.384.021.768	0	19.384.021.768	-5.986.919	19.378.034.799	99,97%	2.116.918.938	13.473.141.706	69,51%
O23061601	Hacer un nuevo contrato social con igualdad de oportunidades para la inclusión social, productiva y política	5.599.256.000	0	-1.471.412.576	4.127.843.424	0	4.127.843.424	-3.088.396	4.124.755.028	99,93%	64.198.708	3.233.439.182	78,33%
O2306160101	Subsidios y transferencias para la equidad	209.438.000	0	-71.916.815	137.521.185	0	137.521.185	-3.072.964	134.448.221	97,77%	0	134.448.221	97,77%
O23061601010000001881	Puente Aranda cuidadora y protectora de la población vulnerable	209.438.000	0	-71.916.815	137.521.185	0	137.521.185	-3.072.964	134.448.221	97,77%	0	134.448.221	97,77%
O2306160106	Sistema Distrital del Cuidado	2.471.730.000	0	-668.293.241	1.803.436.759	0	1.803.436.759	0	1.803.436.759	100,00%	64.198.708	1.439.870.835	79,84%
O23061601060000001893	Empleo y productividad, una apuesta del contrato social para Puente Aranda	1.733.799.000	0	-412.399.303	1.321.399.697	0	1.321.399.697	0	1.321.399.697	100,00%	64.198.708	999.713.808	75,66%
O23061601060000001895	Mujeres cuidadoras en un nuevo contrato social para Puente Aranda	301.764.000	0	-50.434.307	251.329.693	0	251.329.693	0	251.329.693	100,00%	0	251.329.693	100,00%
O23061601060000001897	Puente Aranda con salud	414.595.000	0	-183.887.631	230.707.369	0	230.707.369	0	230.707.369	100,00%	0	188.827.334	81,85%
O2306160108	Prevención y atención de maternidad temprana	21.554.000	0	-20.938.303	615.697	0	615.697	-9.030	606.667	98,53%	0	606.667	98,53%
O23061601080000001899	Puente Aranda educada en prevención de embarazo	21.554.000	0	-20.938.303	615.697	0	615.697	-9.030	606.667	98,53%	0	606.667	98,53%
O2306160112	Educación inicial: Bases sólidas para la vida	816.855.000	0	-320.272.691	496.582.309	0	496.582.309	0	496.582.309	100,00%	0	371.765.735	74,86%
O23061601120000001632	Educación inicial: bases solidadas para la vida para los niños y niñas de puente Aranda	816.855.000	0	-320.272.691	496.582.309	0	496.582.309	0	496.582.309	100,00%	0	371.765.735	74,86%
O2306160114	Formación integral: más y mejor tiempo en los colegios	452.645.000	0	-235.440	452.409.560	0	452.409.560	0	452.409.560	100,00%	0	452.408.195	100,00%
O23061601140000002006	Una localidad pedagógica	452.645.000	0	-235.440	452.409.560	0	452.409.560	0	452.409.560	100,00%	0	452.408.195	100,00%
O2306160117	Jóvenes con capacidades: Proyecto de vida para la ciudadanía, la innovación y el trabajo del siglo XXI	153.207.000	0	-147.200.333	6.006.667	0	6.006.667	0	6.006.667	100,00%	0	6.006.667	100,00%
O23061601170000001885	Puente Aranda comprometida con la educación superior de los jóvenes	153.207.000	0	-147.200.333	6.006.667	0	6.006.667	0	6.006.667	100,00%	0	6.006.667	100,00%
O2306160120	Bogotá, referente en cultura, deporte, recreación y actividad física, con parques para el desarrollo y la salud	134.685.000	0	-91.275.685	43.409.315	0	43.409.315	0	43.409.315	100,00%	0	28.231.210	65,03%
O23061601200000001887	Puente Aranda referente en cultura, deporte y recreación	134.685.000	0	-91.275.685	43.409.315	0	43.409.315	0	43.409.315	100,00%	0	28.231.210	65,03%


ENTIDAD: 0016 FONDO DE DESARROLLO LOCAL PUENTE ARANDA											MES: DICIEMBRE		
UNIDAD EJECUTORA: UNIDAD EJECUTORA 01											VIGENCIA FISCAL: 2023		
RUBRO PRESUPUESTAL		APROPIACIÓN						TOTAL COMPROMISOS		EJEC PRESUP 11=10/8	AUTORIZACIÓN DE GIRO		EJEC AUTO GIRO % 14=13/8
CÓDIGO 1	NOMBRE 2	INICIAL 3	MODIFICACIONES		VIGENTE 6=(3+5)	SUSPENSIÓN 7	DISPONIBLE 8=(6-7)	MES 9	ACUMULADO 10		MES 12	ACUMULADO 13	
			MES	ACUMULADO									
<b>O2306160121</b>	<b>Creación y vida cotidiana: Apropiación ciudadana del arte, la cultura y el patrimonio, para la democracia cultural</b>	<b>1.099.473.000</b>	<b>0</b>	<b>-149.729.465</b>	<b>949.743.535</b>	<b>0</b>	<b>949.743.535</b>	<b>-6.083</b>	<b>949.737.452</b>	<b>100,00%</b>	<b>0</b>	<b>561.983.574</b>	<b>59,17%</b>
O23061601210000001890	Arte, cultura y patrimonio, un nuevo pacto social para Puente Aranda	1.099.473.000	0	-149.729.465	949.743.535	0	949.743.535	-6.083	949.737.452	100,00%	0	561.983.574	59,17%
<b>O2306160124</b>	<b>Bogotá región emprendedora e innovadora</b>	<b>239.669.000</b>	<b>0</b>	<b>-1.550.603</b>	<b>238.118.397</b>	<b>0</b>	<b>238.118.397</b>	<b>-319</b>	<b>238.118.078</b>	<b>100,00%</b>	<b>0</b>	<b>238.118.078</b>	<b>100,00%</b>
O23061601240000001630	Inversiones ambientales sostenibles	212.265.000	0	-1.550.603	210.714.397	0	210.714.397	-319	210.714.078	100,00%	0	210.714.078	100,00%
O23061601240000001891	Industria cultural para Puente Aranda	27.404.000	0	0	27.404.000	0	27.404.000	0	27.404.000	100,00%	0	27.404.000	100,00%
<b>O23061602</b>	<b>Cambiar nuestros hábitos de vida para reverdecer a Bogotá y adaptarnos y mitigar la crisis climática</b>	<b>698.803.000</b>	<b>0</b>	<b>-154.254.002</b>	<b>544.548.998</b>	<b>0</b>	<b>544.548.998</b>	<b>0</b>	<b>544.548.998</b>	<b>100,00%</b>	<b>0</b>	<b>325.114.306</b>	<b>59,70%</b>
<b>O2306160227</b>	<b>Cambio cultural para la gestión de la crisis climática</b>	<b>56.185.000</b>	<b>0</b>	<b>-28.178.400</b>	<b>28.006.600</b>	<b>0</b>	<b>28.006.600</b>	<b>0</b>	<b>28.006.600</b>	<b>100,00%</b>	<b>0</b>	<b>20.204.400</b>	<b>72,14%</b>
O23061602270000002001	Educación ambiental y eco urbanismo en Puente Aranda	56.185.000	0	-28.178.400	28.006.600	0	28.006.600	0	28.006.600	100,00%	0	20.204.400	72,14%
<b>O2306160230</b>	<b>Eficiencia en la atención de emergencias</b>	<b>100.997.000</b>	<b>0</b>	<b>-41.431.955</b>	<b>59.565.045</b>	<b>0</b>	<b>59.565.045</b>	<b>0</b>	<b>59.565.045</b>	<b>100,00%</b>	<b>0</b>	<b>40.872.808</b>	<b>68,62%</b>
O23061602300000002002	Puente Aranda alerta ante las emergencias	100.997.000	0	-41.431.955	59.565.045	0	59.565.045	0	59.565.045	100,00%	0	40.872.808	68,62%
<b>O2306160233</b>	<b>Más árboles y más y mejor espacio público</b>	<b>229.701.000</b>	<b>0</b>	<b>-4.550.495</b>	<b>225.150.505</b>	<b>0</b>	<b>225.150.505</b>	<b>0</b>	<b>225.150.505</b>	<b>100,00%</b>	<b>0</b>	<b>80.391.301</b>	<b>35,71%</b>
O23061602330000002003	Arbolado para Puente Aranda	229.701.000	0	-4.550.495	225.150.505	0	225.150.505	0	225.150.505	100,00%	0	80.391.301	35,71%
<b>O2306160234</b>	<b>Bogotá protectora de los animales</b>	<b>137.157.000</b>	<b>0</b>	<b>-15.855.180</b>	<b>121.301.820</b>	<b>0</b>	<b>121.301.820</b>	<b>0</b>	<b>121.301.820</b>	<b>100,00%</b>	<b>0</b>	<b>104.520.277</b>	<b>86,17%</b>
O23061602340000002004	Puente Aranda protege y cuida a los animales	137.157.000	0	-15.855.180	121.301.820	0	121.301.820	0	121.301.820	100,00%	0	104.520.277	86,17%
<b>O2306160238</b>	<b>Ecoeficiencia, reciclaje, manejo de residuos e inclusión de la población recicladora</b>	<b>174.763.000</b>	<b>0</b>	<b>-64.237.972</b>	<b>110.525.028</b>	<b>0</b>	<b>110.525.028</b>	<b>0</b>	<b>110.525.028</b>	<b>100,00%</b>	<b>0</b>	<b>79.125.520</b>	<b>71,59%</b>
O23061602380000002005	Puente Aranda cambia sus hábitos de consumo	174.763.000	0	-64.237.972	110.525.028	0	110.525.028	0	110.525.028	100,00%	0	79.125.520	71,59%
<b>O23061603</b>	<b>Inspirar confianza y legitimidad para vivir sin miedo y ser epicentro de cultura ciudadana, paz y reconciliación</b>	<b>1.986.790.000</b>	<b>0</b>	<b>-1.007.965.696</b>	<b>978.824.304</b>	<b>0</b>	<b>978.824.304</b>	<b>0</b>	<b>978.824.304</b>	<b>100,00%</b>	<b>0</b>	<b>909.095.478</b>	<b>92,88%</b>
<b>O2306160340</b>	<b>Más mujeres viven una vida libre de violencias, se sienten seguras y acceden con confianza al sistema de justicia</b>	<b>452.645.000</b>	<b>0</b>	<b>-249.146.690</b>	<b>203.498.310</b>	<b>0</b>	<b>203.498.310</b>	<b>0</b>	<b>203.498.310</b>	<b>100,00%</b>	<b>0</b>	<b>203.498.310</b>	<b>100,00%</b>
O23061603400000001901	Mujeres libres y seguras en Puente Aranda	452.645.000	0	-249.146.690	203.498.310	0	203.498.310	0	203.498.310	100,00%	0	203.498.310	100,00%
<b>O2306160343</b>	<b>Cultura ciudadana para la confianza, la convivencia y la participación desde la vida cotidiana</b>	<b>47.648.000</b>	<b>0</b>	<b>-35.781.333</b>	<b>11.866.667</b>	<b>0</b>	<b>11.866.667</b>	<b>0</b>	<b>11.866.667</b>	<b>100,00%</b>	<b>0</b>	<b>11.866.667</b>	<b>100,00%</b>

ENTIDAD: 0016 FONDO DE DESARROLLO LOCAL PUENTE ARANDA											MES: DICIEMBRE		
UNIDAD EJECUTORA: UNIDAD EJECUTORA 01											VIGENCIA FISCAL: 2023		
RUBRO PRESUPUESTAL		APROPIACIÓN						TOTAL COMPROMISOS		EJEC PRESUP 11=10/8	AUTORIZACIÓN DE GIRO		EJEC AUTO GIRO % 14=13/8
CÓDIGO 1	NOMBRE 2	INICIAL 3	MODIFICACIONES		VIGENTE 6=(3+5)	SUSPENSIÓN 7	DISPONIBLE 8=(6-7)	MES 9	ACUMULADO 10		MES 12	ACUMULADO 13	
			MES	ACUMULADO									
O23061603430000001902	Seguridad y convivencia para Puente Aranda	47.648.000	0	-35.781.333	11.866.667	0	11.866.667	0	11.866.667	100,00%	0	11.866.667	100,00%
<b>O2306160345</b>	<b>Espacio público más seguro y construido colectivamente</b>	<b>128.562.000</b>	<b>0</b>	<b>-18.127.584</b>	<b>110.434.416</b>	<b>0</b>	<b>110.434.416</b>	<b>0</b>	<b>110.434.416</b>	<b>100,00%</b>	<b>0</b>	<b>110.434.416</b>	<b>100,00%</b>
O23061603450000001903	Acuerdos para el espacio público en el marco del contrato social para Puente Aranda	128.562.000	0	-18.127.584	110.434.416	0	110.434.416	0	110.434.416	100,00%	0	110.434.416	100,00%
<b>O2306160348</b>	<b>Plataforma institucional para la seguridad y justicia</b>	<b>1.357.935.000</b>	<b>0</b>	<b>-704.910.089</b>	<b>653.024.911</b>	<b>0</b>	<b>653.024.911</b>	<b>0</b>	<b>653.024.911</b>	<b>100,00%</b>	<b>0</b>	<b>583.296.085</b>	<b>89,32%</b>
O23061603480000001904	Puente Aranda con justicia y paz	271.587.000	0	-21.624.251	249.962.749	0	249.962.749	0	249.962.749	100,00%	0	180.544.465	72,23%
O23061603480000002217	Dotación en seguridad para Puente Aranda	1.086.348.000	0	-683.285.838	403.062.162	0	403.062.162	0	403.062.162	100,00%	0	402.751.620	99,92%
<b>O23061604</b>	<b>Hacer de Bogotá Región un modelo de movilidad multimodal, incluyente y sostenible</b>	<b>12.154.364.000</b>	<b>0</b>	<b>1.026.929.796</b>	<b>13.181.293.796</b>	<b>0</b>	<b>13.181.293.796</b>	<b>0</b>	<b>13.181.293.796</b>	<b>100,00%</b>	<b>2.052.720.230</b>	<b>8.477.941.821</b>	<b>64,32%</b>
<b>O2306160449</b>	<b>Movilidad segura, sostenible y accesible</b>	<b>12.154.364.000</b>	<b>0</b>	<b>1.026.929.796</b>	<b>13.181.293.796</b>	<b>0</b>	<b>13.181.293.796</b>	<b>0</b>	<b>13.181.293.796</b>	<b>100,00%</b>	<b>2.052.720.230</b>	<b>8.477.941.821</b>	<b>64,32%</b>
O23061604490000001905	Movilidad segura, sostenible y accesible para Puente Aranda	12.154.364.000	0	1.026.929.796	13.181.293.796	0	13.181.293.796	0	13.181.293.796	100,00%	2.052.720.230	8.477.941.821	64,32%
<b>O23061605</b>	<b>Construir Bogotá Región con gobierno abierto, transparente y ciudadanía consciente</b>	<b>1.401.995.000</b>	<b>0</b>	<b>-850.483.754</b>	<b>551.511.246</b>	<b>0</b>	<b>551.511.246</b>	<b>-2.898.523</b>	<b>548.612.673</b>	<b>99,47%</b>	<b>0</b>	<b>527.550.919</b>	<b>95,66%</b>
<b>O2306160555</b>	<b>Fortalecimiento de Cultura Ciudadana y su institucionalidad</b>	<b>59.544.000</b>	<b>0</b>	<b>-29.602.727</b>	<b>29.941.273</b>	<b>0</b>	<b>29.941.273</b>	<b>-2.898.523</b>	<b>27.042.750</b>	<b>90,32%</b>	<b>0</b>	<b>27.042.750</b>	<b>90,32%</b>
O23061605550000001906	Fortalecimiento de la participación ciudadana en Puente Aranda	59.544.000	0	-29.602.727	29.941.273	0	29.941.273	-2.898.523	27.042.750	90,32%	0	27.042.750	90,32%
<b>O2306160557</b>	<b>Gestión Pública Local</b>	<b>1.342.451.000</b>	<b>0</b>	<b>-820.881.027</b>	<b>521.569.973</b>	<b>0</b>	<b>521.569.973</b>	<b>0</b>	<b>521.569.923</b>	<b>100,00%</b>	<b>0</b>	<b>500.508.169</b>	<b>95,96%</b>
O23061605570000001907	Fortalecimiento al desarrollo local de Puente Aranda	1.314.895.000	0	-799.543.360	515.351.640	0	515.351.640	0	515.351.590	100,00%	0	497.626.502	96,56%
O23061605570000001908	Inspección, vigilancia y control	27.556.000	0	-21.337.667	6.218.333	0	6.218.333	0	6.218.333	100,00%	0	2.881.667	46,34%
O230690	Obligaciones por pagar Inversión vigencias anteriores	5.825.364.000	0	-2.272.234.468	3.553.129.532	0	3.553.129.532	-31.480.422	3.457.432.665	97,31%	4.880.000	2.828.121.110	79,60%
O4	Disponibilidad final	0	0	0	0	0	0	0	0	0,00%	0	0	0,00%
<b>TOTAL GASTOS + DISPONIBILIDAD FINAL</b>		<b>76.184.597.000</b>	<b>0</b>	<b>626.884.318</b>	<b>76.811.481.318</b>	<b>0</b>	<b>76.811.481.318</b>	<b>7.252.004.980</b>	<b>76.677.360.028</b>	<b>99,83%</b>	<b>10.546.364.093</b>	<b>49.898.033.978</b>	<b>64,96%</b>

A handwritten signature in black ink, appearing to read "Diana Torres".

---

DIANA CAROLINA TORRES MORENO  
RESPONSABLE DEL PRESUPUESTO

A handwritten signature in black ink, appearing to read "Juan Pablo Beltrán Vargas".

---

JUAN PABLO BELTRAN VARGAS  
ORDENADOR DEL GASTO