

SISTEMA DE PRESUPUESTO DISTRITAL - BOGDATA
SECRETARIA DE HACIENDA - DIRECCIÓN DISTRITAL DE PRESUPUESTO
EJECUCIÓN DEL PRESUPUESTO DE RENTAS E INGRESOS


13/04/2023
14:03:03

ENTIDAD		0016 - FONDO DE DESARROLLO LOCAL PUENTE ARANDA		VIGENCIA FISCAL: 2023					
UNIDAD EJECUTORA		UNIDAD EJECUTORA 01		MES: MARZO					
RUBRO PRESUPUESTAL		PRESUPUESTO INICIAL 3	MODIFICACIONES		PRESUPUESTO DEFINITIVO 6=(3+5)	RECAUDOS		EJEC. PRES. % 9=(8/6)	SALDO POR RECAUDAR 10=(6-8)
CÓDIGO 1	NOMBRE 2		MES 4	ACUMULADO 5		MES 7	ACUMULADO 8		
O1	Ingresos	76.184.597.000	-4.947.090.125	-4.947.090.125	71.237.506.875	23.274.026.184	23.472.605.613	32,95%	47.764.901.262
O10	Disponibilidad Inicial	28.102.337.000	-4.947.090.125	-4.947.090.125	23.155.246.875	23.155.246.875	23.155.246.875	100,00%	0
O1002	Bancos	28.102.337.000	-4.947.090.125	-4.947.090.125	23.155.246.875	23.155.246.875	23.155.246.875	100,00%	0
O11	Ingresos Corrientes	47.804.742.000	0	0	47.804.742.000	27.548.000	31.934.000	0,07%	47.772.808.000
O1102	Ingresos no tributarios	47.804.742.000	0	0	47.804.742.000	27.548.000	31.934.000	0,07%	47.772.808.000
O110203	Multas, sanciones e intereses de mora	65.050.000	0	0	65.050.000	27.548.000	31.934.000	49,09%	33.116.000
O110203001	Multas y sanciones	65.050.000	0	0	65.050.000	27.548.000	31.934.000	49,09%	33.116.000
O11020300123	Sanciones urbanísticas	65.050.000	0	0	65.050.000	27.548.000	29.261.000	44,98%	35.789.000
O110205	Venta de bienes y servicios	35.000	0	0	35.000	0	0	0,00%	35.000
O110205001	Ventas de establecimientos de mercado	35.000	0	0	35.000	0	0	0,00%	35.000
O11020500109	Servicios para la comunidad, sociales y personales	35.000	0	0	35.000	0	0	0,00%	35.000
O1102050010901	Servicios de la administración pública y otros servicios prestados a la comunidad en general	35.000	0	0	35.000	0	0	0,00%	35.000
O110205001090101	Servicios administrativos del gobierno	35.000	0	0	35.000	0	0	0,00%	35.000
O11020500109010112	Servicios ejecutivos de la administración pública	35.000	0	0	35.000	0	0	0,00%	35.000
O110206	Transferencias corrientes	47.739.657.000	0	0	47.739.657.000	0	0	0,00%	47.739.657.000
O110206006	Transferencias de otras entidades del gobierno general	47.739.657.000	0	0	47.739.657.000	0	0	0,00%	47.739.657.000
O11020600606	Otras unidades de gobierno	47.739.657.000	0	0	47.739.657.000	0	0	0,00%	47.739.657.000
O12	Recursos de capital	277.518.000	0	0	277.518.000	91.231.309	285.424.738	102,85%	-7.906.738
O1205	Rendimientos financieros	13.400.000	0	0	13.400.000	88.727.601	282.125.949	2.105,42%	-268.725.949
O120502	Depósitos	13.400.000	0	0	13.400.000	88.727.601	282.125.949	2.105,42%	-268.725.949
O12050205	Recursos propios de libre destinación	13.400.000	0	0	13.400.000	88.727.601	282.125.949	2.105,42%	-268.725.949
O1213	Reintegros y otros recursos no apropiados	264.118.000	0	0	264.118.000	2.503.708	3.298.789	1,25%	260.819.211

SISTEMA DE PRESUPUESTO DISTRITAL - BOGDATA
SECRETARIA DE HACIENDA - DIRECCIÓN DISTRITAL DE PRESUPUESTO
EJECUCIÓN DEL PRESUPUESTO DE RENTAS E INGRESOS

13/04/2023
14:03:03

ENTIDAD 0016 - FONDO DE DESARROLLO LOCAL PUENTE ARANDA							VIGENCIA FISCAL: 2023		
UNIDAD EJECUTORA UNIDAD EJECUTORA 01							MES: MARZO		
RUBRO PRESUPUESTAL		PRESUPUESTO INICIAL 3	MODIFICACIONES		PRESUPUESTO DEFINITIVO 6=(3+5)	RECAUDOS		EJEC. PRES. % 9=(8/6)	SALDO POR RECAUDAR 10=(6-8)
CÓDIGO 1	NOMBRE 2		MES 4	ACUMULADO 5		MES 7	ACUMULADO 8		
O121301	Reintegros	264.118.000	0	0	264.118.000	2.503.708	3.298.789	1,25%	260.819.211
TOTAL INGRESOS + DISPONIBILIDAD INICIAL		76.184.597.000	-4.947.090.125	-4.947.090.125	71.237.506.875	23.274.026.184	23.472.605.613	19,89%	47.764.901.262



DIANA CAROLINA TORRES MORENO
RESPONSABLE DEL PRESUPUESTO



JUAN PABLO BELTRÁN VARGAS
ORDENADOR DEL GASTO

ENTIDAD: 0016 FONDO DE DESARROLLO LOCAL PUENTE ARANDA											MES: MARZO		
UNIDAD EJECUTORA: UNIDAD EJECUTORA 01											VIGENCIA FISCAL: 2023		
RUBRO PRESUPUESTAL		APROPiación						TOTAL COMPROMISOS		EJEC PRESUP 11=10/8	AUTORIZACIÓN DE GIRO		EJEC AUTO GIRO % 14=13/8
CÓDIGO 1	NOMBRE 2	INICIAL 3	MODIFICACIONES		VIGENTE 6=(3+5)	SUSPENSIÓN 7	DISPONIBLE 8=(6-7)	MES 9	ACUMULADO 10		MES 12	ACUMULADO 13	
			MES 4	ACUMULADO 5									
O2	GASTOS	76.184.597.000	-4.947.090.125	-4.947.090.125	71.237.506.875	0	71.237.506.875	3.160.717.132	38.045.191.839	53,41%	2.638.935.574	4.939.878.923	6,93%
O21	Funcionamiento	2.926.199.000	-264.669.425	-264.669.425	2.661.529.575	0	2.661.529.575	132.615.871	1.687.044.971	63,39%	158.263.272	377.344.522	14,18%
O211	Gastos de personal	1.191.700.000	0	0	1.191.700.000	0	1.191.700.000	0	1.191.700.000	100,00%	90.134.517	180.269.034	15,13%
O21101	Planta de personal permanente	1.191.700.000	0	0	1.191.700.000	0	1.191.700.000	0	1.191.700.000	100,00%	90.134.517	180.269.034	15,13%
O2110103	Remuneraciones no constitutivas de factor salarial	1.191.700.000	0	0	1.191.700.000	0	1.191.700.000	0	1.191.700.000	100,00%	90.134.517	180.269.034	15,13%
O2110103007	Honorarios Ediles	1.191.700.000	0	0	1.191.700.000	0	1.191.700.000	0	1.191.700.000	100,00%	90.134.517	180.269.034	15,13%
O212	Adquisición de bienes y servicios	1.295.791.000	0	0	1.295.791.000	0	1.295.791.000	132.616.045	324.249.570	25,02%	23.862.406	76.469.716	5,90%
O21202	Adquisiciones diferentes de activos	1.295.791.000	0	0	1.295.791.000	0	1.295.791.000	132.616.045	324.249.570	25,02%	23.862.406	76.469.716	5,90%
O2120201	Materiales y suministros	129.000.000	0	0	129.000.000	0	129.000.000	0	26.000.000	20,16%	533.376	533.376	0,41%
O2120201003	Otros bienes transportables (excepto productos metálicos, maquinaria y equipo)	109.000.000	0	0	109.000.000	0	109.000.000	0	26.000.000	23,85%	533.376	533.376	0,49%
O212020100302	Pasta o pulpa, papel y productos de papel; impresos y artículos similares	20.000.000	0	0	20.000.000	0	20.000.000	0	0	0,00%	-	-	0,00%
O21202010030232319999	Artículos n.c.p. de pulpa de papel o cartón	20.000.000	0	0	20.000.000	0	20.000.000	0	0	0,00%	-	-	0,00%
O212020100303	Productos de hornos de coque; productos de refinación de petróleo y combustible nuclear	26.000.000	0	0	26.000.000	0	26.000.000	0	26.000.000	100,00%	533.376	533.376	2,05%
O2120201003033331101	Gasolina motor corriente	26.000.000	0	0	26.000.000	0	26.000.000	0	26.000.000	100,00%	533.376	533.376	2,05%
O212020100305	Otros productos químicos; fibras artificiales (o fibras industriales hechas por el hombre)	2.000.000	0	0	2.000.000	0	2.000.000	0	0	0,00%	-	-	0,00%
O2120201003053544203	Mezclas químicas para extintores	2.000.000	0	0	2.000.000	0	2.000.000	0	0	0,00%	-	-	0,00%
O212020100306	Productos de caucho y plástico	43.000.000	0	0	43.000.000	0	43.000.000	0	0	0,00%	-	-	0,00%
O2120201003063649028	Partes y piezas plásticas para cartuchos de impresoras de computador	43.000.000	0	0	43.000.000	0	43.000.000	0	0	0,00%	-	-	0,00%
O212020100308	Muebles; otros bienes transportables n.c.p.	18.000.000	0	0	18.000.000	0	18.000.000	0	0	0,00%	-	-	0,00%
O2120201003083899998	Artículos n.c.p. para escritorio y oficina	18.000.000	0	0	18.000.000	0	18.000.000	0	0	0,00%	-	-	0,00%
O2120201004	Productos metálicos y paquetes de software	20.000.000	0	0	20.000.000	0	20.000.000	0	0	0,00%	-	-	0,00%
O212020100402	Productos metálicos elaborados (excepto maquinaria y equipo)	20.000.000	0	0	20.000.000	0	20.000.000	0	0	0,00%	-	-	0,00%
O2120201004024299991	Artículos n.c.p. de ferretería y cerrajería	20.000.000	0	0	20.000.000	0	20.000.000	0	0	0,00%	-	-	0,00%
O2120202	Adquisición de servicios	1.166.791.000	0	0	1.166.791.000	0	1.166.791.000	132.616.045	298.249.570	25,56%	23.329.030	75.936.340	6,51%
O2120202006	Servicios de alojamiento; servicios de suministro de comidas y bebidas; servicios de transporte; y servicios de distribución de electricidad, gas y agua	19.300.000	0	0	19.300.000	0	19.300.000	2.000.000	2.000.000	10,36%	-	-	0,00%
O212020200603	Alojamiento; servicios de suministros de comidas y bebidas	16.000.000	0	0	16.000.000	0	16.000.000	2.000.000	2.000.000	12,50%	-	-	0,00%
O21202020060363399	Otros servicios de suministro de comidas	16.000.000	0	0	16.000.000	0	16.000.000	2.000.000	2.000.000	12,50%	-	-	0,00%



SISTEMA DE PRESUPUESTO DISTRITAL
SECRETARIA DISTRITAL DE HACIENDA - DIRECCIÓN DISTRITAL DE PRESUPUESTO
EJECUCIÓN PRESUPUESTO
INFORME DE EJECUCIÓN DEL PRESUPUESTO DE GASTOS E INVERSIONES

12/04/2023
14:16:33

ENTIDAD: 0016 FONDO DE DESARROLLO LOCAL PUENTE ARANDA											MES: MARZO		
UNIDAD EJECUTORA: UNIDAD EJECUTORA 01											VIGENCIA FISCAL: 2023		
RUBRO PRESUPUESTAL		APROPIACIÓN						TOTAL COMPROMISOS		EJEC PRESUP 11=10/8	AUTORIZACIÓN DE GIRO		EJEC AUTO GIRO % 14=13/8
CÓDIGO 1	NOMBRE 2	INICIAL 3	MODIFICACIONES		VIGENTE 6=(3+5)	SUSPENSIÓN 7	DISPONIBLE 8=(6-7)	MES 9	ACUMULADO 10		MES 12	ACUMULADO 13	
			MES 4	ACUMULADO 5									
O212020200608	Servicios postales y de mensajería	3.300.000	0	0	3.300.000	0	3.300.000	0	0	0,00%	-	-	0,00%
O21202020060868021	Servicios locales de mensajería nacional	3.300.000	0	0	3.300.000	0	3.300.000	0	0	0,00%	-	-	0,00%
O2120202007	Servicios financieros y servicios conexos, servicios inmobiliarios y servicios de leasing	380.041.000	0	0	380.041.000	0	380.041.000	72.347.300	83.614.600	22,00%	11.267.300	22.534.600	5,93%
O212020200701	Servicios financieros y servicios conexos	318.951.000	0	0	318.951.000	0	318.951.000	11.267.300	22.534.600	7,07%	11.267.300	22.534.600	7,07%
O21202020070103	Servicios de seguros y pensiones (excepto los servicios de reaseguro y de seguridad social de afiliación obligatoria)	318.951.000	0	0	318.951.000	0	318.951.000	11.267.300	22.534.600	7,07%	11.267.300	22.534.600	7,07%
O2120202007010301	Servicios de seguros de vida (excepto los servicios de reaseguro)	14.040.000	0	0	14.040.000	0	14.040.000	0	0	0,00%	-	-	0,00%
O212020200701030102	Ediles	14.040.000	0	0	14.040.000	0	14.040.000	0	0	0,00%	-	-	0,00%
O21202020070103010271311	Servicios de seguros de vida individual	14.040.000	0	0	14.040.000	0	14.040.000	0	0	0,00%	-	-	0,00%
O2120202007010304	Servicios de seguros de salud y de accidentes	154.300.000	0	0	154.300.000	0	154.300.000	11.267.300	22.534.600	14,60%	11.267.300	22.534.600	14,60%
O212020200701030471347	Servicio de seguro obligatorio de accidentes de tránsito (SOAT)	6.000.000	0	0	6.000.000	0	6.000.000	0	0	0,00%	-	-	0,00%
O212020200701030471349	Otros servicios de seguros de salud n.c.p.	148.300.000	0	0	148.300.000	0	148.300.000	11.267.300	22.534.600	15,20%	11.267.300	22.534.600	15,20%
O2120202007010305	Otros servicios de seguros distintos a los seguros de vida (excepto los servicios de reaseguro)	150.611.000	0	0	150.611.000	0	150.611.000	0	0	0,00%	-	-	0,00%
O212020200701030571351	Servicios de seguros de vehículos automotores	19.316.000	0	0	19.316.000	0	19.316.000	0	0	0,00%	-	-	0,00%
O212020200701030571354	Servicios de seguros contra incendio, terremoto o sustracción	63.027.000	0	0	63.027.000	0	63.027.000	0	0	0,00%	-	-	0,00%
O212020200701030571355	Servicios de seguros generales de responsabilidad civil	68.268.000	0	0	68.268.000	0	68.268.000	0	0	0,00%	-	-	0,00%
O212020200702	Servicios inmobiliarios	61.090.000	0	0	61.090.000	0	61.090.000	61.080.000	61.080.000	99,98%	-	-	0,00%
O21202020070272252	Servicios de arrendamiento de bienes inmuebles no residenciales (vivienda) a comisión o por contrato	61.090.000	0	0	61.090.000	0	61.090.000	61.080.000	61.080.000	99,98%	-	-	0,00%
O2120202008	Servicios prestados a las empresas y servicios de producción	743.429.000	0	0	743.429.000	0	743.429.000	57.021.221	209.440.100	28,17%	10.814.206	50.206.870	6,75%
O212020200804	Servicios de telecomunicaciones, transmisión y suministro de información	56.253.000	0	0	56.253.000	0	56.253.000	4.318.754	12.956.254	23,03%	4.318.750	12.956.250	23,03%
O21202020080484110	Servicios de operadores (conexión)	40.099.000	0	0	40.099.000	0	40.099.000	3.069.250	9.207.750	22,96%	3.069.250	9.207.750	22,96%
O21202020080484120	Servicios de telefonía fija (acceso)	16.154.000	0	0	16.154.000	0	16.154.000	1.249.504	3.748.504	23,20%	1.249.500	3.748.500	23,20%
O212020200805	Servicios de soporte	543.000.000	0	0	543.000.000	0	543.000.000	16.107.011	140.770.926	25,92%	-	11.637.700	2,14%
O21202020080585250	Servicios de protección (guardas de seguridad)	362.000.000	0	0	362.000.000	0	362.000.000	0	124.663.915	34,44%	-	11.637.700	3,21%
O21202020080585330	Servicios de limpieza general	181.000.000	0	0	181.000.000	0	181.000.000	16.107.011	16.107.011	8,90%	-	-	0,00%
O212020200806	Servicios de apoyo y de operación para la agricultura, la caza, la silvicultura, la pesca, la minería y los servicios públicos	114.076.000	0	0	114.076.000	0	114.076.000	6.495.456	25.612.920	22,45%	6.495.456	25.612.920	22,45%

ENTIDAD: 0016 FONDO DE DESARROLLO LOCAL PUENTE ARANDA											MES: MARZO		
UNIDAD EJECUTORA: UNIDAD EJECUTORA 01											VIGENCIA FISCAL: 2023		
RUBRO PRESUPUESTAL		APROPIACIÓN						TOTAL COMPROMISOS		EJEC PRESUP 11=10/8	AUTORIZACIÓN DE GIRO		EJEC AUTO GIRO % 14=13/8
CÓDIGO 1	NOMBRE 2	INICIAL 3	MODIFICACIONES		VIGENTE 6=(3+5)	SUSPENSIÓN 7	DISPONIBLE 8=(6-7)	MES 9	ACUMULADO 10		MES 12	ACUMULADO 13	
			MES 4	ACUMULADO 5									
O21202020080686312	Servicios de distribución de electricidad (a comisión o por contrato)	97.250.000	0	0	97.250.000	0	97.250.000	6.107.720	24.103.700	24,79%	6.107.720	24.103.700	24,79%
O21202020080686320	Servicios de distribución de gas por tuberías (a comisión o por contrato)	1.613.000	0	0	1.613.000	0	1.613.000	0	148.200	9,19%	-	148.200	9,19%
O21202020080686330	Servicios de distribución de agua por tubería (a comisión o por contrato)	15.213.000	0	0	15.213.000	0	15.213.000	387.736	1.361.020	8,95%	387.736	1.361.020	8,95%
O212020200807	Servicios de mantenimiento, reparación e instalación (excepto servicios de construcción)	30.100.000	0	0	30.100.000	0	30.100.000	30.100.000	30.100.000	100,00%	-	-	0,00%
O2120202008078714199	Servicio de mantenimiento y reparación de vehículos automotores n.c.p.	30.100.000	0	0	30.100.000	0	30.100.000	30.100.000	30.100.000	100,00%	-	-	0,00%
O2120202009	Servicios para la comunidad, sociales y personales	24.021.000	0	0	24.021.000	0	24.021.000	1.247.524	3.194.870	13,30%	1.247.524	3.194.870	13,30%
O212020200904	Servicios de alcantarillado, recolección, tratamiento y disposición de desechos y otros servicios de saneamiento ambiental	24.021.000	0	0	24.021.000	0	24.021.000	1.247.524	3.194.870	13,30%	1.247.524	3.194.870	13,30%
O21202020090494110	Servicios de alcantarillado y tratamiento de aguas residuales	16.496.000	0	0	16.496.000	0	16.496.000	395.304	1.440.500	8,73%	395.304	1.440.500	8,73%
O21202020090494239	Servicios generales de recolección de otros desechos	7.525.000	0	0	7.525.000	0	7.525.000	852.220	1.754.370	23,31%	852.220	1.754.370	23,31%
O218	Gastos por tributos, tasas, contribuciones, multas, sanciones e intereses de mora	2.943.000	0	0	2.943.000	0	2.943.000	0	0	0,00%	-	-	0,00%
O21803	Tasas y derechos administrativos	2.943.000	0	0	2.943.000	0	2.943.000	0	0	0,00%	-	-	0,00%
O2190	Obligaciones por Pagar Funcionamiento	435.765.000	-264.669.425	-264.669.425	171.095.575	0	171.095.575	-174	171.095.401	100,00%	44.266.349	120.605.772	70,49%
O219001	Obligaciones por Pagar Funcionamiento Vigencia Anterior	427.167.000	-264.173.442	-264.173.442	162.993.558	0	162.993.558	0	162.993.558	100,00%	44.266.349	120.605.772	73,99%
O219002	Obligaciones por Pagar Funcionamiento Otras Vigencias	8.598.000	-495.983	-495.983	8.102.017	0	8.102.017	-174	8.101.843	100,00%	-	-	0,00%
O23	INVERSION	73.258.398.000	-4.682.420.700	-4.682.420.700	68.575.977.300	0	68.575.977.300	3.028.101.261	36.358.146.868	53,02%	2.480.672.302	4.562.534.401	6,65%
O2301	DIRECTA	45.591.826.000	0	0	45.591.826.000	0	45.591.826.000	1.517.992.484	13.379.645.944	29,35%	1.211.461.356	1.441.860.688	3,16%
O230116	Un Nuevo Contrato Social y Ambiental para la Bogotá del Siglo XXI	45.591.826.000	0	0	45.591.826.000	0	45.591.826.000	1.517.992.484	13.379.645.944	29,35%	1.211.461.356	1.441.860.688	3,16%
O23011601	Hacer un nuevo contrato social con igualdad de oportunidades para la inclusión social, productiva y política	19.616.868.000	0	0	19.616.868.000	0	19.616.868.000	977.233.334	4.977.273.772	25,37%	355.244.003	486.127.336	2,48%
O2301160101	Subsidios y transferencias para la equidad	8.254.484.000	0	0	8.254.484.000	0	8.254.484.000	829.000.000	2.288.050.000	27,72%	160.211.668	275.261.668	3,33%
O23011601010000001881	Puente Aranda cuidadora y protectora de la población vulnerable	8.254.484.000	0	0	8.254.484.000	0	8.254.484.000	829.000.000	2.288.050.000	27,72%	160.211.668	275.261.668	3,33%
O2301160106	Sistema Distrital del Cuidado	5.452.000.000	0	0	5.452.000.000	0	5.452.000.000	45.600.000	1.251.860.000	22,96%	141.263.668	146.263.668	2,68%
O23011601060000001893	Empleo y productividad, una apuesta del contrato social para Puente Aranda	2.425.000.000	0	0	2.425.000.000	0	2.425.000.000	0	430.960.000	17,77%	44.443.668	47.243.668	1,95%
O23011601060000001894	Puente Aranda sin violencias	1.647.000.000	0	0	1.647.000.000	0	1.647.000.000	45.600.000	452.000.000	27,44%	53.268.335	55.468.335	3,37%

ENTIDAD: 0016 FONDO DE DESARROLLO LOCAL PUENTE ARANDA											MES: MARZO		
UNIDAD EJECUTORA: UNIDAD EJECUTORA 01											VIGENCIA FISCAL: 2023		
RUBRO PRESUPUESTAL		APROPIACIÓN						TOTAL COMPROMISOS		EJEC PRESUP 11=10/8	AUTORIZACIÓN DE GIRO		EJEC AUTO GIRO % 14=13/8
CÓDIGO 1	NOMBRE 2	INICIAL 3	MODIFICACIONES		VIGENTE 6=(3+5)	SUSPENSIÓN 7	DISPONIBLE 8=(6-7)	MES 9	ACUMULADO 10		MES 12	ACUMULADO 13	
			MES 4	ACUMULADO 5									
O2301160106000001895	Mujeres cuidadoras en un nuevo contrato social para Puente Aranda	280.000.000	0	0	280.000.000	0	280.000.000	0	0	0,00%	-	-	0,00%
O2301160106000001897	Puente Aranda con salud	950.000.000	0	0	950.000.000	0	950.000.000	0	368.900.000	38,83%	43.551.665	43.551.665	4,58%
O2301160106000002216	Puente Aranda cuida a las mujeres gestantes	150.000.000	0	0	150.000.000	0	150.000.000	0	0	0,00%	-	-	0,00%
O2301160112	Educación inicial: Bases sólidas para la vida	800.000.000	0	0	800.000.000	0	800.000.000	0	0	0,00%	-	-	0,00%
O2301160112000001632	Educación inicial: bases solidadas para la vida para los niños y niñas de puente Aranda	800.000.000	0	0	800.000.000	0	800.000.000	0	0	0,00%	-	-	0,00%
O2301160117	Jóvenes con capacidades: Proyecto de vida para la ciudadanía, la innovación y el trabajo del siglo XXI	2.350.000.000	0	0	2.350.000.000	0	2.350.000.000	36.400.000	186.000.000	7,91%	15.700.000	20.683.333	0,88%
O2301160117000001885	Puente Aranda comprometida con la educación superior de los jóvenes	2.350.000.000	0	0	2.350.000.000	0	2.350.000.000	36.400.000	186.000.000	7,91%	15.700.000	20.683.333	0,88%
O2301160120	Bogotá, referente en cultura, deporte, recreación y actividad física, con parques para el desarrollo y la salud	1.140.000.000	0	0	1.140.000.000	0	1.140.000.000	66.233.334	873.833.334	76,65%	10.666.667	11.833.334	1,04%
O2301160120000001887	Puente Aranda referente en cultura, deporte y recreación	1.140.000.000	0	0	1.140.000.000	0	1.140.000.000	66.233.334	873.833.334	76,65%	10.666.667	11.833.334	1,04%
O2301160121	Creación y vida cotidiana: Apropiación ciudadana del arte, la cultura y el patrimonio, para la democracia cultural	1.076.384.000	0	0	1.076.384.000	0	1.076.384.000	0	224.330.438	20,84%	18.585.333	23.268.666	2,16%
O2301160121000001890	Arte, cultura y patrimonio, un nuevo pacto social para Puente Aranda	1.076.384.000	0	0	1.076.384.000	0	1.076.384.000	0	224.330.438	20,84%	18.585.333	23.268.666	2,16%
O2301160124	Bogotá región emprendedora e innovadora	544.000.000	0	0	544.000.000	0	544.000.000	0	153.200.000	28,16%	8.816.667	8.816.667	1,62%
O2301160124000001630	Inversiones ambientales sostenibles	354.000.000	0	0	354.000.000	0	354.000.000	0	153.200.000	43,28%	8.816.667	8.816.667	2,49%
O2301160124000001891	Industria cultural para Puente Aranda	190.000.000	0	0	190.000.000	0	190.000.000	0	0	0,00%	-	-	0,00%
O23011602	Cambiar nuestros hábitos de vida para reverdecir a Bogotá y adaptarnos y mitigar la crisis climática	2.078.000.000	0	0	2.078.000.000	0	2.078.000.000	96.400.000	550.100.000	26,47%	43.805.000	43.805.000	2,11%
O2301160227	Cambio cultural para la gestión de la crisis climática	240.000.000	0	0	240.000.000	0	240.000.000	0	0	0,00%	-	-	0,00%
O2301160227000002001	Educación ambiental y eco urbanismo en Puente Aranda	240.000.000	0	0	240.000.000	0	240.000.000	0	0	0,00%	-	-	0,00%
O2301160228	Bogotá protectora de sus recursos naturales	200.000.000	0	0	200.000.000	0	200.000.000	0	0	0,00%	-	-	0,00%
O2301160228000002214	Restauración ecológica para Puente Aranda	200.000.000	0	0	200.000.000	0	200.000.000	0	0	0,00%	-	-	0,00%
O2301160230	Eficiencia en la atención de emergencias	200.000.000	0	0	200.000.000	0	200.000.000	0	77.600.000	38,80%	9.553.334	9.553.334	4,78%
O2301160230000002002	Puente Aranda alerta ante las emergencias	200.000.000	0	0	200.000.000	0	200.000.000	0	77.600.000	38,80%	9.553.334	9.553.334	4,78%
O2301160233	Más árboles y más y mejor espacio público	680.000.000	0	0	680.000.000	0	680.000.000	36.400.000	36.400.000	5,35%	-	-	0,00%
O2301160233000002003	Arbolado para Puente Aranda	280.000.000	0	0	280.000.000	0	280.000.000	36.400.000	36.400.000	13,00%	-	-	0,00%
O2301160233000002215	Parques para Puente Aranda	400.000.000	0	0	400.000.000	0	400.000.000	0	0	0,00%	-	-	0,00%
O2301160234	Bogotá protectora de los animales	320.000.000	0	0	320.000.000	0	320.000.000	0	140.000.000	43,75%	12.818.334	12.818.334	4,01%
O2301160234000002004	Puente Aranda protege y cuida a los animales	320.000.000	0	0	320.000.000	0	320.000.000	0	140.000.000	43,75%	12.818.334	12.818.334	4,01%

ENTIDAD: 0016 FONDO DE DESARROLLO LOCAL PUENTE ARANDA											MES: MARZO		
UNIDAD EJECUTORA: UNIDAD EJECUTORA 01											VIGENCIA FISCAL: 2023		
RUBRO PRESUPUESTAL		APROPIACIÓN						TOTAL COMPROMISOS		EJEC PRESUP 11=10/8	AUTORIZACIÓN DE GIRO		EJEC AUTO GIRO % 14=13/8
CÓDIGO 1	NOMBRE 2	INICIAL 3	MODIFICACIONES		VIGENTE 6=(3+5)	SUSPENSIÓN 7	DISPONIBLE 8=(6-7)	MES 9	ACUMULADO 10		MES 12	ACUMULADO 13	
			MES 4	ACUMULADO 5									
O2301160238	Ecoeficiencia, reciclaje, manejo de residuos e inclusión de la población recicladora	438.000.000	0	0	438.000.000	0	438.000.000	60.000.000	296.100.000	67,60%	21.433.332	21.433.332	4,89%
O23011602380000002005	Puente Aranda cambia sus hábitos de consumo	438.000.000	0	0	438.000.000	0	438.000.000	60.000.000	296.100.000	67,60%	21.433.332	21.433.332	4,89%
O23011603	Inspirar confianza y legitimidad para vivir sin miedo y ser epicentro de cultura ciudadana, paz y reconciliación	3.807.836.000	0	0	3.807.836.000	0	3.807.836.000	123.200.000	901.520.000	23,68%	77.466.334	79.299.667	2,08%
O2301160339	Bogotá territorio de paz y atención integral a las víctimas del conflicto armado	315.000.000	0	0	315.000.000	0	315.000.000	0	40.000.000	12,70%	5.000.000	6.000.000	1,90%
O23011603390000001900	Puente Aranda de la mano con la paz y la reconciliación	315.000.000	0	0	315.000.000	0	315.000.000	0	40.000.000	12,70%	5.000.000	6.000.000	1,90%
O2301160340	Más mujeres viven una vida libre de violencias, se sienten seguras y acceden con confianza al sistema de justicia	677.000.000	0	0	677.000.000	0	677.000.000	40.000.000	186.560.000	27,56%	9.555.000	9.555.000	1,41%
O23011603400000001901	Mujeres libres y seguras en Puente Aranda	677.000.000	0	0	677.000.000	0	677.000.000	40.000.000	186.560.000	27,56%	9.555.000	9.555.000	1,41%
O2301160343	Cultura ciudadana para la confianza, la convivencia y la participación desde la vida cotidiana	721.836.000	0	0	721.836.000	0	721.836.000	20.000.000	358.160.000	49,62%	40.663.000	40.663.000	5,63%
O23011603430000001902	Seguridad y convivencia para Puente Aranda	721.836.000	0	0	721.836.000	0	721.836.000	20.000.000	358.160.000	49,62%	40.663.000	40.663.000	5,63%
O2301160345	Espacio público más seguro y construido colectivamente	499.000.000	0	0	499.000.000	0	499.000.000	63.200.000	276.800.000	55,47%	17.248.334	17.248.334	3,46%
O23011603450000001903	Acuerdos para el espacio público en el marco del contrato social para Puente Aranda	499.000.000	0	0	499.000.000	0	499.000.000	63.200.000	276.800.000	55,47%	17.248.334	17.248.334	3,46%
O2301160348	Plataforma institucional para la seguridad y justicia	1.595.000.000	0	0	1.595.000.000	0	1.595.000.000	0	40.000.000	2,51%	5.000.000	5.833.333	0,37%
O23011603480000001904	Puente Aranda con justicia y paz	246.000.000	0	0	246.000.000	0	246.000.000	0	40.000.000	16,26%	5.000.000	5.833.333	2,37%
O23011603480000002217	Dotación en seguridad para Puente Aranda	1.349.000.000	0	0	1.349.000.000	0	1.349.000.000	0	0	0,00%	-	-	0,00%
O23011604	Hacer de Bogotá Región un modelo de movilidad multimodal, incluyente y sostenible	10.671.365.000	0	0	10.671.365.000	0	10.671.365.000	0	459.600.000	4,31%	50.543.335	53.143.335	0,50%
O2301160449	Movilidad segura, sostenible y accesible	10.671.365.000	0	0	10.671.365.000	0	10.671.365.000	0	459.600.000	4,31%	50.543.335	53.143.335	0,50%
O23011604490000001905	Movilidad segura, sostenible y accesible para Puente Aranda	10.671.365.000	0	0	10.671.365.000	0	10.671.365.000	0	459.600.000	4,31%	50.543.335	53.143.335	0,50%
O23011605	Construir Bogotá Región con gobierno abierto, transparente y ciudadanía consciente	9.417.757.000	0	0	9.417.757.000	0	9.417.757.000	321.159.150	6.491.152.172	68,92%	684.402.684	779.485.350	8,28%
O2301160555	Fortalecimiento de Cultura Ciudadana y su institucionalidad	1.187.757.000	0	0	1.187.757.000	0	1.187.757.000	0	48.800.000	4,11%	5.896.666	5.896.666	0,50%
O23011605550000001906	Fortalecimiento de la participación ciudadana en Puente Aranda	1.187.757.000	0	0	1.187.757.000	0	1.187.757.000	0	48.800.000	4,11%	5.896.666	5.896.666	0,50%
O2301160557	Gestión Pública Local	8.230.000.000	0	0	8.230.000.000	0	8.230.000.000	321.159.150	6.442.352.172	78,28%	678.506.018	773.588.684	9,40%
O23011605570000001907	Fortalecimiento al desarrollo local de Puente Aranda	7.280.000.000	0	0	7.280.000.000	0	7.280.000.000	277.959.150	5.767.552.172	79,22%	621.651.017	713.533.683	9,80%
O23011605570000001908	Inspección, vigilancia y control	950.000.000	0	0	950.000.000	0	950.000.000	43.200.000	674.800.000	71,03%	56.855.001	60.055.001	6,32%

ENTIDAD: 0016 FONDO DE DESARROLLO LOCAL PUENTE ARANDA										MES: MARZO			
UNIDAD EJECUTORA: UNIDAD EJECUTORA 01										VIGENCIA FISCAL: 2023			
RUBRO PRESUPUESTAL		APROPIACIÓN						TOTAL COMPROMISOS		EJEC PRESUP 11=10/8	AUTORIZACIÓN DE GIRO		EJEC AUTO GIRO % 14=13/8
CÓDIGO 1	NOMBRE 2	INICIAL 3	MODIFICACIONES		VIGENTE 6=(3+5)	SUSPENSIÓN 7	DISPONIBLE 8=(6-7)	MES 9	ACUMULADO 10		MES 12	ACUMULADO 13	
			MES 4	ACUMULADO 5									
O2306	OBLIGACIONES POR PAGAR	27.666.572.000	-4.682.420.700	-4.682.420.700	22.984.151.300	0	22.984.151.300	1.510.108.777	22.978.500.924	99,98%	1.269.210.946	3.120.673.713	13,58%
O230616	Un Nuevo Contrato Social y Ambiental para la Bogotá del Siglo XXI	21.841.208.000	-2.410.186.232	-2.410.186.232	19.431.021.768	0	19.431.021.768	1.515.759.153	19.431.021.768	100,00%	1.086.941.435	2.840.779.507	14,62%
O23061601	Hacer un nuevo contrato social con igualdad de oportunidades para la inclusión social, productiva y política	5.599.256.000	-1.424.412.576	-1.424.412.576	4.174.843.424	0	4.174.843.424	0	4.174.843.424	100,00%	205.349.649	1.006.855.660	24,12%
O2306160101	Subsidios y transferencias para la equidad	209.438.000	-71.916.815	-71.916.815	137.521.185	0	137.521.185	0	137.521.185	100,00%	-	119.158.334	86,65%
O23061601010000001881	Puente Aranda cuidadora y protectora de la población vulnerable	209.438.000	-71.916.815	-71.916.815	137.521.185	0	137.521.185	0	137.521.185	100,00%	-	119.158.334	86,65%
O2306160106	Sistema Distrital del Cuidado	2.471.730.000	-640.293.241	-640.293.241	1.831.436.759	0	1.831.436.759	0	1.831.436.759	100,00%	37.196.728	704.116.438	38,45%
O23061601060000001893	Empleo y productividad, una apuesta del contrato social para Puente Aranda	1.733.799.000	-384.399.303	-384.399.303	1.349.399.697	0	1.349.399.697	0	1.349.399.697	100,00%	1.500.000	663.326.376	49,16%
O23061601060000001895	Mujeres cuidadoras en un nuevo contrato social para Puente Aranda	301.764.000	-50.434.307	-50.434.307	251.329.693	0	251.329.693	0	251.329.693	100,00%	35.696.728	35.696.728	14,20%
O23061601060000001897	Puente Aranda con salud	414.595.000	-183.887.631	-183.887.631	230.707.369	0	230.707.369	0	230.707.369	100,00%	-	5.093.334	2,21%
O2306160112	Educación inicial: Bases sólidas para la vida	816.855.000	-320.272.691	-320.272.691	496.582.309	0	496.582.309	0	496.582.309	100,00%	112.357.921	112.657.921	22,69%
O23061601120000001632	Educación inicial: bases solidadas para la vida para los niños y niñas de puente Aranda	816.855.000	-320.272.691	-320.272.691	496.582.309	0	496.582.309	0	496.582.309	100,00%	112.357.921	112.657.921	22,69%
O2306160114	Formación integral: más y mejor tiempo en los colegios	452.645.000	-235.440	-235.440	452.409.560	0	452.409.560	0	452.409.560	100,00%	-	-	0,00%
O23061601140000002006	Una localidad pedagógica	452.645.000	-235.440	-235.440	452.409.560	0	452.409.560	0	452.409.560	100,00%	-	-	0,00%
O2306160120	Bogotá, referente en cultura, deporte, recreación y actividad física, con parques para el desarrollo y la salud	134.685.000	-91.275.685	-91.275.685	43.409.315	0	43.409.315	0	43.409.315	100,00%	1.700.000	1.700.000	3,92%
O23061601200000001887	Puente Aranda referente en cultura, deporte y recreación	134.685.000	-91.275.685	-91.275.685	43.409.315	0	43.409.315	0	43.409.315	100,00%	1.700.000	1.700.000	3,92%
O2306160121	Creación y vida cotidiana: Apropiación ciudadana del arte, la cultura y el patrimonio, para la democracia cultural	1.099.473.000	-130.729.465	-130.729.465	968.743.535	0	968.743.535	0	968.743.535	100,00%	50.000.000	53.333.333	5,51%
O23061601210000001890	Arte, cultura y patrimonio, un nuevo pacto social para Puente Aranda	1.099.473.000	-130.729.465	-130.729.465	968.743.535	0	968.743.535	0	968.743.535	100,00%	50.000.000	53.333.333	5,51%
O2306160124	Bogotá región emprendedora e innovadora	239.669.000	-1.550.603	-1.550.603	238.118.397	0	238.118.397	0	238.118.397	100,00%	4.095.000	9.276.300	3,90%
O23061601240000001630	Inversiones ambientales sostenibles	212.265.000	-1.550.603	-1.550.603	210.714.397	0	210.714.397	0	210.714.397	100,00%	4.095.000	9.276.300	4,40%
O23061601240000001891	Industria cultural para Puente Aranda	27.404.000	0	0	27.404.000	0	27.404.000	0	27.404.000	100,00%	-	-	0,00%
O23061602	Cambiar nuestros hábitos de vida para reverdecer a Bogotá y adaptarnos y mitigar la crisis climática	698.803.000	-154.254.002	-154.254.002	544.548.998	0	544.548.998	0	544.548.998	100,00%	2.351.667	13.171.668	2,42%
O2306160227	Cambio cultural para la gestión de la crisis climática	56.185.000	-28.178.400	-28.178.400	28.006.600	0	28.006.600	0	28.006.600	100,00%	-	4.600.000	16,42%
O23061602270000002001	Educación ambiental y eco urbanismo en Puente Aranda	56.185.000	-28.178.400	-28.178.400	28.006.600	0	28.006.600	0	28.006.600	100,00%	-	4.600.000	16,42%
O2306160230	Eficiencia en la atención de emergencias	100.997.000	-41.431.955	-41.431.955	59.565.045	0	59.565.045	0	59.565.045	100,00%	-	3.488.334	5,86%
O23061602300000002002	Puente Aranda alerta ante las emergencias	100.997.000	-41.431.955	-41.431.955	59.565.045	0	59.565.045	0	59.565.045	100,00%	-	3.488.334	5,86%


ENTIDAD: 0016 FONDO DE DESARROLLO LOCAL PUENTE ARANDA										MES: MARZO			
UNIDAD EJECUTORA: UNIDAD EJECUTORA 01										VIGENCIA FISCAL: 2023			
RUBRO PRESUPUESTAL		APROPIACIÓN						TOTAL COMPROMISOS		EJEC PRESUP 11=10/8	AUTORIZACIÓN DE GIRO		EJEC AUTO GIRO % 14=13/8
CÓDIGO 1	NOMBRE 2	INICIAL 3	MODIFICACIONES		VIGENTE 6=(3+5)	SUSPENSIÓN 7	DISPONIBLE 8=(6-7)	MES 9	ACUMULADO 10		MES 12	ACUMULADO 13	
			MES 4	ACUMULADO 5									
O2306160233	Más árboles y más y mejor espacio público	229.701.000	-4.550.495	-4.550.495	225.150.505	0	225.150.505	0	225.150.505	100,00%	2.275.000	2.275.000	1,01%
O23061602330000002003	Arbolado para Puente Aranda	229.701.000	-4.550.495	-4.550.495	225.150.505	0	225.150.505	0	225.150.505	100,00%	2.275.000	2.275.000	1,01%
O2306160234	Bogotá protectora de los animales	137.157.000	-15.855.180	-15.855.180	121.301.820	0	121.301.820	0	121.301.820	100,00%	-	1.971.667	1,63%
O23061602340000002004	Puente Aranda protege y cuida a los animales	137.157.000	-15.855.180	-15.855.180	121.301.820	0	121.301.820	0	121.301.820	100,00%	-	1.971.667	1,63%
O2306160238	Ecoeficiencia, reciclaje, manejo de residuos e inclusión de la población recicladora	174.763.000	-64.237.972	-64.237.972	110.525.028	0	110.525.028	0	110.525.028	100,00%	76.667	836.667	0,76%
O23061602380000002005	Puente Aranda cambia sus hábitos de consumo	174.763.000	-64.237.972	-64.237.972	110.525.028	0	110.525.028	0	110.525.028	100,00%	76.667	836.667	0,76%
O23061603	Inspirar confianza y legitimidad para vivir sin miedo y ser epicentro de cultura ciudadana, paz y reconciliación	1.986.790.000	-1.007.965.696	-1.007.965.696	978.824.304	0	978.824.304	0	978.824.304	100,00%	191.792.946	200.326.278	20,47%
O2306160340	Más mujeres viven una vida libre de violencias, se sienten seguras y acceden con confianza al sistema de justicia	452.645.000	-249.146.690	-249.146.690	203.498.310	0	203.498.310	0	203.498.310	100,00%	188.012.146	188.012.146	92,39%
O23061603400000001901	Mujeres libres y seguras en Puente Aranda	452.645.000	-249.146.690	-249.146.690	203.498.310	0	203.498.310	0	203.498.310	100,00%	188.012.146	188.012.146	92,39%
O2306160343	Cultura ciudadana para la confianza, la convivencia y la participación desde la vida cotidiana	47.648.000	-35.781.333	-35.781.333	11.866.667	0	11.866.667	0	11.866.667	100,00%	690.000	6.823.333	57,50%
O23061603430000001902	Seguridad y convivencia para Puente Aranda	47.648.000	-35.781.333	-35.781.333	11.866.667	0	11.866.667	0	11.866.667	100,00%	690.000	6.823.333	57,50%
O2306160345	Espacio público más seguro y construido colectivamente	128.562.000	-18.127.584	-18.127.584	110.434.416	0	110.434.416	0	110.434.416	100,00%	1.090.800	1.090.800	0,99%
O23061603450000001903	Acuerdos para el espacio público en el marco del contrato social para Puente Aranda	128.562.000	-18.127.584	-18.127.584	110.434.416	0	110.434.416	0	110.434.416	100,00%	1.090.800	1.090.800	0,99%
O2306160348	Plataforma institucional para la seguridad y justicia	1.357.935.000	-704.910.089	-704.910.089	653.024.911	0	653.024.911	0	653.024.911	100,00%	2.000.000	4.399.999	0,67%
O23061603480000001904	Puente Aranda con justicia y paz	271.587.000	-21.624.251	-21.624.251	249.962.749	0	249.962.749	0	249.962.749	100,00%	2.000.000	2.400.000	0,96%
O23061603480000002217	Dotación en seguridad para Puente Aranda	1.086.348.000	-683.285.838	-683.285.838	403.062.162	0	403.062.162	0	403.062.162	100,00%	-	1.999.999	0,50%
O23061604	Hacer de Bogotá Región un modelo de movilidad multimodal, incluyente y sostenible	12.154.364.000	1.026.929.796	1.026.929.796	13.181.293.796	0	13.181.293.796	1.515.759.153	13.181.293.796	100,00%	499.510.206	1.224.886.671	9,29%
O2306160449	Movilidad segura, sostenible y accesible	12.154.364.000	1.026.929.796	1.026.929.796	13.181.293.796	0	13.181.293.796	1.515.759.153	13.181.293.796	100,00%	499.510.206	1.224.886.671	9,29%
O23061604490000001905	Movilidad segura, sostenible y accesible para Puente Aranda	12.154.364.000	1.026.929.796	1.026.929.796	13.181.293.796	0	13.181.293.796	1.515.759.153	13.181.293.796	100,00%	499.510.206	1.224.886.671	9,29%
O23061605	Construir Bogotá Región con gobierno abierto, transparente y ciudadanía consciente	1.401.995.000	-850.483.754	-850.483.754	551.511.246	0	551.511.246	0	551.511.246	100,00%	187.936.967	395.539.230	71,72%
O2306160555	Fortalecimiento de Cultura Ciudadana y su institucionalidad	59.544.000	-29.602.727	-29.602.727	29.941.273	0	29.941.273	0	29.941.273	100,00%	-	-	0,00%
O23061605550000001906	Fortalecimiento de la participación ciudadana en Puente Aranda	59.544.000	-29.602.727	-29.602.727	29.941.273	0	29.941.273	0	29.941.273	100,00%	-	-	0,00%
O2306160557	Gestión Pública Local	1.342.451.000	-820.881.027	-820.881.027	521.569.973	0	521.569.973	0	521.569.973	100,00%	187.936.967	395.539.230	75,84%
O23061605570000001907	Fortalecimiento al desarrollo local de Puente Aranda	1.314.895.000	-799.543.360	-799.543.360	515.351.640	0	515.351.640	0	515.351.640	100,00%	187.936.967	392.657.563	76,19%
O23061605570000001908	Inspección, vigilancia y control	27.556.000	-21.337.667	-21.337.667	6.218.333	0	6.218.333	0	6.218.333	100,00%	-	2.881.667	46,34%




SISTEMA DE PRESUPUESTO DISTRITAL
SECRETARIA DISTRITAL DE HACIENDA - DIRECCIÓN DISTRITAL DE PRESUPUESTO
EJECUCIÓN PRESUPUESTO
INFORME DE EJECUCIÓN DEL PRESUPUESTO DE GASTOS E INVERSIONES

12/04/2023
14:16:33

ENTIDAD: 0016 FONDO DE DESARROLLO LOCAL PUENTE ARANDA								MES: MARZO					
UNIDAD EJECUTORA: UNIDAD EJECUTORA 01								VIGENCIA FISCAL: 2023					
RUBRO PRESUPUESTAL		APROPIACIÓN						TOTAL COMPROMISOS		EJEC PRESUP 11=10/8	AUTORIZACIÓN DE GIRO		EJEC AUTO GIRO % 14=13/8
CÓDIGO 1	NOMBRE 2	INICIAL 3	MODIFICACIONES		VIGENTE 6=(3+5)	SUSPENSIÓN 7	DISPONIBLE 8=(6-7)	MES 9	ACUMULADO 10		MES 12	ACUMULADO 13	
			MES 4	ACUMULADO 5									
O230690	Obligaciones por pagar Inversión vigencias anteriores	5.825.364.000	-2.272.234.468	-2.272.234.468	3.553.129.532	0	3.553.129.532	-5.650.376	3.547.479.156	99,84%	182.269.511	279.894.206	7,88%
O4	Disponibilidad final	0	0	0	0	0	0	0	0	0,00%	-	-	0,00%
TOTAL GASTOS + DISPONIBILIDAD FINAL		76.184.597.000	-4.947.090.125	-4.947.090.125	71.237.506.875	0	71.237.506.875	3.160.717.132	38.045.191.839	53,41%	2.638.935.574	4.939.878.923	6,93%



 DIANA CAROLINA TORRES MORENO
 RESPONSABLE DEL PRESUPUESTO



 JUAN PABLO BELTRAN VARGAS
 ORDENADOR DEL GASTO