

SISTEMA DE PRESUPUESTO DISTRITAL - BOGDATA
SECRETARIA DE HACIENDA - DIRECCIÓN DISTRITAL DE PRESUPUESTO
EJECUCIÓN DEL PRESUPUESTO DE RENTAS E INGRESOS

11/12/2024

10:19:31


ENTIDAD		0016 - FONDO DE DESARROLLO LOCAL PUENTE ARANDA				VIGENCIA FISCAL: 2024			
UNIDAD EJECUTORA		UNIDAD EJECUTORA 01				MES: NOVIEMBRE			
RUBRO PRESUPUESTAL		PRESUPUESTO INICIAL 3	MODIFICACIONES		PRESUPUESTO DEFINITIVO 6=(3+5)	RECAUDOS		EJEC. PRES. % 9=(8/6)	SALDO POR RECAUDAR 10=(6-8)
CÓDIGO 1	NOMBRE 2		MES 4	ACUMULADO 5		MES 7	ACUMULADO 8		
O1	Ingresos	84.831.445.000	0	-1.539.868.950	83.291.576.050	20.086.348	83.297.576.391	100,01%	-6.000.341
O10	Disponibilidad Inicial	28.569.195.000	0	-1.789.868.950	26.779.326.050	0	26.779.326.050	100,00%	0
O1002	Bancos	28.569.195.000	0	-1.789.868.950	26.779.326.050	0	26.779.326.050	100,00%	0
O11	Ingresos Corrientes	55.495.231.000	0	0	55.495.231.000	19.425.794	55.517.391.943	100,04%	-22.160.943
O1102	Ingresos no tributarios	55.495.231.000	0	0	55.495.231.000	19.425.794	55.517.391.943	100,04%	-22.160.943
O110203	Multas, sanciones e intereses de mora	95.000.000	0	0	95.000.000	19.425.794	117.195.943	123,36%	-22.195.943
O110203001	Multas y sanciones	95.000.000	0	0	95.000.000	18.731.152	52.224.105	54,97%	42.775.895
O11020300123	Sanciones urbanísticas	95.000.000	0	0	95.000.000	18.731.152	52.224.105	54,97%	42.775.895
O110203002	Intereses de mora	0	0	0	0	694.642	64.971.838	0,00%	-64.971.838
O11020300207	Intereses de mora n.c.p	0	0	0	0	694.642	64.971.838	0,00%	-64.971.838
O110205	Venta de bienes y servicios	35.000	0	0	35.000	0	0	0,00%	35.000
O110205001	Ventas de establecimientos de mercado	35.000	0	0	35.000	0	0	0,00%	35.000
O11020500109	Servicios para la comunidad, sociales y personales	35.000	0	0	35.000	0	0	0,00%	35.000
O1102050010901	Servicios de la administración pública y otros servicios prestados a la comunidad en general	35.000	0	0	35.000	0	0	0,00%	35.000
O110205001090101	Servicios administrativos del gobierno	35.000	0	0	35.000	0	0	0,00%	35.000
O11020500109010112	Servicios ejecutivos de la administración pública	35.000	0	0	35.000	0	0	0,00%	35.000
O110206	Transferencias corrientes	55.400.196.000	0	0	55.400.196.000	0	55.400.196.000	100,00%	0
O110206006	Transferencias de otras entidades del gobierno general	55.400.196.000	0	0	55.400.196.000	0	55.400.196.000	100,00%	0
O11020600606	Otras unidades de gobierno	55.400.196.000	0	0	55.400.196.000	0	55.400.196.000	100,00%	0
O12	Recursos de capital	767.019.000	0	250.000.000	1.017.019.000	660.554	1.000.858.398	98,41%	16.160.602
O1202	Excedentes financieros	0	0	250.000.000	250.000.000	0	250.000.000	100,00%	0
O120203	Fondos de Desarrollo Local Distrito de Bogotá	0	0	250.000.000	250.000.000	0	250.000.000	100,00%	0
O1205	Rendimientos financieros	735.019.000	0	0	735.019.000	660.554	20.054.963	2,73%	714.964.037
O120502	Depósitos	735.019.000	0	0	735.019.000	660.554	20.054.963	2,73%	714.964.037
O12050205	Recursos propios de libre destinación	735.019.000	0	0	735.019.000	660.554	20.054.963	2,73%	714.964.037
O1213	Reintegros y otros recursos no apropiados	32.000.000	0	0	32.000.000	0	730.803.435	2.283,76%	-698.803.435

SISTEMA DE PRESUPUESTO DISTRITAL - BOGDATA
SECRETARIA DE HACIENDA - DIRECCIÓN DISTRITAL DE PRESUPUESTO
EJECUCIÓN DEL PRESUPUESTO DE RENTAS E INGRESOS


11/12/2024

10:19:31

ENTIDAD 0016 - FONDO DE DESARROLLO LOCAL PUENTE ARANDA						VIGENCIA FISCAL: 2024			
UNIDAD EJECUTORA UNIDAD EJECUTORA 01						MES: NOVIEMBRE			
RUBRO PRESUPUESTAL		PRESUPUESTO INICIAL 3	MODIFICACIONES		PRESUPUESTO DEFINITIVO 6=(3+5)	RECAUDOS		EJEC. PRES. % 9=(8/6)	SALDO POR RECAUDAR 10=(6-8)
CÓDIGO 1	NOMBRE 2		MES 4	ACUMULADO 5		MES 7	ACUMULADO 8		
O121301	Reintegros	32.000.000	0	0	32.000.000	0	730.803.435	2.283,76%	-698.803.435
TOTAL INGRESOS + DISPONIBILIDAD INICIAL		84.831.445.000	0	-1.539.868.950	83.291.576.050	0	83.297.576.391	100,01%	-6.000.341



 DIANA CAROLINA TORRES MORENO
 RESPONSABLE DEL PRESUPUESTO



 VICTOR ALFONSO CRUZ SANCHEZ
 ORDENADOR DEL GASTO

ENTIDAD: 0016 FONDO DE DESARROLLO LOCAL PUENTE ARANDA											MES: NOVIEMBRE		
UNIDAD EJECUTORA: UNIDAD EJECUTORA 01											VIGENCIA FISCAL: 2024		
RUBRO PRESUPUESTAL		APROPIACIÓN						TOTAL COMPROMISOS		EJEC PRESUP 11=10/8	AUTORIZACIÓN DE GIRO		EJEC AUTO GIRO % 14=13/8
CÓDIGO 1	NOMBRE 2	INICIAL 3	MODIFICACIONES		VIGENTE 6=(3+5)	SUSPENSIÓN 7	DISPONIBLE 8=(6-7)	MES 9	ACUMULADO 10		MES 12	ACUMULADO 13	
			MES	ACUMULADO									
O2	GASTOS	84.831.445.000	0	-1.539.868.950	83.291.576.050	0	83.291.576.050	1.740.400.803	64.265.577.113	77,16%	2.441.861.437	46.755.315.654	56,13%
O21	Funcionamiento	3.372.057.000	0	-69.835.048	3.302.221.952	0	3.302.221.952	20.276.903	3.179.240.764	96,28%	250.079.181	2.143.523.808	64,91%
O211	Gastos de personal	1.425.710.000	0	-63.839.000	1.361.871.000	0	1.361.871.000	0	1.361.870.766	100,00%	114.345.946	1.133.178.874	83,21%
O21101	Planta de personal permanente	1.425.710.000	0	-63.839.000	1.361.871.000	0	1.361.871.000	0	1.361.870.766	100,00%	114.345.946	1.133.178.874	83,21%
O2110103	Remuneraciones no constitutivas de factor salarial	1.425.710.000	0	-63.839.000	1.361.871.000	0	1.361.871.000	0	1.361.870.766	100,00%	114.345.946	1.133.178.874	83,21%
O2110103007	Honorarios Ediles	1.425.710.000	0	-63.839.000	1.361.871.000	0	1.361.871.000	0	1.361.870.766	100,00%	114.345.946	1.133.178.874	83,21%
O212	Adquisición de bienes y servicios	1.422.317.000	0	63.839.000	1.486.156.000	0	1.486.156.000	20.276.903	1.372.057.428	92,32%	135.733.235	587.143.412	39,51%
O21202	Adquisiciones diferentes de activos	1.422.317.000	0	63.839.000	1.486.156.000	0	1.486.156.000	20.276.903	1.372.057.428	92,32%	135.733.235	587.143.412	39,51%
O2120201	Materiales y suministros	149.500.000	0	0	149.500.000	0	149.500.000	0	149.147.416	99,76%	10.539.318	62.351.877	41,71%
O2120201003	Otros bienes transportables (excepto productos metálicos, maquinaria y equipo)	131.500.000	0	0	131.500.000	0	131.500.000	0	131.147.416	99,73%	3.169.032	48.773.251	37,09%
O212020100302	Pasta o pulpa, papel y productos de papel; impresos y artículos similares	22.000.000	0	0	22.000.000	0	22.000.000	0	22.000.000	100,00%	0	8.276.242	37,62%
O2120201003023219999	Artículos n.c.p. de pulpa de papel o cartón	22.000.000	0	0	22.000.000	0	22.000.000	0	22.000.000	100,00%	0	8.276.242	37,62%
O212020100303	Productos de hornos de coque; productos de refinación de petróleo y combustible nuclear	42.500.000	0	0	42.500.000	0	42.500.000	0	42.500.000	100,00%	3.169.032	20.870.802	49,11%
O2120201003033331101	Gasolina motor corriente	42.500.000	0	0	42.500.000	0	42.500.000	0	42.500.000	100,00%	3.169.032	20.870.802	49,11%
O212020100305	Otros productos químicos; fibras artificiales (o fibras industriales hechas por el hombre)	1.000.000	0	0	1.000.000	0	1.000.000	0	647.416	64,74%	0	0	0,00%
O2120201003053544203	Mezclas químicas para extintores	1.000.000	0	0	1.000.000	0	1.000.000	0	647.416	64,74%	0	0	0,00%
O212020100306	Productos de caucho y plástico	47.000.000	0	0	47.000.000	0	47.000.000	0	47.000.000	100,00%	0	10.900.000	23,19%
O2120201003063649028	Partes y piezas plásticas para cartuchos de impresoras de computador	47.000.000	0	0	47.000.000	0	47.000.000	0	47.000.000	100,00%	0	10.900.000	23,19%
O212020100308	Muebles; otros bienes transportables n.c.p.	19.000.000	0	0	19.000.000	0	19.000.000	0	19.000.000	100,00%	0	8.726.207	45,93%
O2120201003083899998	Artículos n.c.p. para escritorio y oficina	19.000.000	0	0	19.000.000	0	19.000.000	0	19.000.000	100,00%	0	8.726.207	45,93%
O2120201004	Productos metálicos y paquetes de software	18.000.000	0	0	18.000.000	0	18.000.000	0	18.000.000	100,00%	7.370.286	13.578.626	75,44%
O212020100402	Productos metálicos elaborados (excepto maquinaria y equipo)	18.000.000	0	0	18.000.000	0	18.000.000	0	18.000.000	100,00%	7.370.286	13.578.626	75,44%
O2120201004024299991	Artículos n.c.p. de ferretería y cerrajería	18.000.000	0	0	18.000.000	0	18.000.000	0	18.000.000	100,00%	7.370.286	13.578.626	75,44%

ENTIDAD: 0016 FONDO DE DESARROLLO LOCAL PUENTE ARANDA											MES: NOVIEMBRE		
UNIDAD EJECUTORA: UNIDAD EJECUTORA 01											VIGENCIA FISCAL: 2024		
RUBRO PRESUPUESTAL		APROPIACIÓN						TOTAL COMPROMISOS		EJEC PRESUP 11=10/8	AUTORIZACIÓN DE GIRO		EJEC AUTO GIRO % 14=13/8
CÓDIGO 1	NOMBRE 2	INICIAL 3	MODIFICACIONES		VIGENTE 6=(3+5)	SUSPENSIÓN 7	DISPONIBLE 8=(6-7)	MES 9	ACUMULADO 10		MES 12	ACUMULADO 13	
			MES	ACUMULADO									
O2120202	Adquisición de servicios	1.272.817.000	0	63.839.000	1.336.656.000	0	1.336.656.000	20.276.903	1.222.910.012	91,49%	125.193.917	524.791.535	39,26%
O2120202006	Servicios de alojamiento; servicios de suministro de comidas y bebidas; servicios de transporte; y servicios de distribución de electricidad, gas y agua	20.500.000	0	0	20.500.000	0	20.500.000	0	20.500.000	100,00%	0	17.500.000	85,37%
O212020200603	Alojamiento; servicios de suministros de comidas y bebidas	17.500.000	0	0	17.500.000	0	17.500.000	0	17.500.000	100,00%	0	17.500.000	100,00%
O21202020060363399	Otros servicios de suministro de comidas	17.500.000	0	0	17.500.000	0	17.500.000	0	17.500.000	100,00%	0	17.500.000	100,00%
O212020200608	Servicios postales y de mensajería	3.000.000	0	0	3.000.000	0	3.000.000	0	3.000.000	100,00%	0	0	0,00%
O21202020060868021	Servicios locales de mensajería nacional	3.000.000	0	0	3.000.000	0	3.000.000	0	3.000.000	100,00%	0	0	0,00%
O2120202007	Servicios financieros y servicios conexos, servicios inmobiliarios y servicios de leasing	434.524.000	0	-18.445.344	416.078.656	0	416.078.656	14.293.400	387.372.256	93,10%	19.853.400	186.197.600	44,75%
O212020200701	Servicios financieros y servicios conexos	363.724.000	0	-14.365.344	349.358.656	0	349.358.656	14.293.400	320.652.256	91,78%	14.293.400	141.717.600	40,57%
O21202020070103	Servicios de seguros y pensiones (excepto los servicios de reaseguro y de seguridad social de afiliación obligatoria)	363.724.000	0	-14.365.344	349.358.656	0	349.358.656	14.293.400	320.652.256	91,78%	14.293.400	141.717.600	40,57%
O2120202007010301	Servicios de seguros de vida (excepto los servicios de reaseguro)	15.500.000	0	-209.382	15.290.618	0	15.290.618	0	15.290.618	100,00%	0	0	0,00%
O212020200701030102	Ediles	15.500.000	0	-209.382	15.290.618	0	15.290.618	0	15.290.618	100,00%	0	0	0,00%
O21202020070103010271311	Servicios de seguros de vida individual	15.500.000	0	-209.382	15.290.618	0	15.290.618	0	15.290.618	100,00%	0	0	0,00%
O2120202007010304	Servicios de seguros de salud y de accidentes	184.224.000	0	-7.044.100	177.179.900	0	177.179.900	14.293.400	148.473.500	83,80%	14.293.400	141.717.600	79,99%
O212020200701030471347	Servicio de seguro obligatorio de accidentes de tránsito (SOAT)	6.000.000	0	755.900	6.755.900	0	6.755.900	0	6.755.900	100,00%	0	0	0,00%
O212020200701030471349	Otros servicios de seguros de salud n.c.p.	178.224.000	0	-7.800.000	170.424.000	0	170.424.000	14.293.400	141.717.600	83,16%	14.293.400	141.717.600	83,16%
O2120202007010305	Otros servicios de seguros distintos a los seguros de vida (excepto los servicios de reaseguro)	164.000.000	0	-7.111.862	156.888.138	0	156.888.138	0	156.888.138	100,00%	0	0	0,00%
O212020200701030571351	Servicios de seguros de vehículos automotores	31.000.000	0	-4.714.516	26.285.484	0	26.285.484	0	26.285.484	100,00%	0	0	0,00%
O212020200701030571354	Servicios de seguros contra incendio, terremoto o sustracción	69.000.000	0	-428.445	68.571.555	0	68.571.555	0	68.571.555	100,00%	0	0	0,00%
O212020200701030571355	Servicios de seguros generales de responsabilidad civil	64.000.000	0	-1.968.901	62.031.099	0	62.031.099	0	62.031.099	100,00%	0	0	0,00%
O212020200702	Servicios inmobiliarios	70.800.000	0	-4.080.000	66.720.000	0	66.720.000	0	66.720.000	100,00%	5.560.000	44.480.000	66,67%

ENTIDAD: 0016 FONDO DE DESARROLLO LOCAL PUENTE ARANDA											MES: NOVIEMBRE		
UNIDAD EJECUTORA: UNIDAD EJECUTORA 01											VIGENCIA FISCAL: 2024		
RUBRO PRESUPUESTAL		APROPIACIÓN						TOTAL COMPROMISOS		EJEC PRESUP 11=10/8	AUTORIZACIÓN DE GIRO		EJEC AUTO GIRO % 14=13/8
CÓDIGO 1	NOMBRE 2	INICIAL 3	MODIFICACIONES		VIGENTE 6=(3+5)	SUSPENSIÓN 7	DISPONIBLE 8=(6-7)	MES 9	ACUMULADO 10		MES 12	ACUMULADO 13	
			MES	ACUMULADO									
O21202020070272252	Servicios de arrendamiento de bienes inmuebles no residenciales (vivienda) a comisión o por contrato	70.800.000	0	-4.080.000	66.720.000	0	66.720.000	0	66.720.000	100,00%	5.560.000	44.480.000	66,67%
O2120202008	Servicios prestados a las empresas y servicios de producción	803.043.000	0	82.284.344	885.327.344	0	885.327.344	5.983.503	803.708.933	90,78%	104.465.463	309.765.112	34,99%
O212020200804	Servicios de telecomunicaciones, transmisión y suministro de información	56.600.000	0	0	56.600.000	0	56.600.000	0	29.444.270	52,02%	1.249.500	29.444.270	52,02%
O21202020080484110	Servicios de operadores (conexión)	40.100.000	0	0	40.100.000	0	40.100.000	0	16.946.560	42,26%	0	16.946.560	42,26%
O21202020080484120	Servicios de telefonía fija (acceso)	16.500.000	0	0	16.500.000	0	16.500.000	0	12.497.710	75,74%	1.249.500	12.497.710	75,74%
O212020200805	Servicios de soporte	588.793.000	0	82.284.344	671.077.344	0	671.077.344	0	659.312.672	98,25%	96.407.884	185.455.417	27,64%
O21202020080585250	Servicios de protección (guardas de seguridad)	420.800.000	0	0	420.800.000	0	420.800.000	0	420.800.000	100,00%	74.180.529	74.180.529	17,63%
O21202020080585330	Servicios de limpieza general	167.993.000	0	82.284.344	250.277.344	0	250.277.344	0	238.512.672	95,30%	22.227.355	111.274.888	44,46%
O212020200806	Servicios de apoyo y de operación para la agricultura, la caza, la silvicultura, la pesca, la minería y los servicios públicos	112.650.000	0	0	112.650.000	0	112.650.000	5.983.503	69.961.564	62,11%	6.808.079	69.961.564	62,11%
O21202020080686312	Servicios de distribución de electricidad (a comisión o por contrato)	102.000.000	0	0	102.000.000	0	102.000.000	5.915.403	62.543.707	61,32%	5.915.403	62.543.707	61,32%
O21202020080686320	Servicios de distribución de gas por tuberías (a comisión o por contrato)	1.700.000	0	0	1.700.000	0	1.700.000	68.100	580.360	34,14%	68.100	580.360	34,14%
O21202020080686330	Servicios de distribución de agua por tubería (a comisión o por contrato)	8.950.000	0	0	8.950.000	0	8.950.000	0	6.837.497	76,40%	824.576	6.837.497	76,40%
O212020200807	Servicios de mantenimiento, reparación e instalación (excepto servicios de construcción)	45.000.000	0	0	45.000.000	0	45.000.000	0	44.990.427	99,98%	0	24.903.861	55,34%
O2120202008078714199	Servicio de mantenimiento y reparación de vehículos automotores n.c.p.	45.000.000	0	0	45.000.000	0	45.000.000	0	44.990.427	99,98%	0	24.903.861	55,34%
O2120202009	Servicios para la comunidad, sociales y personales	14.750.000	0	0	14.750.000	0	14.750.000	0	11.328.823	76,81%	875.054	11.328.823	76,81%
O212020200904	Servicios de alcantarillado, recolección, tratamiento y disposición de desechos y otros servicios de saneamiento ambiental	14.750.000	0	0	14.750.000	0	14.750.000	0	11.328.823	76,81%	875.054	11.328.823	76,81%
O21202020090494110	Servicios de alcantarillado y tratamiento de aguas residuales	9.150.000	0	0	9.150.000	0	9.150.000	0	7.264.583	79,39%	875.054	7.264.583	79,39%
O21202020090494239	Servicios generales de recolección de otros desechos	5.600.000	0	0	5.600.000	0	5.600.000	0	4.064.240	72,58%	0	4.064.240	72,58%

ENTIDAD: 0016 FONDO DE DESARROLLO LOCAL PUENTE ARANDA										MES: NOVIEMBRE			
UNIDAD EJECUTORA: UNIDAD EJECUTORA 01										VIGENCIA FISCAL: 2024			
RUBRO PRESUPUESTAL		APROPIACIÓN						TOTAL COMPROMISOS		EJEC PRESUP 11=10/8	AUTORIZACIÓN DE GIRO		EJEC AUTO GIRO % 14=13/8
CÓDIGO 1	NOMBRE 2	INICIAL 3	MODIFICACIONES		VIGENTE 6=(3+5)	SUSPENSIÓN 7	DISPONIBLE 8=(6-7)	MES 9	ACUMULADO 10		MES 12	ACUMULADO 13	
			MES	ACUMULADO									
O218	Gastos por tributos, tasas, contribuciones, multas, sanciones e intereses de mora	3.100.000	0	0	3.100.000	0	3.100.000	0	0	0,00%	0	0	0,00%
O21803	Tasas y derechos administrativos	3.100.000	0	0	3.100.000	0	3.100.000	0	0	0,00%	0	0	0,00%
O2190	Obligaciones por Pagar Funcionamiento	520.930.000	0	-69.835.048	451.094.952	0	451.094.952	0	445.312.570	98,72%	0	423.201.522	93,82%
O219001	Obligaciones por Pagar Funcionamiento Vigencia Anterior	514.000.000	0	-69.834.080	444.165.920	0	444.165.920	0	444.165.920	100,00%	0	422.240.322	95,06%
O219002	Obligaciones por Pagar Funcionamiento Otras Vigencias	6.930.000	0	-968	6.929.032	0	6.929.032	0	1.146.650	16,55%	0	961.200	13,87%
O23	INVERSIÓN	81.459.388.000	0	-1.470.033.902	79.989.354.098	0	79.989.354.098	1.720.123.900	61.086.336.349	76,37%	2.191.782.256	44.611.791.846	55,77%
O2301	DIRECTA	53.411.123.000	0	250.000.000	53.661.123.000	0	53.661.123.000	1.726.736.434	35.323.857.998	65,83%	1.829.859.837	23.410.628.680	43,63%
O230116	Un Nuevo Contrato Social y Ambiental para la Bogotá del Siglo XXI	53.411.123.000	0	250.000.000	53.661.123.000	0	53.661.123.000	1.726.736.434	35.323.857.998	65,83%	1.829.859.837	23.410.628.680	43,63%
O23011601	Hacer un nuevo contrato social con igualdad de oportunidades para la inclusión social, productiva y política	22.400.123.000	0	250.000.000	22.650.123.000	0	22.650.123.000	881.779.071	17.058.660.568	75,31%	428.913.500	12.247.735.792	54,07%
O2301160101	Subsidios y transferencias para la equidad	8.650.000.000	0	0	8.650.000.000	0	8.650.000.000	0	7.023.891.311	81,20%	272.304.533	6.484.467.846	74,96%
O23011601010000001881	Puente Aranda cuidadora y protectora de la población vulnerable	8.650.000.000	0	0	8.650.000.000	0	8.650.000.000	0	7.023.891.311	81,20%	272.304.533	6.484.467.846	74,96%
O2301160106	Sistema Distrital del Cuidado	4.325.334.000	0	0	4.325.334.000	0	4.325.334.000	184.646.071	3.235.626.038	74,81%	51.169.500	1.545.729.540	35,74%
O23011601060000001893	Empleo y productividad, una apuesta del contrato social para Puente Aranda	2.228.000.000	0	0	2.228.000.000	0	2.228.000.000	46.161.000	2.088.884.067	93,76%	8.417.367	821.055.320	36,85%
O23011601060000001894	Puente Aranda sin violencias	630.000.000	0	0	630.000.000	0	630.000.000	109.847.071	593.886.571	94,27%	26.978.933	408.883.400	64,90%
O23011601060000001895	Mujeres cuidadoras en un nuevo contrato social para Puente Aranda	300.000.000	0	0	300.000.000	0	300.000.000	0	242.976.400	80,99%	0	72.892.920	24,30%
O23011601060000001897	Puente Aranda con salud	890.000.000	0	0	890.000.000	0	890.000.000	28.638.000	309.879.000	34,82%	15.773.200	242.897.900	27,29%
O23011601060000002216	Puente Aranda cuida a las mujeres gestantes	277.334.000	0	0	277.334.000	0	277.334.000	0	0	0,00%	0	0	0,00%
O2301160108	Prevención y atención de maternidad temprana	390.000.000	0	0	390.000.000	0	390.000.000	34.092.000	268.805.500	68,92%	11.538.100	181.407.200	46,51%
O23011601080000001899	Puente Aranda educada en prevención de embarazo	390.000.000	0	0	390.000.000	0	390.000.000	34.092.000	268.805.500	68,92%	11.538.100	181.407.200	46,51%
O2301160112	Educación inicial: Bases sólidas para la vida	1.534.789.000	0	0	1.534.789.000	0	1.534.789.000	0	825.910.288	53,81%	5.438.400	306.773.367	19,99%
O23011601120000001632	Educación inicial: bases solidadas para la vida para los niños y niñas de puente Aranda	1.534.789.000	0	0	1.534.789.000	0	1.534.789.000	0	825.910.288	53,81%	5.438.400	306.773.367	19,99%

ENTIDAD: 0016 FONDO DE DESARROLLO LOCAL PUENTE ARANDA										MES: NOVIEMBRE			
UNIDAD EJECUTORA: UNIDAD EJECUTORA 01										VIGENCIA FISCAL: 2024			
RUBRO PRESUPUESTAL		APROPIACIÓN						TOTAL COMPROMISOS		EJEC PRESUP 11=10/8	AUTORIZACIÓN DE GIRO		EJEC AUTO GIRO % 14=13/8
CÓDIGO 1	NOMBRE 2	INICIAL 3	MODIFICACIONES		VIGENTE 6=(3+5)	SUSPENSIÓN 7	DISPONIBLE 8=(6-7)	MES 9	ACUMULADO 10		MES 12	ACUMULADO 13	
			MES	ACUMULADO									
O2301160117	Jóvenes con capacidades: Proyecto de vida para la ciudadanía, la innovación y el trabajo del siglo XXI	2.650.000.000	0	0	2.650.000.000	0	2.650.000.000	19.092.000	2.594.320.000	97,90%	12.210.666	2.561.720.400	96,67%
O23011601170000001885	Puente Aranda comprometida con la educación superior de los jóvenes	2.650.000.000	0	0	2.650.000.000	0	2.650.000.000	19.092.000	2.594.320.000	97,90%	12.210.666	2.561.720.400	96,67%
O2301160120	Bogotá, referente en cultura, deporte, recreación y actividad física, con parques para el desarrollo y la salud	1.900.000.000	0	0	1.900.000.000	0	1.900.000.000	215.169.000	1.116.907.000	58,78%	60.752.301	748.963.000	39,42%
O23011601200000001887	Puente Aranda referente en cultura, deporte y recreación	1.900.000.000	0	0	1.900.000.000	0	1.900.000.000	215.169.000	1.116.907.000	58,78%	60.752.301	748.963.000	39,42%
O2301160121	Creación y vida cotidiana: Apropiación ciudadana del arte, la cultura y el patrimonio, para la democracia cultural	2.650.000.000	0	250.000.000	2.900.000.000	0	2.900.000.000	278.780.000	1.710.594.051	58,99%	15.500.000	357.892.525	12,34%
O23011601210000001890	Arte, cultura y patrimonio, un nuevo pacto social para Puente Aranda	2.650.000.000	0	250.000.000	2.900.000.000	0	2.900.000.000	278.780.000	1.710.594.051	58,99%	15.500.000	357.892.525	12,34%
O2301160124	Bogotá región emprendedora e innovadora	300.000.000	0	0	300.000.000	0	300.000.000	150.000.000	282.606.380	94,20%	0	60.781.914	20,26%
O23011601240000001630	Inversiones ambientales sostenibles	150.000.000	0	0	150.000.000	0	150.000.000	0	132.606.380	88,40%	0	60.781.914	40,52%
O23011601240000001891	Industria cultural para Puente Aranda	150.000.000	0	0	150.000.000	0	150.000.000	150.000.000	150.000.000	100,00%	0	0	0,00%
O23011602	Cambiar nuestros hábitos de vida para reverdecer a Bogotá y adaptarnos y mitigar la crisis climática	6.004.070.000	0	0	6.004.070.000	0	6.004.070.000	99.759.387	1.460.087.340	24,32%	55.862.400	864.030.345	14,39%
O2301160227	Cambio cultural para la gestión de la crisis climática	750.000.000	0	0	750.000.000	0	750.000.000	9.546.000	253.913.800	33,86%	0	89.061.240	11,87%
O23011602270000002001	Educación ambiental y eco urbanismo en Puente Aranda	750.000.000	0	0	750.000.000	0	750.000.000	9.546.000	253.913.800	33,86%	0	89.061.240	11,87%
O2301160230	Eficiencia en la atención de emergencias	210.000.000	0	0	210.000.000	0	210.000.000	5.437.387	198.815.807	94,67%	7.600.000	101.963.526	48,55%
O23011602300000002002	Puente Aranda alerta ante las emergencias	210.000.000	0	0	210.000.000	0	210.000.000	5.437.387	198.815.807	94,67%	7.600.000	101.963.526	48,55%
O2301160233	Más árboles y más y mejor espacio público	4.124.070.000	0	0	4.124.070.000	0	4.124.070.000	14.319.000	340.814.366	8,26%	7.795.900	213.924.812	5,19%
O23011602330000002003	Arbolado para Puente Aranda	310.000.000	0	0	310.000.000	0	310.000.000	14.319.000	121.711.500	39,26%	7.795.900	67.776.600	21,86%
O23011602330000002215	Parques para Puente Aranda	3.814.070.000	0	0	3.814.070.000	0	3.814.070.000	0	219.102.866	5,74%	0	146.148.212	3,83%
O2301160234	Bogotá protectora de los animales	400.000.000	0	0	400.000.000	0	400.000.000	48.638.000	226.697.367	56,67%	7.389.767	113.021.367	28,26%
O23011602340000002004	Puente Aranda protege y cuida a los animales	400.000.000	0	0	400.000.000	0	400.000.000	48.638.000	226.697.367	56,67%	7.389.767	113.021.367	28,26%
O2301160238	Ecoeficiencia, reciclaje, manejo de residuos e inclusión de la población recicladora	520.000.000	0	0	520.000.000	0	520.000.000	21.819.000	439.846.000	84,59%	33.076.733	346.059.400	66,55%


ENTIDAD: 0016 FONDO DE DESARROLLO LOCAL PUENTE ARANDA											MES: NOVIEMBRE		
UNIDAD EJECUTORA: UNIDAD EJECUTORA 01											VIGENCIA FISCAL: 2024		
RUBRO PRESUPUESTAL		APROPIACIÓN						TOTAL COMPROMISOS		EJEC PRESUP 11=10/8	AUTORIZACIÓN DE GIRO		EJEC AUTO GIRO % 14=13/8
CÓDIGO 1	NOMBRE 2	INICIAL 3	MODIFICACIONES		VIGENTE 6=(3+5)	SUSPENSIÓN 7	DISPONIBLE 8=(6-7)	MES 9	ACUMULADO 10		MES 12	ACUMULADO 13	
			MES	ACUMULADO									
O23011602380000002005	Puente Aranda cambia sus hábitos de consumo	520.000.000	0	0	520.000.000	0	520.000.000	21.819.000	439.846.000	84,59%	33.076.733	346.059.400	66,55%
O23011603	Inspirar confianza y legitimidad para vivir sin miedo y ser epicentro de cultura ciudadana, paz y reconciliación	2.395.000.000	0	0	2.395.000.000	0	2.395.000.000	115.062.000	1.858.700.305	77,61%	83.151.432	1.064.943.008	44,47%
O2301160339	Bogotá territorio de paz y atención integral a las víctimas del conflicto armado	315.000.000	0	0	315.000.000	0	315.000.000	0	243.701.580	77,37%	0	88.861.374	28,21%
O23011603390000001900	Puente Aranda de la mano con la paz y la reconciliación	315.000.000	0	0	315.000.000	0	315.000.000	0	243.701.580	77,37%	0	88.861.374	28,21%
O2301160340	Más mujeres viven una vida libre de violencias, se sienten seguras y acceden con confianza al sistema de justicia	700.000.000	0	0	700.000.000	0	700.000.000	38.160.000	636.383.880	90,91%	0	273.446.331	39,06%
O23011603400000001901	Mujeres libres y seguras en Puente Aranda	700.000.000	0	0	700.000.000	0	700.000.000	38.160.000	636.383.880	90,91%	0	273.446.331	39,06%
O2301160343	Cultura ciudadana para la confianza, la convivencia y la participación desde la vida cotidiana	750.000.000	0	0	750.000.000	0	750.000.000	32.640.000	550.608.345	73,41%	53.503.132	385.704.603	51,43%
O23011603430000001902	Seguridad y convivencia para Puente Aranda	750.000.000	0	0	750.000.000	0	750.000.000	32.640.000	550.608.345	73,41%	53.503.132	385.704.603	51,43%
O2301160345	Espacio público más seguro y construido colectivamente	530.000.000	0	0	530.000.000	0	530.000.000	36.102.000	374.888.500	70,73%	28.852.800	277.412.700	52,34%
O23011603450000001903	Acuerdos para el espacio público en el marco del contrato social para Puente Aranda	530.000.000	0	0	530.000.000	0	530.000.000	36.102.000	374.888.500	70,73%	28.852.800	277.412.700	52,34%
O2301160348	Plataforma institucional para la seguridad y justicia	100.000.000	0	0	100.000.000	0	100.000.000	8.160.000	53.118.000	53,12%	795.500	39.518.000	39,52%
O23011603480000001904	Puente Aranda con justicia y paz	100.000.000	0	0	100.000.000	0	100.000.000	8.160.000	53.118.000	53,12%	795.500	39.518.000	39,52%
O23011604	Hacer de Bogotá Región un modelo de movilidad multimodal, incluyente y sostenible	10.682.225.000	0	0	10.682.225.000	0	10.682.225.000	75.638.000	4.505.269.521	42,18%	46.224.833	1.810.540.067	16,95%
O2301160449	Movilidad segura, sostenible y accesible	10.682.225.000	0	0	10.682.225.000	0	10.682.225.000	75.638.000	4.505.269.521	42,18%	46.224.833	1.810.540.067	16,95%
O23011604490000001905	Movilidad segura, sostenible y accesible para Puente Aranda	10.682.225.000	0	0	10.682.225.000	0	10.682.225.000	75.638.000	4.505.269.521	42,18%	46.224.833	1.810.540.067	16,95%
O23011605	Construir Bogotá Región con gobierno abierto, transparente y ciudadanía consciente	11.929.705.000	0	0	11.929.705.000	0	11.929.705.000	554.497.976	10.441.140.264	87,52%	1.215.707.672	7.423.379.468	62,23%
O2301160555	Fortalecimiento de Cultura Ciudadana y su institucionalidad	2.520.000.000	0	0	2.520.000.000	0	2.520.000.000	25.456.300	1.251.911.461	49,68%	402.084.887	546.070.942	21,67%
O23011605550000001906	Fortalecimiento de la participación ciudadana en Puente Aranda	2.520.000.000	0	0	2.520.000.000	0	2.520.000.000	25.456.300	1.251.911.461	49,68%	402.084.887	546.070.942	21,67%

ENTIDAD: 0016 FONDO DE DESARROLLO LOCAL PUENTE ARANDA										MES: NOVIEMBRE			
UNIDAD EJECUTORA: UNIDAD EJECUTORA 01										VIGENCIA FISCAL: 2024			
RUBRO PRESUPUESTAL		APROPIACIÓN						TOTAL COMPROMISOS		EJEC PRESUP 11=10/8	AUTORIZACIÓN DE GIRO		EJEC AUTO GIRO % 14=13/8
CÓDIGO 1	NOMBRE 2	INICIAL 3	MODIFICACIONES		VIGENTE 6=(3+5)	SUSPENSIÓN 7	DISPONIBLE 8=(6-7)	MES 9	ACUMULADO 10		MES 12	ACUMULADO 13	
			MES	ACUMULADO									
O2301160557	Gestión Pública Local	9.409.705.000	0	0	9.409.705.000	0	9.409.705.000	529.041.676	9.189.228.803	97,66%	813.622.785	6.877.308.526	73,09%
O23011605570000001907	Fortalecimiento al desarrollo local de Puente Aranda	8.209.705.000	0	0	8.209.705.000	0	8.209.705.000	394.717.676	8.033.359.469	97,85%	780.897.785	6.099.848.192	74,30%
O23011605570000001908	Inspección, vigilancia y control	1.200.000.000	0	0	1.200.000.000	0	1.200.000.000	134.324.000	1.155.869.334	96,32%	32.725.000	777.460.334	64,79%
O2306	OBLIGACIONES POR PAGAR	28.048.265.000	0	-1.720.033.902	26.328.231.098	0	26.328.231.098	-6.612.534	25.762.478.351	97,85%	361.922.419	21.201.163.166	80,53%
O230616	Un Nuevo Contrato Social y Ambiental para la Bogotá del Siglo XXI	21.510.987.000	0	-1.716.960.550	19.794.026.450	0	19.794.026.450	-6.612.534	19.446.453.612	98,24%	361.922.419	16.285.681.697	82,28%
O23061601	Hacer un nuevo contrato social con igualdad de oportunidades para la inclusión social, productiva y política	5.250.542.000	0	-4.525.590	5.246.016.410	0	5.246.016.410	-6.612.534	4.911.780.834	93,63%	88.931.611	4.582.687.117	87,36%
O2306160101	Subsidios y transferencias para la equidad	855.554.000	0	-643	855.553.357	0	855.553.357	0	527.939.718	61,71%	0	527.935.502	61,71%
O23061601010000001881	Puente Aranda cuidadora y protectora de la población vulnerable	855.554.000	0	-643	855.553.357	0	855.553.357	0	527.939.718	61,71%	0	527.935.502	61,71%
O2306160106	Sistema Distrital del Cuidado	2.587.771.000	0	-4.247.888	2.583.523.112	0	2.583.523.112	0	2.583.523.111	100,00%	0	2.400.657.096	92,92%
O23061601060000001893	Empleo y productividad, una apuesta del contrato social para Puente Aranda	913.392.000	0	-220	913.391.780	0	913.391.780	0	913.391.779	100,00%	0	841.280.731	92,11%
O23061601060000001894	Puente Aranda sin violencias	1.111.518.000	0	-332	1.111.517.668	0	1.111.517.668	0	1.111.517.668	100,00%	0	1.110.822.358	99,94%
O23061601060000001895	Mujeres cuidadoras en un nuevo contrato social para Puente Aranda	132.872.000	0	-4.247.000	128.625.000	0	128.625.000	0	128.625.000	100,00%	0	102.846.125	79,96%
O23061601060000001897	Puente Aranda con salud	354.989.000	0	-336	354.988.664	0	354.988.664	0	354.988.664	100,00%	0	290.457.084	81,82%
O23061601060000002216	Puente Aranda cuida a las mujeres gestantes	75.000.000	0	0	75.000.000	0	75.000.000	0	75.000.000	100,00%	0	55.250.798	73,67%
O2306160112	Educación inicial: Bases sólidas para la vida	454.747.000	0	-454	454.746.546	0	454.746.546	0	454.746.546	100,00%	0	434.654.877	95,58%
O23061601120000001632	Educación inicial: bases solidadas para la vida para los niños y niñas de puente Aranda	454.747.000	0	-454	454.746.546	0	454.746.546	0	454.746.546	100,00%	0	434.654.877	95,58%
O2306160117	Jóvenes con capacidades: Proyecto de vida para la ciudadanía, la innovación y el trabajo del siglo XXI	17.674.000	0	-667	17.673.333	0	17.673.333	0	17.673.333	100,00%	0	17.673.333	100,00%
O23061601170000001885	Puente Aranda comprometida con la educación superior de los jóvenes	17.674.000	0	-667	17.673.333	0	17.673.333	0	17.673.333	100,00%	0	17.673.333	100,00%
O2306160120	Bogotá, referente en cultura, deporte, recreación y actividad física, con parques para el desarrollo y la salud	142.482.000	0	-96.794	142.385.206	0	142.385.206	0	142.375.804	99,99%	0	141.729.137	99,54%
O23061601200000001887	Puente Aranda referente en cultura, deporte y recreación	142.482.000	0	-96.794	142.385.206	0	142.385.206	0	142.375.804	99,99%	0	141.729.137	99,54%

ENTIDAD: 0016 FONDO DE DESARROLLO LOCAL PUENTE ARANDA											MES: NOVIEMBRE		
UNIDAD EJECUTORA: UNIDAD EJECUTORA 01											VIGENCIA FISCAL: 2024		
RUBRO PRESUPUESTAL		APROPIACIÓN						TOTAL COMPROMISOS		EJEC PRESUP 11=10/8	AUTORIZACIÓN DE GIRO		EJEC AUTO GIRO % 14=13/8
CÓDIGO 1	NOMBRE 2	INICIAL 3	MODIFICACIONES		VIGENTE 6=(3+5)	SUSPENSIÓN 7	DISPONIBLE 8=(6-7)	MES 9	ACUMULADO 10		MES 12	ACUMULADO 13	
			MES	ACUMULADO									
O2306160121	Creación y vida cotidiana: Apropiación ciudadana del arte, la cultura y el patrimonio, para la democracia cultural	1.054.771.000	0	-176.726	1.054.594.274	0	1.054.594.274	-6.612.534	1.047.981.740	99,37%	88.931.611	980.248.600	92,95%
O23061601210000001890	Arte, cultura y patrimonio, un nuevo pacto social para Puente Aranda	1.054.771.000	0	-176.726	1.054.594.274	0	1.054.594.274	-6.612.534	1.047.981.740	99,37%	88.931.611	980.248.600	92,95%
O2306160124	Bogotá región emprendedora e innovadora	137.543.000	0	-2.418	137.540.582	0	137.540.582	0	137.540.582	100,00%	0	79.788.572	58,01%
O23061601240000001630	Inversiones ambientales sostenibles	133.223.000	0	-2.418	133.220.582	0	133.220.582	0	133.220.582	100,00%	0	75.468.572	56,65%
O23061601240000001891	Industria cultural para Puente Aranda	4.320.000	0	0	4.320.000	0	4.320.000	0	4.320.000	100,00%	0	4.320.000	100,00%
O23061602	Cambiar nuestros hábitos de vida para reverdecer a Bogotá y adaptarnos y mitigar la crisis climática	1.136.975.000	0	-13.687	1.136.961.313	0	1.136.961.313	0	1.135.711.313	99,89%	0	1.021.010.232	89,80%
O2306160227	Cambio cultural para la gestión de la crisis climática	120.000.000	0	0	120.000.000	0	120.000.000	0	120.000.000	100,00%	0	100.000.000	83,33%
O23061602270000002001	Educación ambiental y eco urbanismo en Puente Aranda	120.000.000	0	0	120.000.000	0	120.000.000	0	120.000.000	100,00%	0	100.000.000	83,33%
O2306160230	Eficiencia en la atención de emergencias	54.147.000	0	-334	54.146.666	0	54.146.666	0	54.146.666	100,00%	0	30.042.786	55,48%
O23061602300000002002	Puente Aranda alerta ante las emergencias	54.147.000	0	-334	54.146.666	0	54.146.666	0	54.146.666	100,00%	0	30.042.786	55,48%
O2306160233	Más árboles y más y mejor espacio público	749.235.000	0	-353	749.234.647	0	749.234.647	0	749.234.647	100,00%	0	726.809.647	97,01%
O23061602330000002003	Arbolado para Puente Aranda	239.050.000	0	0	239.050.000	0	239.050.000	0	239.050.000	100,00%	0	216.625.000	90,62%
O23061602330000002215	Parques para Puente Aranda	510.185.000	0	-353	510.184.647	0	510.184.647	0	510.184.647	100,00%	0	510.184.647	100,00%
O2306160234	Bogotá protectora de los animales	152.659.000	0	-12.334	152.646.666	0	152.646.666	0	152.646.666	100,00%	0	105.224.867	68,93%
O23061602340000002004	Puente Aranda protege y cuida a los animales	152.659.000	0	-12.334	152.646.666	0	152.646.666	0	152.646.666	100,00%	0	105.224.867	68,93%
O2306160238	Ecoeficiencia, reciclaje, manejo de residuos e inclusión de la población recicladora	60.934.000	0	-666	60.933.334	0	60.933.334	0	59.683.334	97,95%	0	58.932.932	96,72%
O23061602380000002005	Puente Aranda cambia sus hábitos de consumo	60.934.000	0	-666	60.933.334	0	60.933.334	0	59.683.334	97,95%	0	58.932.932	96,72%
O23061603	Inspirar confianza y legitimidad para vivir sin miedo y ser epicentro de cultura ciudadana, paz y reconciliación	2.300.767.000	0	-4.737.060	2.296.029.940	0	2.296.029.940	0	2.283.942.678	99,47%	0	1.750.093.834	76,22%
O2306160339	Bogotá territorio de paz y atención integral a las víctimas del conflicto armado	118.688.000	0	-306	118.687.694	0	118.687.694	0	118.687.694	100,00%	0	68.433.334	57,66%
O23061603390000001900	Puente Aranda de la mano con la paz y la reconciliación	118.688.000	0	-306	118.687.694	0	118.687.694	0	118.687.694	100,00%	0	68.433.334	57,66%

ENTIDAD: 0016 FONDO DE DESARROLLO LOCAL PUENTE ARANDA											MES: NOVIEMBRE		
UNIDAD EJECUTORA: UNIDAD EJECUTORA 01											VIGENCIA FISCAL: 2024		
RUBRO PRESUPUESTAL		APROPIACIÓN						TOTAL COMPROMISOS		EJEC PRESUP 11=10/8	AUTORIZACIÓN DE GIRO		EJEC AUTO GIRO % 14=13/8
CÓDIGO 1	NOMBRE 2	INICIAL 3	MODIFICACIONES		VIGENTE 6=(3+5)	SUSPENSIÓN 7	DISPONIBLE 8=(6-7)	MES 9	ACUMULADO 10		MES 12	ACUMULADO 13	
			MES	ACUMULADO									
O2306160340	Más mujeres viven una vida libre de violencias, se sienten seguras y acceden con confianza al sistema de justicia	164.192.000	0	-394	164.191.606	0	164.191.606	0	164.191.606	100,00%	0	92.700.526	56,46%
O23061603400000001901	Mujeres libres y seguras en Puente Aranda	164.192.000	0	-394	164.191.606	0	164.191.606	0	164.191.606	100,00%	0	92.700.526	56,46%
O2306160343	Cultura ciudadana para la confianza, la convivencia y la participación desde la vida cotidiana	302.493.000	0	-63.999	302.429.001	0	302.429.001	0	302.429.001	100,00%	0	295.894.546	97,84%
O23061603430000001902	Seguridad y convivencia para Puente Aranda	302.493.000	0	-63.999	302.429.001	0	302.429.001	0	302.429.001	100,00%	0	295.894.546	97,84%
O2306160345	Espacio público más seguro y construido colectivamente	125.253.000	0	-4.597.583	120.655.417	0	120.655.417	0	108.568.155	89,98%	0	108.568.155	89,98%
O23061603450000001903	Acuerdos para el espacio público en el marco del contrato social para Puente Aranda	125.253.000	0	-4.597.583	120.655.417	0	120.655.417	0	108.568.155	89,98%	0	108.568.155	89,98%
O2306160348	Plataforma institucional para la seguridad y justicia	1.590.141.000	0	-74.778	1.590.066.222	0	1.590.066.222	0	1.590.066.222	100,00%	0	1.184.497.273	74,49%
O23061603480000001904	Puente Aranda con justicia y paz	224.357.000	0	-227	224.356.773	0	224.356.773	0	224.356.773	100,00%	0	190.222.040	84,79%
O23061603480000002217	Dotación en seguridad para Puente Aranda	1.365.784.000	0	-74.551	1.365.709.449	0	1.365.709.449	0	1.365.709.449	100,00%	0	994.275.233	72,80%
O23061604	Hacer de Bogotá Región un modelo de movilidad multimodal, incluyente y sostenible	9.729.201.000	0	-1.675.951.023	8.053.249.977	0	8.053.249.977	0	8.053.249.977	100,00%	0	6.001.096.017	74,52%
O2306160449	Movilidad segura, sostenible y accesible	9.729.201.000	0	-1.675.951.023	8.053.249.977	0	8.053.249.977	0	8.053.249.977	100,00%	0	6.001.096.017	74,52%
O23061604490000001905	Movilidad segura, sostenible y accesible para Puente Aranda	9.729.201.000	0	-1.675.951.023	8.053.249.977	0	8.053.249.977	0	8.053.249.977	100,00%	0	6.001.096.017	74,52%
O23061605	Construir Bogotá Región con gobierno abierto, transparente y ciudadanía consciente	3.093.502.000	0	-31.733.190	3.061.768.810	0	3.061.768.810	0	3.061.768.810	100,00%	272.990.808	2.930.794.497	95,72%
O2306160555	Fortalecimiento de Cultura Ciudadana y su institucionalidad	1.735.648.000	0	-791.257	1.734.856.743	0	1.734.856.743	0	1.734.856.743	100,00%	268.224.141	1.710.825.721	98,61%
O23061605550000001906	Fortalecimiento de la participación ciudadana en Puente Aranda	1.735.648.000	0	-791.257	1.734.856.743	0	1.734.856.743	0	1.734.856.743	100,00%	268.224.141	1.710.825.721	98,61%
O2306160557	Gestión Pública Local	1.357.854.000	0	-30.941.933	1.326.912.067	0	1.326.912.067	0	1.326.912.067	100,00%	4.766.667	1.219.968.776	91,94%
O23061605570000001907	Fortalecimiento al desarrollo local de Puente Aranda	1.227.122.000	0	-30.941.932	1.196.180.068	0	1.196.180.068	0	1.196.180.068	100,00%	2.340.000	1.089.511.777	91,08%
O23061605570000001908	Inspección, vigilancia y control	130.732.000	0	-1	130.731.999	0	130.731.999	0	130.731.999	100,00%	2.426.667	130.456.999	99,79%
O230690	Obligaciones por pagar Inversión vigencias anteriores	6.537.278.000	0	-3.073.352	6.534.204.648	0	6.534.204.648	0	6.316.024.739	96,66%	0	4.915.481.469	75,23%

ENTIDAD: 0016 FONDO DE DESARROLLO LOCAL PUENTE ARANDA										MES: NOVIEMBRE			
UNIDAD EJECUTORA: UNIDAD EJECUTORA 01										VIGENCIA FISCAL: 2024			
RUBRO PRESUPUESTAL		APROPIACIÓN						TOTAL COMPROMISOS		EJEC PRESUP 11=10/8	AUTORIZACIÓN DE GIRO		EJEC AUTO GIRO % 14=13/8
CÓDIGO 1	NOMBRE 2	INICIAL 3	MODIFICACIONES		VIGENTE 6=(3+5)	SUSPENSIÓN 7	DISPONIBLE 8=(6-7)	MES 9	ACUMULADO 10		MES 12	ACUMULADO 13	
			MES	ACUMULADO									
O4	Disponibilidad final	0	0	0	0	0	0	0	0	0,00%	0	0	0,00%
TOTAL GASTOS + DISPONIBILIDAD FINAL		84.831.445.000	0	-1.539.868.950	83.291.576.050	0	83.291.576.050	740.400.803	64.265.577.113	77,16%	2.441.861.437	46.755.315.654	56,13%



 DIANA CAROLINA TORRES MORENO
 RESPONSABLE DEL PRESUPUESTO



 VICTOR ALEONSO CRUZ SANCHEZ
 ORDENADOR DEL GASTO