

INFORME AVANCE PDL 2017 - 2020

Junio 30 de 2017



BOGOTÁ MEJOR PARA TODOS

SECRETARÍA DE PLANEACIÓN

LOCALIDAD:

Puente Aranda

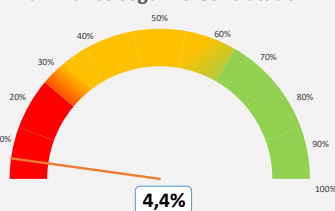
Dirección de planes de Desarrollo y Fortalecimiento Local - SDP

Elegir Localidad

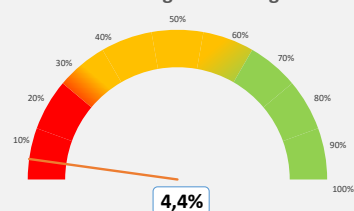
Antonio Nariño	Barrios Unidos
Bosa	Chapinero
Ciudad Bolívar	Engativá
Fontibón	Kennedy
La Candelaria	Los Mártires
Puente Aranda	Rafael Uribe Uribe
San Cristóbal	Santa Fe
Suba	Sumapaz
Teusaquillo	Tunjuelito
Usaquén	Usme

AVANCE DEL PLAN DE DESARROLLO

% Avance según lo Contratado



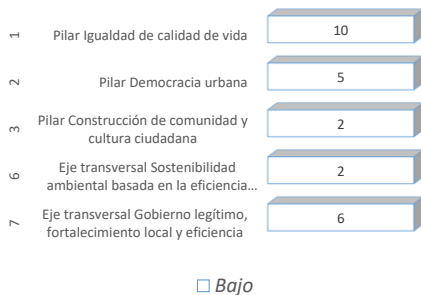
% Avance según lo Entregado



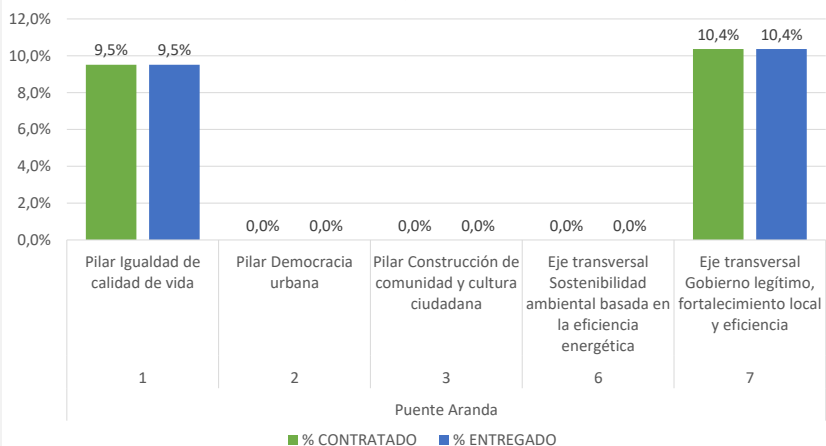
de metas PDL

25

METAS Y NIVEL DE AVANCE



% Avance por Eje o Pilar



Este porcentaje corresponde al avance del Plan de Desarrollo Local frente al Pilar o Eje. Su cálculo tiene en cuenta tanto el avance contratado como entregado.

Apropiación POAI 2017

\$24.345.328.000

Compromisos

Giros

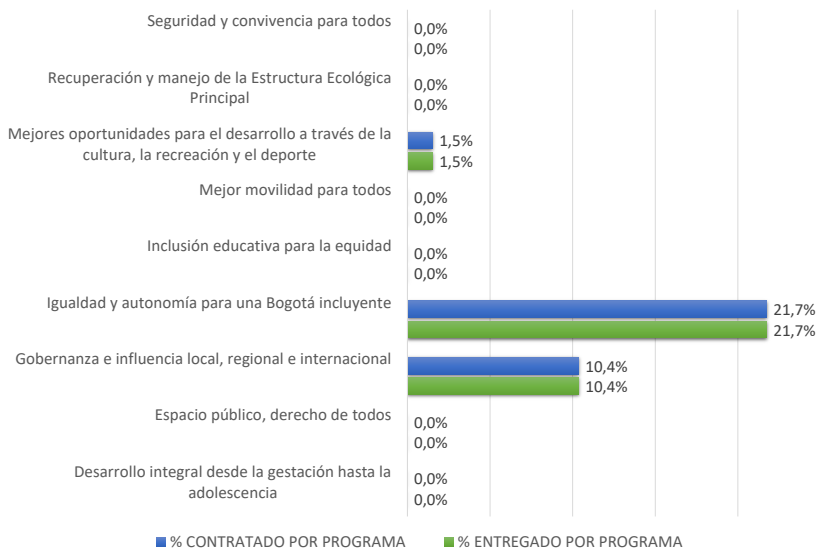
\$ 2.906.476.014

\$ 908.948.618

11,9%

3,7%

AVANCE DE PROGRAMAS



Este porcentaje corresponde al avance del Plan de Desarrollo Local frente a cada uno de los programas que lo integran.

INFORME AVANCE PDL 2017 - 2020

Junio 30 de 2017



BOGOTÁ
MEJOR
PARA TODOS

SECRETARÍA DE
PLANEACIÓN

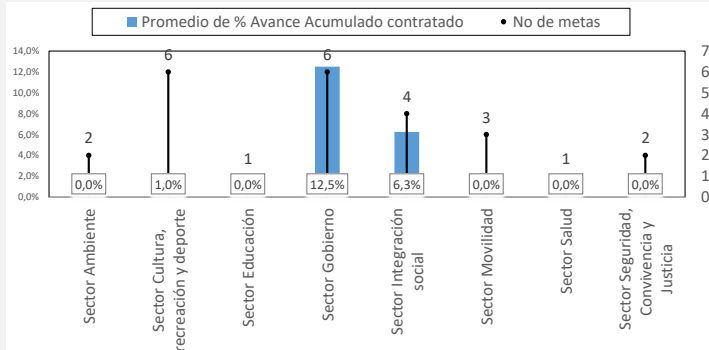
LOCALIDAD:

Puente Aranda

Dirección de planes de Desarrollo y Fortalecimiento Local - SDP

AVANCE POR SECTOR

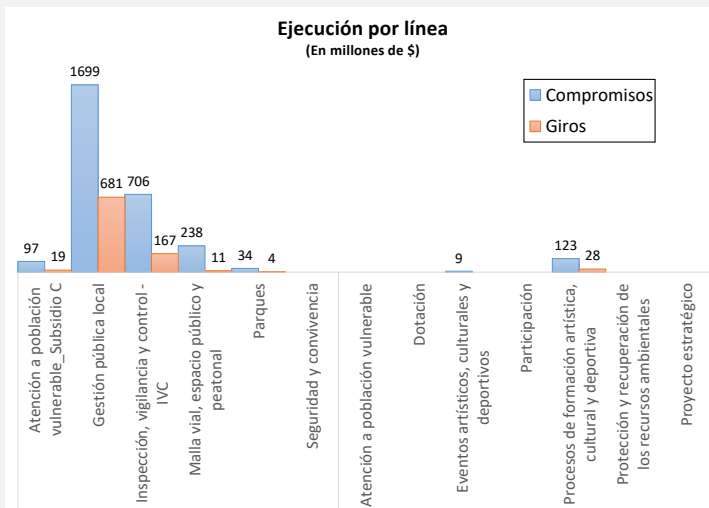
SECTOR	% Apropiación POAI 2017	Total Compromisos	Total Giros
Sector Movilidad	39,95%	\$ 238.434.775	\$ 11.103.333
Sector Gobierno	35,44%	\$ 2.405.170.143	\$ 847.451.954
Sector Cultura, recreación y deporte	16,39%	\$ 165.591.096	\$ 31.846.665
Sector Seguridad, Convivencia y Justicia	4,25%	\$ 0	\$ 0
Sector Integración social	1,62%	\$ 97.280.000	\$ 18.546.666
Sector Ambiente	1,31%	\$ 0	\$ 0
Sector Salud	0,82%	\$ 0	\$ 0
Sector Educación	0,21%	\$ 0	\$ 0
TOTALES	100,00%	\$ 2.906.476.014	\$ 908.948.618



La Gráfica calcula el promedio de avance contratado de las metas por cada uno de los sectores, a la vez que visibiliza la cantidad de metas asociadas.

AVANCE POR LÍNEA DE INVERSIÓN

Anexos Línea de inversión	% Apropiación POAI 2017
Anexo 1 (85%)	69,70%
Atención a población vulnerable_Subsidio C	1,09%
Gestión pública local	12,51%
Inspección, vigilancia y control - IVC	3,40%
Malla vial, espacio público y peatonal	39,95%
Parques	8,50%
Seguridad y convivencia	4,25%
Anexo 2 (15%)	30,30%
Atención a población vulnerable	1,03%
Dotación	0,53%
Eventos artísticos, culturales y deportivos	3,10%
Participación	4,53%
Procesos de formación artística, cultural y deportiva	4,79%
Protección y recuperación de los recursos ambientales	1,31%
Proyecto estratégico	15,00%



La Gráfica establece el presupuesto comprometido al respectivo corte por cada Línea de Inversión Local. Hay que recordar que las líneas de inversión determinan una orientación estratégica de las inversiones que se podrán realizar en el horizonte del Plan de Desarrollo Local.

AVANCE POR PROYECTO DE INVERSIÓN

Código Proyecto	Nombre Proyecto	AVANCE CONTRATADO	Compromisos	AVANCE ENTREGADO	Giros
3-3-1-15-01-02-1582-00	Dotación, adecuación, y promoción del buen trato para la primera infancia en la localidad Puente Aranda	0,0%	\$ 0	0,0%	\$ 0
3-3-1-15-01-03-1286-00	Vejez feliz: Apoyo económico para personas mayores en la localidad de Puente Aranda	25,0%	\$97.280.000	25,0%	\$18.546.666
3-3-1-15-01-03-1308-00	Fomento a la autonomía y la calidad de vida las personas con discapacidad y sus cuidadores	0,0%	\$ 0	0,0%	\$ 0
3-3-1-15-01-07-1292-00	Puente Aranda educativa para todos	0,0%	\$ 0	0,0%	\$ 0
3-3-1-15-01-11-1309-00	Puente Aranda cultural y deportiva para todos	1,5%	\$131.191.096	1,5%	\$27.833.332
3-3-1-15-02-17-1291-00	Construcción y adecuación de parques de la localidad Puente Aranda	0,0%	\$34.400.000	0,0%	\$4.013.333
3-3-1-15-02-18-1290-00	Democracia urbana mas vías para todos	0,0%	\$238.434.775	0,0%	\$11.103.333
3-3-1-15-03-19-1310-00	Puente Aranda una localidad segura	0,0%	\$ 0	0,0%	\$ 0
3-3-1-15-06-38-1311-00	Puente Aranda ambiental para todos	0,0%	\$ 0	0,0%	\$ 0
3-3-1-15-07-45-1289-00	Promoción y apoyo a la participación ciudadana	0,0%	\$ 0	0,0%	\$ 0
3-3-1-15-07-45-1312-00	Fortalecimiento al desarrollo local	11,1%	\$2.405.170.143	11,1%	\$847.451.954